

Doctor

JOHANN ALFREDO MANRIQUE GARCIA
Intendente Regional de Bucaramanga
SUPERINTENDENCIA DE SOCIEDADES

REF: Requerimiento Auto 2023-06-000879 Consecutivo 640-000278 de febrero 13 de 2023. Informe conciliación de Objeciones. Proceso Qbica Constructores SAS en liquidación Judicial. Nit. 900.416.735. Expediente 17906. **Respuesta.**

Mediante radicados 2022-01-941117 de diciembre 21 de 2022, y 2023-01-027816 de enero 19 de 2023, se presentó al Despacho, los informes del resultado de la etapa de conciliación de objeciones presentadas al proyecto de calificación y graduación de créditos y Derechos de Voto, e Inventario valorado de los bienes de la sociedad concursada.

Con auto 2023-06-000879 de febrero 13 de 2023, la Superintendencia de Sociedades, requirió al auxiliar de justicia, en el sentido de completar dicho informe, teniendo en cuenta que las siguientes objeciones no fueron tramitadas según el Despacho.

1. Objeción al proyecto de calificación y graduación de créditos y Derechos de Voto, presentado por FIDUCIARIA COLOMBIANA DE COMERCIO EXTERIOR S.A. FIDUCOLDEX.
2. Objeción al Inventario de Bienes presentado por ABOGADOS CORPORATIVOS SAS.
3. Cumplimiento Artículo 2.2.2.11.12.4. Informe de objeciones, conciliación y créditos.

De acuerdo con lo anterior, me pronuncio en los siguientes términos:

- 1.1. Objeción presentada por **FIDUCIARIA COLOMBIANA DE COMERCIO EXTERIOR S.A. FIDUCOLDEX**. Con radicado 2023-01-027816 de enero 19 de 2023, se informó al Despacho lo siguiente: “la misma fue allanada, teniendo en cuenta que no se ajustó el valor reconocido en el proceso de reorganización, según objeción acogida por parte de la Superintendencia de Sociedades, en audiencia de resolución de objeciones en el proceso de Reorganización, según consta en el Acta 2021-01-404669 consecutivo 428-000848 de junio 15 de 2021. Se anexa oficio de allanamiento por parte del liquidador, y respuesta del acreedor.

Sin embargo, es importante mencionar que en virtud de la objeción presentada, se procedió a la elaboración y envío de un proyecto de Acta de conciliación, pero la respuesta a la misma por parte del acreedor fue la siguiente: “Revisado el documento que remite como respuesta a nuestra objeción, que denomina acta de conciliación, nos permitimos señalar que, en la medida que no se trata de la disposición de un derecho discutido respecto del cual deba mediar una conciliación, sino de un derecho cierto, reconocido por el Juez del Concurso, por el entonces promotor y ahora por el liquidador de la sociedad en liquidación de la cual FIDUCOLDEX es acreedor, según lo menciona en el acta firmada por usted, proponemos que el

documento mediante el cual se instrumentaliza la decisión del Liquidador, sea consignada no en un acta de conciliación, sino en un acto de reconocimiento y decisión que sea proferido por parte del Liquidador de la sociedad QBICA CONSTRUCTORES S.A.S. EN LIQUIDACIÓN.”

Por lo anteriormente expuesto, se considera superada la objeción, y se ajusta en los valores allanados por parte del liquidador, en los créditos reconocidos y actualizadas en proceso de reorganización de la concursada.

2.1. Objeción al Inventario de Bienes presentado por **ABOGADOS CORPORATIVOS SAS**. En Informe de conciliación de Objeciones al inventario de bienes de la sociedad, según radicado 2023-01-052809 de febrero 3 de 2023, se informó al Despacho que, pese a que el acreedor fue convocado en tres oportunidades a reunión virtual de conciliación, no asistió a ninguna de ellas, ni atendió los mensajes enviados.

Ahora bien, dando cumplimiento a lo ordenado por el despacho en auto de la referencia, se convocó nuevamente al acreedor en cuatro oportunidades, sin embargo, no asistió a ninguna de ellas, ni atendió los mensajes enviados por WhatsApp, ni vía telefónica.

DEL PROYECTO DE CALIFICACION Y GRADUACION DE CREDITOS Y DERECHOS DE VOTO. Cumplimiento Artículo 2.2.2.11.12.4

3.1. Informe de Objeciones: Relación de las objeciones presentadas

No. Objeciones	Nombre Acreedor	No. De Radicado	Estado Objeción	Presentada en Informe
1	Maicito SA	2022-06-006933	Conciliada	Informe No. 2
2	Jonathan Ricardo Buitrago	2022-01-786997	No Conciliada	Informe No. 2
3	Gloria Amparo Mojica Jaimes	2022-06-006928/2022-01-793617/2022-01-793607	Conciliada	Informe No. 1
4	Cindy Tatiana Cáceres Suarez	2022-01-785830	Conciliada	Informe No. 1
5	Freddy Ibáñez Sarmiento	2022-01-785738	Conciliada	Informe No. 1
6	Colpensiones	2022-05-005690	No Conciliada	Informe No. 1
7	Claudia Yolanda Lagos	2022-02-021838	Conciliada	Informe No. 2
8	Jaime Rafael Galvis Vásquez	2022-02-021837	No Conciliada	Informe No. 2
9	Cesar Montero Hernández	2022-02-021821	Conciliada	Informe No. 2
10	Ana Isabel Álvarez Zarate	2022-02-021820	Conciliada	Informe No. 2
11	Mery Murillo Gil	2022-02-021819	No Conciliada	Informe No. 2
11	Berto Bayona	2022-02-021819	No Conciliada	Informe No. 2
11	Carmen Cecilia Castellanos	2022-02-021819	Conciliada	Informe No. 2
11	Mónica Rodríguez Pimiento	2022-02-021819	Conciliada	Informe No. 2
11	Ramiro Rincón Gómez	2022-02-021819	Conciliada	Informe No. 2
11	Arturo Rodríguez Rojas	2022-02-021819	Conciliada	Informe No. 2
11	Giovanni Gómez	2022-02-021819	No Conciliada	Informe No. 2
11	Hernando Mendoza	2022-02-021819	No Conciliada	Informe No. 2
11	Jorge Contreras Guevara	2022-02-021819	No Conciliada	Informe No. 2
11	Ligia Silva Ballesteros	2022-02-021819	Conciliada	Informe No. 2

11	Luis Ernesto Gómez	2022-02-021819	Conciliada	Informe No. 2
11	Marylu Bernal	2022-02-021819	Conciliada	Informe No. 2
12	María Alexandra Diaz Moreno	2022-01-791360	No Conciliada	Informe No. 2
13	Superintendencia de Sociedades	2022-01-792669	No Conciliada	Informe No. 2
14	Abogados Corporativos SAS	2022-01-793226	No Conciliada	Informe No. 2
15	Angelica María Rincón Moros	2022-01-793348	Conciliada	Informe No. 1
16	Fiduciaria Fiducoldex	2022-01-793668	Allanada	Informe No. 2
17	Constructora Vida SAS	2022-01-793624/2022-01-793998	No Conciliada	Informe No. 2
18	Juan Pablo Peñaloza Lemus e inversiones GCO SAS	2022-01-795629	No Conciliada	Informe No. 2
19	Positiva Compañía de Seguros	2022-01-794932	Conciliada	Informe No. 1
20	Alexis Quintero Pérez	2022-01-794929	No Conciliada	Informe No. 2
21	José Del Carmen Veloza	2022-01-794734	No Conciliada	Informe No. 2
22	Carlos Andrés Blanco Martínez	2022-01-794698	No Conciliada	Informe No. 2

3.2. Procesos Ejecutivos allegados al Despacho

Juzgado	Proceso	Demandante
Juzgado Cuarto Civil Municipal de Bucaramanga	Ejecutivo Mínima Cuantía No. 680014003004-2021-00700-00	Nelcy Rey Suarez CC. 1.102.354.023 y Eduard Javier Meza Barrios CC. 1.098.635.457
Juzgado Noveno Civil Municipal de Bucaramanga	Ejecutivo Rad. 68001400300920190029500	Ana Lucia Cáceres Jaimes
Juzgado 01 Laboral - Santander - Bucaramanga	Ejecutivo Laboral Seguido de Ordinario	Jorge Enrique Corzo Rojas, C.C. 1.102.373.602
Juzgado Segundo Civil Del Circuito De Ejecución De Sentencias De Bucaramanga	Ejecutivo.: 68001.31.03.001.2020.00201.01	CONSTRUCCIONES Y SERVICIOS BYJ S.A.S. NIT. 901.015.572-5

3.3. Síntesis Objeciones Conciliadas:

Gloria Amparo Mojica Jaimes	<p>Dadas las pruebas aportadas con la objeción presentada, es necesario separar los valores solicitados así: respecto a la comisión por la venta de un apartamento, se reconoce el valor de \$2.600.000. Igualmente, se le da validez al documento presentado por el valor pendiente de pago por concepto de honorarios como administradora durante 4 meses por valor de \$4.000.000. En relación con los gastos los cuales fueron cubiertos con dineros propios según lo manifestado por la acreedora, no es posible el reconocimiento de la totalidad de los soportes presentados, dado que algunos de los gastos, no coinciden con los valores relacionados en oficio presentado al señor Rafael Galvis exrepresentante legal, y no hay un documento que pruebe a que corresponden las diferencias. De estos gastos adicionales se reconoce solo la suma de \$3.215.000. Teniendo en cuenta las consideraciones anteriores, SE CONCILIA LA OBJECION Y SE</p>
------------------------------------	---

	RECONOCE EL VALOR DE \$9.815.000 correspondiente a CAPITAL COMO CREDITO DE QUINTA CLASE EN LIQUIDACION JUDICIAL, correspondiéndole un total de 10.399.069 Votos Categoría E.
Freddy Ibáñez Sarmiento	Teniendo en cuenta las pruebas aportadas por la doctora Andrea Julieth Mesa Poveda, quien actúa como apoderada del acreedor Freddy Ibáñez Sarmiento, y encontrando que le asiste razón en la objeción presentada, se procede a realizar los ajustes correspondientes en los créditos reconocidos en PROCESO DE REORGANIZACIÓN DE LA SOCIEDAD, en los siguientes valores: CREDITO PRIMERA CLASE LABORAL EL VALOR DE \$33.536.584 por concepto de la diferencia entre el valor reconocido en proceso de reorganización (\$7.510.232), y el valor de la sentencia proferida por el juzgado 6 Laboral Del Circuito de Bucaramanga (\$41.046.816). CREDITO QUINTA CLASE QUIROGRAFARIO el valor de \$2.500.000, correspondiente a Agencias en Derecho fijadas en sentencia proferida por el juzgado 6 Laboral Del Circuito de Bucaramanga.
Angelica María Rincón Moros	Revisados los documentos aportados en la objeción presentada, SE ACEPTA la objeción presentada por la acreedora, y se reconoce la acreencia de la siguiente manera: CREDITO DE LIQUIDACION JUDICIAL PRIMERA CLASE LABORAL el valor de \$26.000.000, correspondiéndole un total de 27.330.560 Votos Categoría A.
Positiva Compañía de Seguros	Se reconoce la acreencia a favor de POSITIVA COMPAÑÍA DE SEGUROS S.A. como CRÉDITO EXTEMPORANEO PRIMERA CLASE DE SEGURIDAD SOCIAL, en la suma de \$40.696.311 correspondiente a capital.
Cindy Tatiana Cáceres Suarez	Se concilia la objeción en su totalidad y se reconocen los valores de las consignaciones de fecha 05 de junio de 2018 por valor de \$7.000.000, y de julio 05 de julio por valor de \$6.000.000, para un total de \$13.000.000 (Trece millones). Y un Total de Votos de 15.231.200 en Categoría E.
Maicito SA	Teniendo en cuenta las pruebas aportadas por la Sociedad Maicito SA, los CREDITOS DE CAPITAL que se encuentran debidamente sustentados en la contabilidad de la sociedad Maicito SA, SE RECONOCEN EN LOS MONTOS DE CAPITAL SOLICITADOS, es decir, se reconoce COMO CREDITO DE TERCERA CLASE HIPOTECARIO, el valor de \$1.035.536.805 correspondiente a capital, correspondiéndole un total de 1.413.051.941 Votos Categoría C. 1- Respecto de los contratos de arrendamiento, no se puede hacer reconocimiento, por expresa disposición legal, por cuanto al inicio del proceso de liquidación, según artículo 4 del numeral 50 de la ley 1116, se terminan todos los contratos de tracto sucesivo e incluso los laborales. Por lo tanto, Qbica en liquidación, no puede asumir ningún valor por este concepto, a partir del 4 de abril de 2022. Luego de la precisión realizada por el liquidador, y por existir cánones pendientes a la fecha de apertura del proceso de liquidación de la concursada, se RECONCOCE el valor de

	\$5.213.334, como crédito en quinta clase quirografario, correspondiéndole un total de 5.213.334 Votos Categoría E.
Carmen Cecilia Castellanos	El liquidador informa que, en la calificación y graduación de créditos y derechos de Voto, ya le fueron reconocidos los \$20.000.000, teniendo en cuenta que en la presentación del crédito aportaron los soportes correspondientes: Para constancia, se relaciona el valor del crédito como fue reconocido: CREDITO EN PROCESO DE REORGANIZACION, en QUINTA CLASE QUIROGRAFARIO en la suma de \$23.600.000 por concepto de capital, correspondiéndole un total de 23.916.140 Votos Categoría E.
Mónica Rodríguez Pimiento	El liquidador manifiesta que en la presentación de la objeción se cita a la acreedora Mónica Rodríguez Pimiento, pero en la sustentación de la objeción, los argumentos presentados corresponden al acreedor Ramiro Rincón Gómez, razón por la cual no se puede dar trámite como objeción. No existe objeción formal. El Apoderado del acreedor enterado de la situación expuesta por el liquidador, manifiesta que no tiene ninguna objeción a la decisión del liquidador en virtud de la equivocación dada. En los anteriores términos, el reconocimiento de la obligación a favor de la acreedora Mónica Rodríguez Pimiento, queda como fue reconocida en la calificación de créditos en proceso de reorganización.
Ramiro Rincón Gómez	El liquidador informa que el valor de los \$20.000.000 que se están solicitando con la objeción, ya le fueron reconocidos y debidamente ajustados, en los créditos reconocidos en proceso de reorganización. El valor reconocido a favor del acreedor es el siguiente: CREDITO EN PROCESO DE REORGANIZACION QUINTA CLASE QUIROGRAFARIO el valor de \$21.000.000, correspondiéndole un total de 21.281.311 Votos Categoría E.
Arturo Rodríguez Rojas	El liquidador manifiesta que no se reconoció el valor solicitado por el acreedor, teniendo en cuenta que a pesar de que en la presentación del crédito y de la objeción, se menciona que el acreedor era asociado de ASOCOVIMPI, no fue aportado el contrato de promesa de compraventa de un bien inmueble a construir como prueba que el acreedor era asociado de ASOCOVIMPI, ni poder de representación por parte del apoderado. El doctor Albarracín confirma que en los documentos aportados no está el contrato de promesa de compraventa. En los anteriores términos la calificación del crédito queda tal como se había reconocido en proceso de reorganización, porque no se aportó la prueba correspondiente para realizar el ajuste solicitado.
Ligia Silva Ballesteros	El liquidador manifiesta que, en la presentación del crédito no fue aportado el contrato de compraventa de un bien inmueble a construir, razón por la cual no se reconoce el valor solicitado de \$20.000.000, dado que no se prueba que el acreedor haya sido asociado de ASOCOVIMPI.

Luis Ernesto Gómez	El liquidador manifiesta que, el hecho ya fue superado, en el sentido que ya se encuentra ajustado el valor solicitado de \$20.000.000. Se confirma el valor reconocido a favor del acreedor en la suma de \$26.668.000 por concepto de capital COMO CREDITO EN QUINTA CLASE QUIROGRAFARIO, con un total de 27.231.163 Votos Categoría E
Marylu Bernal	El liquidador manifiesta que, el hecho ya fue superado, en el sentido que ya se encuentra ajustado el valor solicitado de \$20.500.000. Se confirma el valor reconocido a favor del acreedor en la suma de \$21.400.000 por concepto de capital COMO CREDITO EN QUINTA CLASE QUIROGRAFARIO, con un total de 21.851.916 Votos Categoría E
Ana Isabel Álvarez Zarate	El liquidador solicita al doctor Albarracín verificar el oficio radicado ante la Superintendencia de Sociedades respecto a la objeción, dado que, en la presentación de la objeción, se cita a la acreedora Ana Isabel Álvarez Álzate, pero en la sustentación de la objeción, se refiere a la señora Clara Olaime, y como tal tanto en valores como en los soportes anexos a la objeción, corresponden a la señora Clara Olaime. El doctor Albarracín confirma que en efecto hubo una equivocación en la presentación de la objeción dado que no se presentó en debida forma. EN ESTE PUNTO EL LIQUIDADOR, INFORMA QUE, DADO LA SITUACIÓN, REALMENTE NO EXISTE NINGUNA OBJECION PARA TRAMITAR. Las partes coinciden en lo anotado anteriormente.
Cesar Montero Hernández	En los anteriores términos, se tiene que nada ha cambiado respecto a las pruebas solicitadas, no se aporta prueba que la junta haya autorizado al representante legal, para su propia defensa, no se allego prueba de los procesos que lleva el acreedor. Por lo anterior, la posición del liquidador se mantiene. El doctor Albarracín recibe de buena manera los argumentos expuestos, dada la falta de soportes en la presentación de reconocimiento de la obligación y no tiene ningún reparo.
Claudia Yolanda Lagos	Evaluados los documentos aportados, se subsana la falta de pruebas en la presentación del crédito, y se reconoce la obligación de la siguiente manera: CREDITO EN PROCESO DE LIQUIDACION JUDICIAL EN QUINTA CLASE QUIROGRAFRARIO, con un capital de \$22.000.000, correspondiéndole un total de 23.386.345 Votos Categoría E. NO SE RECONOCE LA OBLIGACION COMO CREDITO LABORAL PRIMERA CLASE, por tratarse de un contrato de prestación de servicios.

- **Síntesis Objeciones No Conciliadas**

Jonathan Ricardo Buitrago	el reconocimiento legal que corresponde, teniendo en cuenta que el crédito no fue presentado en debida forma en proceso de reorganización, y tampoco fue presentado en liquidación judicial, EL CREDITO SE RECONOCE
----------------------------------	---

	<p>COMO CREDITO EXTEMPORANEO, en la diferencia entre el valor reconocido en proceso de reorganización (\$14.754.778), y el valor de la sentencia (\$79.227.252), es decir el valor reconocido correspondería a \$64.472.474 como EXTEMPORANEO CREDITO PRIMERA CLASE LABORAL. Así mismo informa el liquidador, que respecto al acreedor Jonathan Buitrago tiene unos valores reconocidos en proceso de reorganización, pero no aparece para esa época el reconocimiento o la solicitud formal de reconocimiento de la demanda, es decir para que se hubiera hecho una reserva de esta a la espera del pronunciamiento del Juzgado. Adicionalmente no aparecen objeciones presentadas en términos en proceso de reorganización, según audiencia de resolución de objeciones</p>
<p>María Alexandra Diaz Moreno</p>	<p>El liquidador informa que no se cometió ningún error por parte del liquidador, en el sentido de no reconocer la acreencia en Segunda Clase, simplemente el crédito fue reconocido en quinta clase en el proceso de reorganización y era allá en dicho proceso y dentro de la oportunidad lega, que debió solicitarse a través del procedimiento de objeciones el cambio de la clase asignada por el promotor. La etapa procesal actual que se adelanta es la de calificación de los créditos generados a partir de marzo 12 de 2018 hasta el día 4 de abril de 2022, y que corresponden a créditos de la liquidación, aclarando así la posición del liquidador respecto a la objeción presentada. La doctora Sara Lagos admite que en efecto en la Calificación del crédito en proceso de reorganización no se reconoció en la clase que correspondía y espera que la última palabra la del Juez del proceso.</p>
<p>Jaime Rafael Galvis Vásquez</p>	<p>El liquidador manifiesta que se tiene conocimiento, que el doctor Jaime Rafael Galvis ejerció como representante legal de la sociedad, designado en una reunión de junta según el Acta 19 realizada el 27 de octubre de 2017. El motivo por el cual no se reconoció la obligación en el proyecto de Calificación y graduación de créditos, corresponde a que allí existe una asignación por honorarios de \$1.000.000, y no hay prueba documental</p>

	<p>adicional que haya estado afiliado al sistema de seguridad social, máximo teniendo en cuenta que el era el representante legal y a quien le correspondía tomar esas acciones, esa fue la razón por la cual no se pudo hacer ninguna consideración económica. Respecto a la certificación que se aporta donde se certifica unos honorarios diferentes a los asignados por la junta, fue firmada por una persona del área administrativa, que no estaba legitimada, a menos que se hubiera soportado con una autorización de la junta. Las razones por las cuales no fue reconocida la obligación no han sido desvirtuadas, considerándose que la contratación se efectuó por prestación de servicios y con honorarios mucho menores a los pretendidos por el objetante.</p>
<p>Superintendencia de Sociedades</p>	<p>SE CONCILIA Y RECONOCEN. CREDITO PRIMERA CLASE PARAFISCAL EN PROCESO DE REORGANIZACION, la Contribución contenida en la Factura 1018719 del 21 de julio de 2017 por valor de \$2.630.000, correspondiéndole un total de 3.179.079 Votos Categoría B. CREDITO PRIMERA CLASE PARAFISCAL EN PROCESO DE LIQUIDACION JUDICIAL. La Contribución contenida en la Factura 129855 de agosto 10 de 2021 por valor de 894.992 por concepto de capital. La Contribución contenida en la Factura 8031 de agosto 21 de 2020 por valor de \$877.803 por concepto de capital. La Contribución contenida en la Factura 2221919 de julio 24 de 2019 por valor de \$828.116 por concepto de capital. CAPITAL RECONOCIDO \$2.600.911, CON UN TOTAL DE 2.860.957 Votos Categoría B. CREDITO RECONOCIDO EN QUINTA CLASE EN PROCESO DE LIQUIDACION JUDICIAL, Multa impuesta mediante resolución No. 202-002759 de fecha 25 de mayo de 2021 por valor de \$3.726.522. Multa impuesta mediante resolución No. 640-000041 de fecha 05 de abril de 2019 por valor de \$11.924.870, correspondiéndole un total de 17.623.412 Votos Categoría B. CREDITO POSTERGADO EL VALOR DE \$6.315.412. CORRESPONDIENTE A INTERESES con corte a abril 4 de 2022. NO SE CONCILIA Obligación correspondiente a sanción impuesta bajo resolución número 2022-01-256503 de fecha 18 de abril de 2022,</p>

	<p>por valor de \$32.000.000, respecto a la cual el apoderado de la SuperSociedades considera que es gasto de administración de la liquidación y el liquidador manifiesta que corresponde a acreencia posterior al inicio del proceso de reorganización, y anterior al inicio del proceso de liquidación, razón por la cual debe integrar las acreencias de la liquidación. SIN EMBARGO, EL PROYECTO DE ACTA NO FUE SUSCRITA POR EL ACREEDOR.</p>
<p>Abogados Corporativos SAS</p>	<p>El liquidador manifiesta que no fue un rechazo de plano de la acreencia, sino que el posible reconocimiento en lo que legalmente corresponda quedaba supeditado al aporte del contrato, copia de la demanda ya que, en la presentación del crédito, se informa de la existencia de un proceso ejecutivo, razón por la cual el liquidador se sustrajo del reconocimiento de la obligación, ya que el proceso ejecutivo debe ser enviado a la Superintendencia de Sociedades. El doctor González Arana, no comparte dichos argumentos, dado que se está desconociendo la presunción de la buena fe, la presunción de legalidad. El tema del contrato es un tema marginal dado que hay un título valor aceptado por la concursada, manifiesta que no estaba enterado de las razones por las cuales no se había reconocido la obligación. Respecto al proceso ejecutivo, el doctor González informa que, por una situación extraña, hubo un problema de competencia, y el expediente esta refundido y no se ha logrado establecer donde se encuentra, pero espera que aparezca para poner en conocimiento a la Superintendencia de Sociedades.</p>
<p>Constructora Vida SAS</p>	<p>El liquidador, informa que el proceso de insolvencia está debidamente reglamentado, con una técnica formal para presentar las acreencias y para presentar las objeciones, y si se revisa formalmente el escrito presentado, no hay ninguna objeción, lo que se indica en el escrito es que se cuestiona que no se haya calificado la obligación, y luego hay unas pretensiones, pero la objeción era atacar las razones por las cuales no se calificó el crédito, y los argumentos que se expusieron por parte del liquidador, que entre otros era la falta de</p>

	<p>pruebas, y soportes contables. Respecto a los soportes presentados con la objeción, y que corresponden a cuentas de cobro, facturas, relación de gastos, hacen parte de una mejor presentación del crédito, pero no se anexan los libros de contabilidad que se menciona en el contrato de cuentas en participación, y que se debían llevar de forma separada e independiente, y como es de conocimiento, Qbica no posee dicha información, razón por la cual había que aportar los libros de contabilidad de Constructora Vida. En relación con el contrato de transacción suscrito, en el que se cambia estructuralmente la posición original de la negociación, llama la atención que aparece un Acta que no le fue entregada al liquidador en diligencia realizada con la Superintendencia de Sociedades, y aclara el liquidador que no se está cuestionando la legitimidad del Acta, pero no se encuentra en el libro de Actas entregado a la liquidación y lo que se aprecia en el Acta que se aporta como prueba, es un conflicto de intereses porque la suscribe el señor Juan Manuel Blanco dueño de Constructora Vida, y a la vez era el representante legal de Qbica. En conclusión, dado que no existen nuevos elementos, y que no hay una objeción adecuadamente presentada, el liquidador no puede acoger las razones expuestas por el acreedor, y que, en audiencia de resolución de objeciones, es el Juez del proceso quien tiene la última palabra y será quien decida al respecto</p>
<p>José Del Carmen Veloza</p>	<p>El doctor Barco manifiesta que su objeción esta encaminada a que se le reconozca el valor de los intereses presentados desde la fecha de vencimiento de las obligaciones, hasta diciembre de 2021, y que se le mejore la calidad de acreedor, esto es reconocer la obligación en CUARTA CLASE, dada la naturaleza de su acreencia. El liquidador manifiesta que en relación con el cambio de prelación en cuanto a reconocer la acreencia en CUARTA CLASE, debió haber sido solicitado en el proceso de reorganización, donde fue reconocido el crédito, dado que en la etapa procesal en que se encuentra la concursada, no le es dado al liquidador cambiar ese tipo de calificación de</p>

	<p>los créditos. Ahora bien, respecto a la indexación de los créditos reconocidos en proceso de reorganización, ya fue realizada, (actualización), no siendo posible reconocimiento adicional de intereses. El doctor Barco no está de acuerdo con la indexación realizada, dado el tiempo de vencida la obligación y manifiesta que continua con la OBJECION propuesta, y espera que sea resuelta en audiencia.</p>
<p>Juan Pablo Peñalosa Lemus E Inversiones GCO SAS</p>	<p>JUAN PABLO PEÑALOZA LEMUS el liquidador manifiesta que no es posible volver a revivir esa objeción ya que es una cosa juzgada en la etapa correspondiente. Adicionalmente, la decisión de reconocimiento de la indemnización, si bien es cierto la dice el código, no es de reconocimiento automático, ya que admite contradicción, debiendo ser un Juez Laboral quien determine si hay lugar o no a la indemnización. Desde el punto de vista del liquidador, en el trámite de la conciliación de la objeción, NO ES POSIBLE ACOGER LA SOLICITUD DE RECONOCIMIENTO DE LA INDEMNIZACIÓN, por la razón legal expuesta, sin embargo, queda a discreción del doctor Barco, estar o no de acuerdo, o si la objeción la mantiene y decide llevarla al Juez del proceso.</p> <p>INVERSIONES GERENCIA CONSULTORÍA Y OBRAS GCO SAS El liquidador informa que la factura No. 0015, fue reconocida en proceso de reorganización por valor de \$25.709.260 y actualizada al 4 de abril de 2022 por valor de \$30.957.624. Adicionalmente manifiesta que respecto a la actualización que es ordenada por la Superintendencia de Sociedades, ya se encuentra realizada, desde la fecha de vencimiento de la obligación, hasta la fecha de apertura del proceso de liquidación de la concursada. Por las razones expuestas, el liquidador no podría reconocer intereses teniendo en cuenta que el capital ya está debidamente actualizado. El doctor Barco no está de acuerdo con la indexación realizada, dado el tiempo de vencida la obligación y manifiesta que continua con la OBJECION propuesta, y espera que sea resuelta en audiencia.</p>

<p style="text-align: center;">Alexis Quintero Pérez y Carlos Blanco</p>	<p>Alexis Quintero Pérez El liquidador manifiesta que se hicieron algunas observaciones formales frente a los pagarés, sin embargo, el aspecto fundamental por el cual se rechaza la acreencia es porque esta operación proviene de un mutuo comercial y/o contrato por \$450.000.000, operación que requería una autorización especial, ya que el representante legal no tenía la potestad para suscribir este tipo de operación, dado que su capacidad legal estaba definida hasta un valor máximo de 340 SMLMV. El vicio de la operación proviene desde ese antecedente porque está claramente pactado y probado, que la operación de crédito se realizó por la suma de \$450.000.000. Posteriormente hacen una novación, pero la novación conduce a probar y a mostrar que se hicieron los desembolsos separados, no que la operación se desvirtuó. Si se revisan las fechas de desembolso, una fue realizada en mayo 27 y junio 12, la diferencia entre una y otra fecha no superan los 15 días, eso no hace perder la unidad de la operación, así mismo la Novación se hizo posterior a los desembolsos, es decir la operación legítima correspondió a una operación de crédito de \$450.000.000 que requería de una autorización especial, lo demás es una precisión que se realizó, por las fechas en que fueron realizados los desembolsos.</p> <p>Carlos Andrés Blanco El liquidador está de acuerdo en que son dos casos muy similares al igual que el análisis del liquidador en cuanto a que la operación es única independiente de los desembolsos, la Novación se hizo únicamente para precisar los desembolsos, pero el origen, está plenamente probado que requería una autorización expresa del órgano correspondiente porque no estaba dentro de las facultades del representante legal de ese momento, comprometer la compañía.</p>
---	---

- **Objeciones No Conciliadas por falta de Legitimación**

Mery Murillo Gil	No se aportó poder de Representación en la presentación del Crédito ni en la objeción.
Berto Bayona	No se aportó poder de Representación en la presentación del Crédito ni en la objeción
Geovanny Gómez Cucunuba	No se aportó poder de Representación en la presentación del Crédito ni en la objeción

Hernando Mendoza	No se aportó poder de Representación en la presentación del Crédito ni en la objeción
Jorge Contreras	No se aportó poder de Representación en la presentación del Crédito ni en la objeción

3.4. Relación de objeciones y excepciones subsistentes

Nombre Acreedor	No. De Radicado	Valor Pretendido	Valor Reconocido
Jonathan Ricardo Buitrago	2022-01-786997	\$ 79.227.252	\$ 14.776.778
Colpensiones	2022-05-005690	\$ 183.999.510	\$ -
Jaime Rafael Galvis Vázquez	2022-02-021837	\$ 359.441.400	\$ -
Mery Murillo Gil	2022-02-021819	\$ 20.000.000	\$ -
Berto Bayona	2022-02-021819	\$ 29.600.000	\$ 9.600.000
Giovanny Gómez	2022-02-021819	\$ 31.100.000	\$ 11.100.000
Hernando Mendoza	2022-02-021819	\$ 29.600.000	\$ 9.600.000
Jorge Contreras Guevara	2022-02-021819	\$ 26.012.000	\$ 6.012.000
María Alexandra Díaz Moreno *** Reconocer crédito en Segunda Clase	2022-01-791360	Reconocer crédito en 2da Clase	Reconocido en 5ta Clase
Superintendencia de Sociedades **El Valor reconocido de \$32.000.000 Solicita sea reconocido como Gasto de Administración de la Liquidación.	2022-01-792669	\$ 20.882.303	\$ 32.000.000
Abogados Corporativos SAS	2022-01-793226	\$ 429.855.040	\$ -
Constructora Vida SAS	2022-01-793624/2022-01-793998	\$ 1.779.775.644	\$ -
Juan Pablo Peñalosa Lemus e inversiones GCO SAS	2022-01-795629	\$ 74.186.543	\$ 17.207.123
Alexis Quintero Pérez	2022-01-794929	\$ 450.000.000	\$ -
José Del Carmen Veloza	2022-01-794734	\$ 179.656.277	\$ 87.726.416
Carlos Andrés Blanco Martínez	2022-01-794698	\$ 550.000.000	\$ -

Tal como se ha manifestado en varias ocasiones al Despacho, no fue entregado por parte de los exadministradores de la sociedad, la contabilidad de los años 2017,2018,2019,2020, que permitieran establecer pruebas diferentes a las aportadas por el acreedor, para el reconocimiento de los valores pretendidos.

3.5. Relación de pruebas aportadas

Corresponden a las aportadas por los acreedores en la presentación de las obligaciones, y las aportadas en la objeción. No existe pruebas documentales en la contabilidad de la concursada.

3.6. Proyecto de Calificación y Graduación de Créditos y Derechos de Voto.

Se anexa en forma impresa, la Calificación y Graduación de Créditos y Derechos de Voto, ajustado conforme a las objeciones conciliadas.

3.7. Proyecto de determinación de Derechos de Voto.

Se anexa en forma impresa, la determinación de Derechos de Voto, ajustado conforme a las objeciones conciliadas

3.8. Proyecto de Inventario y Avalúos resultado de las conciliaciones.

De las objeciones presentadas al Inventario de Bienes del Deudor, no se afectó el Inventario presentado, bajo radicado 2022-01-789366 de octubre 31 de 2022. No se tiene conocimiento, de la existencia de garantías mobiliarias.

Tal como se informó al Despacho en el Inventario de Bienes presentado, los siguientes bienes se encuentran ocupados por terceros:

NOTA ESPECIAL: El LOTE PRIMAVERA (La Lomita) es objeto de invasión, sobre la cual se está efectuando el trámite legal para su solución. En cuanto a los apartamentos (6) incluidos en la relación de activos, estos se encuentran ocupados por personas que no son sus propietarios y dichos apartamentos deberán ser entregados al liquidador, así:

DESCRIPCION	M. INMOB.	OCUPANTE	CONTACTO
APARTAMENTO 101 TORRE 3	314-70208	MAIDA JOHANA	3164257979
APARTAMENTO 206 TORRE 3	314-70221	JENNY LILIANA	3125741728
APARTAMENTO 306 TORRE 3	314-70229	HENRY ACEVEDO	3143714253
APARTAMENTO 602 TORRE 3	314-70249	CLARA	3153743334
APARTAMENTO 703 TORRE 3	314-70258	LUIS LAZARO	3164474155
APARTAMENTO 1006 TORRE 3	314-70285	OLGA SANABRIA	3204589021

A la fecha de presentación de este informe, no se ha realizado la diligencia de embargo y secuestro de bienes por parte de la Superintendencia de Sociedades.

3.9. Reporte sobre el estado de las medidas cautelares decretadas en proceso de reorganización y en los procesos ejecutivos incorporados.

	LOTE TORRES DEL CAMPO	M.I.314-70207		
ANOTACION	MEDIDA CAUTELAR	DEMANDANTE	FECHA	JUZGADO O NOTARIA
1	HIPOTECA ABIERTA SIN LIMITE DE CUANTIA	MAICITO	24/06/2016	NOTARIA 10 DE B/MANGA
	LOTE PRIMAVERA	M.I.314-22346		
ANOTACION	MEDIDA CAUTELAR	DEMANDANTE	FECHA	JUZGADO O NOTARIA
5	HIPOTECA ABIERTA SIN LIMITE DE CUANTIA	TU AYUDA FINANCIERA	16/10/2015	NOTARIA 06 DE B/MANGA
11	EMBARGO EJECUTIVO	TU AYUDA FINANCIERA	9/02/2018	JUZGADO 05 C.C. B/MANGA
12	MEDIDA CAUTELAR	ANA LUCIA CACERES J.	21/05/2019	JUZGADO 09 C.M. B/MANGA
14	MEDIDA CAUTELAR EMBAGO LIQUIDACION	SUPERSOCIEDADES	14/06/2022	SUPERSOCIEDADES

	APARTAMENTO 101	M.I. 314-70208		
ANOTACION	MEDIDA CAUTELAR	DEMANDANTE	FECHA	JUZGADO O NOTARIA
1	HIPOTECA ABIERTA SIN LIMITE DE CUANTIA	MAICITO	24/06/2016	NOTARIA 10 DE B/MANGA
4	MEDIDA CAUTELAR	CEMEX COLOMBIA S.A.S.	2/03/2017	JUZGADO 04 C.M. F/BLANCA
5	MEDIDA CAUTELAR EMBAGO LIQUIDACION	SUPERSOCIEDADES	14/06/2022	SUPERSOCIEDADES
	APARTAMENTO 206	M.I. 314-70221		
ANOTACION	MEDIDA CAUTELAR	DEMANDANTE	FECHA	JUZGADO O NOTARIA
1	HIPOTECA ABIERTA SIN LIMITE DE CUANTIA	MAICITO	24/06/2016	NOTARIA 10 DE B/MANGA
4	EMBARGO EJECUTIVO CON ACCION PERSONAL	CONST. Y SERV. B y J. S.A.S.	25/08/2021	JUZGADO 12 C.C. B/MANGA
5	MEDIDA CAUTELAR EMBAGO LIQUIDACION	SUPERSOCIEDADES	14/06/2022	SUPERSOCIEDADES
	APARTAMENTO 306	M.I. 314-70229		
ANOTACION	MEDIDA CAUTELAR	DEMANDANTE	FECHA	JUZGADO O NOTARIA
1	HIPOTECA ABIERTA SIN LIMITE DE CUANTIA	MAICITO	24/06/2016	NOTARIA 10 DE B/MANGA
4	EMBARGO EJECUTIVO CON ACCION PERSONAL	CONST. Y SERV. B y J. S.A.S.	25/08/2021	JUZGADO 12 C.C. B/MANGA
5	MEDIDA CAUTELAR EMBAGO LIQUIDACION	SUPERSOCIEDADES	14/06/2022	SUPERSOCIEDADES
	APARTAMENTO 602	M.I. 314-70249		
ANOTACION	MEDIDA CAUTELAR	DEMANDANTE	FECHA	JUZGADO O NOTARIA
1	HIPOTECA ABIERTA SIN LIMITE DE CUANTIA	MAICITO	24/06/2016	NOTARIA 10 DE B/MANGA
4	MEDIDA CAUTELAR EMBAGO LIQUIDACION	SUPERSOCIEDADES	14/06/2022	SUPERSOCIEDADES
	APARTAMENTO 703	M.I. 314-70258		
ANOTACION	MEDIDA CAUTELAR	DEMANDANTE	FECHA	JUZGADO O NOTARIA
1	HIPOTECA ABIERTA SIN LIMITE DE CUANTIA	MAICITO	24/06/2016	NOTARIA 10 DE B/MANGA
4	MEDIDA CAUTELAR PROCESO VERBAL	MAYERLY CASTRO V.	14/06/2022	JUZGADO 06 C.C. B/MANGA
5	MEDIDA CAUTELAR EMBAGO LIQUIDACION	SUPERSOCIEDADES	14/06/2022	SUPERSOCIEDADES
	APARTAMENTO 806	M.I. 314-70269		
ANOTACION	DESCRIPCION	COMPRADOR	FECHA	JUZGADO O NOTARIA
5	COMPRAVENTA	F.N.A.	20/10/2017	NOTARIA UNICA F/BLANCA
	APARTAMENTO 1006	M.I. 314-70288		
ANOTACION	MEDIDA CAUTELAR	DEMANDANTE	FECHA	JUZGADO O NOTARIA
1	HIPOTECA ABIERTA SIN LIMITE DE CUANTIA	MAICITO	24/06/2016	NOTARIA 10 DE B/MANGA
4	EMBARGO EJECUTIVO MINIMA CUANTIA	PROERVYS DEL ORIENTE S.A.S.	25/05/2017	JUZGADO 02 C.M. F/BLANCA
5	MEDIDA CAUTELAR EMBAGO LIQUIDACION	SUPERSOCIEDADES	14/06/2022	SUPERSOCIEDADES

Relación de objeciones presentadas al Inventario de Bienes

No. Objeciones	Nombre Acreedor	Nombre Apoderado	No. De Radicado	Estado Objeción
1	Oscar Rojas Y Erika Pabón	En Nombre Propio	2022-01-849804	No Conciliada
2	Abogados Corporativos SAS	Oscar González Arana	2022-01-869146	No Conciliada
3	Maicito SA	Francisco Antonio León Pereira	2022-01-864838	Conciliada

Síntesis Objeción Conciliada

Maicito SA	<p>El liquidador manifiesta que en el fondo tanto el acreedor como el liquidador están identificados, la objeción es mas de procedimiento y terminología en el sentido que se tiene claro que existe un remanente de un lote de mayor extensión, que es propiedad de la concursada, y que, por algún manejo de información, pareciera que se hubiese desaparecido, y de pronto en la presentación del inventario de bienes se informó cerrada la matrícula indebidamente. Sin embargo, es claro que existe un remanente de ese lote, que se encuentra pendiente de avalúo, por cuanto no se tiene el área ni está delimitado y para ello el liquidador informa que se está haciendo los trámites correspondientes para recuperarlo y por ello se contrató el servicio de un arquitecto, quien presento un trabajo para la curaduría, entidad que rechazo la solicitud, dado que, según ellos, la equivocación viene de planeación. A la fecha se está haciendo el trámite correspondiente para que allí resuelvan el tema. Se tiene que posiblemente se tenga respuesta finalizando el mes. En los anteriores términos y dado que no existe contradicción, y que el propósito es el mismo en cuanto a la recuperación del remanente del lote de matrícula 314-70207, el cual no se encuentra en el Inventario de bienes de la sociedad, se CONSIDERA SUPERADA LA OBJECION.</p>
-------------------	--

Síntesis de la Objeción No Conciliada

Oscar Rojas Y Erika Pabón	<p>El liquidador manifiesta que la objeción que el acreedor está presentando al avalúo de los bienes no es procedente, y hace las siguientes precisiones: En los procesos de liquidación, existen varios trabajos a realizar, dentro de los cuales está la elaboración del proyecto de calificación y graduación de créditos y derechos de votos, donde se determina la cuantía y los acreedores que tienen derecho a ser reconocidos en el proceso, y la elaboración del inventario de bienes valorado donde se presenta, los bienes que el liquidador encuentra que son propiedad de la sociedad en liquidación. En este escenario (Inventarios y avalúos) que el acreedor eligió, se puede cuestionar, objetar, la cantidad de bienes, el estado de los bienes, el valor, pero no se puede evaluar, ni puede haber pronunciamiento, sobre la naturaleza de las acreencias de las dos personas que el señor Oscar esta mencionando en la objeción, razón por la cual, no es procedente dar el trámite a la objeción.</p>
----------------------------------	--

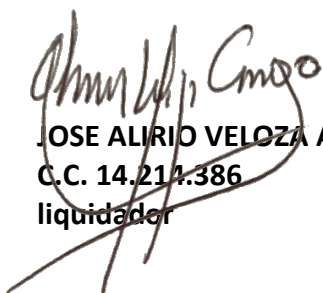
Abogados Corporativos SAS.	El Acreedor NO ASISTIO a ninguna de las convocatorias enviadas para conciliar la objeción presentada, por lo que se concluye que no existe animo conciliatorio.
-----------------------------------	--

En los anteriores términos estoy presentado respuesta al requerimiento contenido en auto de la referencia.

ANEXOS:

- Oficio Respuesta a convocatoria conciliación de Objeción presentado por **FIDUCIARIA COLOMBIANA DE COMERCIO EXTERIOR S.A. FIDUCOLDEX.**
- Convocatorias (4) a reunión virtual de conciliación ABOGADOS CORPORATIVOS SAS
- Proyecto de Calificación y Graduación de Créditos ajustado en virtud de las conciliaciones realizadas.
- Proyecto de Determinación de Derechos de Voto ajustado en virtud de las conciliaciones realizadas.
- Acta suscrita con la apoderada del acreedor MARÍA ALEXANDRA DIAZ MORENO (Objeción NO Conciliada).

Cordialmente,


JOSE ALIRIO VELOZA ARANGO
C.C. 14.214.386
liquidador

Bogotá D.C, 23 de diciembre de 2022

GJ- 1116

Señor

JOSÉ ALIRIO VELOZA ARANGO

Liquidador

QBICA CONSTRUCTORES SAS EN LIQUIDACIÓN

Expediente 82758
Radicado: Respuesta a la objeción al Proyecto de Calificación y Graduación de Créditos
Deudor: QBICA CONSTRUCTORES SAS EN LIQUIDACIÓN
NIT. 900.416.735-6
Acreedor: FIDUCIARIA COLOMBIANA DE COMERCIO EXTERIOR S.A. FIDUCOLDEX
NIT. 800.178.148-8

Señor Veloza, reciba un cordial saludo:

A través de correo electrónico del pasado 21 de diciembre del año que cursa, recibimos su respuesta a la objeción formulada por la suscrita, en mi condición de apoderada de la Fiduciaria Colombiana de Comercio Exterior S.A. Fiducoldex, al proyecto de calificación y graduación de créditos presentado por la sociedad QBICA CONSTRUCTORES S.A.S. EN LIQUIDACIÓN, radicada ante la Superintendencia de Sociedades y ante el liquidador de la deudora el día 2 de noviembre de 2022.

Revisado el documento que remite como respuesta a nuestra objeción, que denomina "acta de conciliación", nos permitimos señalar que, en la medida que no se trata de la disposición de un derecho discutido respecto del cual deba mediar una conciliación, sino de un derecho cierto, reconocido por el Juez del Concurso, por el entonces promotor y ahora por el liquidador de la sociedad en liquidación de la cual FIDUCOLDEX es acreedor, según lo menciona en el acta firmada por usted, proponemos que el documento mediante el cual se instrumentaliza la decisión del Liquidador, sea consignada no en un acta de conciliación, sino en un acto de reconocimiento y decisión que sea proferido por parte del Liquidador de la sociedad QBICA CONSTRUCTORES S.A.S. EN LIQUIDACIÓN .

A propósito del documento de respuesta emitido por usted, conviene mencionar que por la naturaleza jurídica de FIDUCOLDEX, la firma de un acta de conciliación por parte de la suscrita supondría que el asunto fuera sometido al Comité de Conciliación y Defensa Judicial de la Fiduciaria para que apruebe o autore la disposición de un derecho de la sociedad que este en discusión, supuesto que no corresponde al asunto que nos ocupa, dado que, como ya lo anotamos, se trata de un derecho cierto y reconocido sobre el cual no cabe conciliación, ni amerita convocar a reunión a dicho órgano.

En este sentido, nos permitimos anotar que basta con que usted, en su condición de liquidador emita una respuesta en la que mencione que admite y se acoge la objeción al proyecto de calificación y graduación de créditos presentada por la Fiduciaria Colombiana de Comercio Exterior S.A. FIDUCOLDEX, a través de su apoderada, dado que como ha quedado establecido en el proceso de reorganización y ahora en el de liquidación, la acreencia de la sociedad fiduciaria fue debidamente

reconocida en dicho trámite concursal así como el monto de la acreencia, aspectos respecto de los cuales no existe discusión, pese a que en el proyecto de calificación y graduación de créditos inicialmente presentado por el liquidador se incurriera en una imprecisión respecto del monto.

Así así cosas, agradecemos se sirva dar respuesta a nuestra objeción a través de una comunicación indicando que admite y se allana a la objeción presentada por la Fiduciaria Colombiana de Comercio Exterior S.A. FIDUCOLDEX, y que el monto del crédito a nuestro favor asciende a la suma de **DIECISEIS MILLONES NOVECIENTOS TRECE MIL OCHOCIENTOS OCHENTA PESOS (\$16.913.880)**, tal como fue reconocido en el trámite de reorganización de la sociedad.

Quedamos a la espera de su respuesta, la cual agradecemos desde ahora.

Cordialmente,



ASTRID PAOLA ROZO NOVOA

C.C. 52.184.072 de Bogotá

T.P. 111.120 del C. S. de la Judicatura

Email: Notificaciones.Judiciales@fiducoldex.com.co



Ingeniero Industrial - Abogado
especialista en finanzas

Bogotá, febrero 14 de 2023

Doctor

Oscar González Arana

Representante Legal

Abogados Corporativos SAS

Correo electrónico info@abogadoscorporativos.co y procesos@abogadoscorporativos.co

**REF: INVENTARIO DE BIENES QBICA CONSTRUCTORES SAS EN LIQUIDACION JUDICIAL.
CONCILIACION OBJECION SEGÚN RADICADO 2022-01-869146 DE DICIEMBRE 7 DE 2022.**

En el proceso de liquidación Judicial de Qbica Constructores SAS, se surtió el traslado del Inventario de Bienes, según traslado de noviembre 16 de 2022, consecutivo 640-000194. **Igualmente se surtió el traslado de las objeciones, venciendo dicho traslado el 16 de enero de 2023. Indica el artículo 29 de la ley 1116 de 2006, que vencido el plazo del traslado de las objeciones al día siguiente inicia un término de diez (10) días para provocar la conciliación de las objeciones.**

Oscar González Arana en calidad de representante legal de la sociedad Abogados Corporativos SAS Acreedor en el proceso, presento objeción según radicado de la referencia. Para efectos de conciliar la objeción, se le convoca a reunión virtual para el viernes 17 de febrero, a partir de las 10:00 a.m., Agradeciéndole su colaboración con el fin de efectuar la conciliación en los términos de ley.

El enlace para el ingreso a la reunión virtual es el siguiente: meet.google.com/biz-xzrd-uee

Cordialmente

JOSÉ ALIRIO VELOZA ARANGO

T.P. 130.534 del C.S.J

Liquidador



Alirio Veloza Arango
estrategia y gestion en insolvencia

Ingeniero Industrial - Abogado
especialista en finanzas

Bogotá, febrero 20 de 2023

Doctor

Oscar González Arana

Representante Legal

Abogados Corporativos SAS

Correo electrónico info@abogadoscorporativos.co y procesos@abogadoscorporativos.co

**REF: INVENTARIO DE BIENES QBICA CONSTRUCTORES SAS EN LIQUIDACION JUDICIAL.
CONCILIACION OBJECION SEGÚN RADICADO 2022-01-869146 DE DICIEMBRE 7 DE 2022.**

En el proceso de liquidación Judicial de Qbica Constructores SAS, se surtió el traslado del Inventario de Bienes, según traslado de noviembre 16 de 2022, consecutivo 640-000194. **Igualmente se surtió el traslado de las objeciones, venciendo dicho traslado el 16 de enero de 2023. Indica el artículo 29 de la ley 1116 de 2006, que vencido el plazo del traslado de las objeciones al día siguiente inicia un término de diez (10) días para provocar la conciliación de las objeciones.**

Por instrucción de la Superintendencia de Sociedades en auto de fecha febrero 13 de 2023, se le convoca nuevamente a reunión virtual para el martes 21 de febrero a partir de las 11:00 a.m., para efectos de conciliar la objeción presentada al inventario de Bienes.

El enlace para el ingreso a la reunión virtual es el siguiente: meet.google.com/pih-owpx-dau

Cordialmente

JOSÉ ALIRIO VELOZA ARANGO

T.P. 130.534 del C.S.J

Liquidador



Ingeniero Industrial - Abogado
especialista en finanzas

Bogotá, febrero 22 de 2023

Doctor

Oscar González Arana

Representante Legal

Abogados Corporativos SAS

Correo electrónico info@abogadoscorporativos.co y procesos@abogadoscorporativos.co

**REF: INVENTARIO DE BIENES QBICA CONSTRUCTORES SAS EN LIQUIDACION JUDICIAL.
CONCILIACION OBJECION SEGÚN RADICADO 2022-01-869146 DE DICIEMBRE 7 DE 2022.**

En el proceso de liquidación Judicial de Qbica Constructores SAS, se surtió el traslado del Inventario de Bienes, según traslado de noviembre 16 de 2022, consecutivo 640-000194. **Igualmente se surtió el traslado de las objeciones, venciendo dicho traslado el 16 de enero de 2023. Indica el artículo 29 de la ley 1116 de 2006, que vencido el plazo del traslado de las objeciones al día siguiente inicia un término de diez (10) días para provocar la conciliación de las objeciones.**

Por instrucción de la Superintendencia de Sociedades en auto de fecha febrero 13 de 2023, se le convoca nuevamente a reunión virtual para el viernes 24 de febrero a partir de las 11:00 a.m., para efectos de conciliar la objeción presentada al inventario de Bienes.

El enlace para el ingreso a la reunión virtual es el siguiente: meet.google.com/yjd-nfzy-ydh

Cordialmente

JOSÉ ALIRIO VELOZA ARANGO

T.P. 130.534 del C.S.J

Liquidador



Ingeniero Industrial - Abogado
especialista en finanzas

Bogotá, febrero 24 de 2023

Doctor

Oscar González Arana

Representante Legal

Abogados Corporativos SAS

Correo electrónico info@abogadoscorporativos.co y procesos@abogadoscorporativos.co

**REF: INVENTARIO DE BIENES QBICA CONSTRUCTORES SAS EN LIQUIDACION JUDICIAL.
CONCILIACION OBJECION SEGÚN RADICADO 2022-01-869146 DE DICIEMBRE 7 DE 2022.**

En el proceso de liquidación Judicial de Qbica Constructores SAS, se surtió el traslado del Inventario de Bienes, según traslado de noviembre 16 de 2022, consecutivo 640-000194. **Igualmente se surtió el traslado de las objeciones, venciendo dicho traslado el 16 de enero de 2023. Indica el artículo 29 de la ley 1116 de 2006, que vencido el plazo del traslado de las objeciones al día siguiente inicia un término de diez (10) días para provocar la conciliación de las objeciones.**

Por instrucción de la Superintendencia de Sociedades en auto de fecha febrero 13 de 2023, se le convoca nuevamente a reunión virtual para el lunes 27 de febrero a partir de las 11:00 a.m., para efectos de conciliar la objeción presentada al inventario de Bienes.

El enlace para el ingreso a la reunión virtual es el siguiente: meet.google.com/ooq-byrg-ocu

Cordialmente

JOSÉ ALIRIO VELOZA ARANGO

T.P. 130.534 del C.S.J

Liquidador

QBICA CONSTRUCTORES SAS EN PROCESO DE REORGANIZACION
NIT. 900.416.735-6
ACTUALIZACION CALIFICACIÓN Y GRADUACIÓN DE CRÉDITOS DE REORGANIZACION A MARZO 11 DE 2018

NOMBRE O RAZON SOCIAL	NIT / CC	DIRECCION DE NOTIFICACION	VINCULO CON EL DEUDOR SOCIOS ADMON O CONTROLANTE	CONCEPTO	SALDO CAPITAL POR PAGAR
PRIMERA CLASE LABORAL					
WILMER MENDEZ JAIMES	1.102.363.537	Carrera 12 número 3-67		Primera Clase Laboral	\$ 35.000.000
TOTAL WILMER MENDEZ JAIMES					\$ 35.000.000
LAURA FERNANDA SIERRA GALVIS	1.102.376.347	Calle 1 C Bis 653 Manzana DD Casa 724	Ninguno	Primera Clase Laboral	\$ 20.000.000
TOTAL LAURA FERNANDA SIERRA GALVIS					\$ 20.000.000
PEDRO JULIO BLANCO DELGADO	91.347.641	Carrera 18 No. 36-50 Oficina 505	Ninguno	Primera Clase Laboral	\$ 16.162.520
TOTAL PEDRO JULIO BLANCO DELGADO					\$ 16.162.520
LAURA CRISTINA GRANADOS MOJICA	1.096.950.617	CLL 18 26 23 ED PRIVILEGIO APTO 504	Ninguno	Primera Clase Laboral	23.523.240
TOTAL LAURA CRISTINA GRANADOS MOJICA					\$ 23.523.240
JORGE ENRIQUE CORZO ROJAS	1.102.373.602	CRA 16 13 72 MZ C CASA 100	CAM Ninguno	Primera Clase Laboral	28.799.808
TOTAL JORGE ENRIQUE CORZO ROJAS					\$ 28.799.808
ANGELICA MARIA RINCON MOROS	37.864.863		Ninguno	Primera Clase Laboral	\$ 26.000.000
TOTAL ANGELICA MARIA RINCON MOROS					\$ 26.000.000
TOTAL PRIMERA CLASE LABORAL					\$ 149.485.568
PRIMERA CLASE SEGURIDAD SOCIAL					
ADMINISTRADORA DE FONDOS DE PENSIONES Y CESANTIAS PROTECCION S.A.	800.198.281-5	Calle 49 No. 63-100 Piso 5 Medellín	Ninguno	Primera Clase Seguridad Social	\$ 10.077.357
TOTAL ADMINISTRADORA DE FONDOS DE PENSIONES Y CESANTIAS PROTECCION S.A.					\$ 10.077.357
TOTAL PRIMERA CLASE SEGURIDAD SOCIAL					\$ 10.077.357
TOTAL CREDITOS PRIMERA CLASE					\$ 159.562.925

CREDITOS SEGUNDA CLASE					
BELCY YOLANDA VALENCIA DUARTE	1.098.626.458	Calle 52 No. 15ª – 64 Oasis	Ninguno	\$ 72.815.200	\$ 72.815.200
TOTAL BELCY YOLANDA VALENCIA DUARTE					\$ 72.815.200
MARTHA SANCHEZ RODRIGUEZ	63.294.851	Calle 46 No. 100-75 Apartamento 102	Ninguno	\$ 1.000.000	\$ 1.000.000
TOTAL MARTHA SANCHEZ RODRIGUEZ					\$ 1.000.000
TOTAL CREDITOS SEGUNDA CLASE					\$ 73.815.200

CREDITOS TERCERA CLASE					
MAICITO S.A	824.004.997		Ninguno	\$ 1.035.536.805	\$ 1.035.536.805
MAICITO S.A	824.004.997		Ninguno	\$ 5.213.334	\$ 5.213.334
TOTAL MAICITO S.A					\$ 1.040.750.139
TOTAL CREDITOS TERCERA CLASE					\$ 1.040.750.139

CREDITOS QUINTA CLASE QUIROGRAFARIOS					
SUPERINTENDENCIA DE SOCIEDADES	899999086-2	Avenida el Dorado No. 51-80	Ninguno	\$ 32.000.000	\$ 32.000.000
TOTAL SUPERINTENDENCIA DE SOCIEDADES					\$ 32.000.000
GLORIA AMPARO DIAS JAIMES	28239044		Ninguno	\$ 9.815.000	\$ 9.815.000
TOTAL GLORIA AMPARO DIAS JAIMES					\$ 9.815.000
CONSTRUCCIONES Y SERVICIOS BYJ SAS	901015572-5	Teléfono 3102435529 correo electrónico construccionesyserviciosbyj@hotmail.com	Ninguno	\$ 130.000.000	\$ 130.000.000
CONSTRUCCIONES Y SERVICIOS BYJ SAS	901015572-5	Teléfono 3102435529 correo electrónico construccionesyserviciosbyj@hotmail.com	Ninguno	\$ 16.000.000	\$ 16.000.000
CONSTRUCCIONES Y SERVICIOS BYJ SAS	901015572-5	Teléfono 3102435529 correo electrónico construccionesyserviciosbyj@hotmail.com	Ninguno	\$ 11.482.000	\$ 11.482.000

TOTAL CONSTRUCCIONES Y SERVICIOS BYJ SAS				\$	157.482.000	\$	157.482.000
LAURA PATRICIA MORENO RUEDA	63.494.802	Calle 37 No 52-252 torre 5 apto 106	Ninguno	\$	25.954.120	\$	25.954.120
TOTAL LAURA PATRICIA MORENO RUEDA				\$	25.954.120	\$	25.954.120
BORIX ARIEL TORRES Y HERLINDA ORTIZ HERNANDEZ		Carrera 8W No. 18 A-02 Torres del Campo Torre 3 Apartamento 708	Ninguno	\$	909.480	\$	909.480
TOTAL BORIX ARIEL TORRES Y HERLINDA ORTIZ HERNANDEZ				\$	909.480	\$	909.480
W&J ELEVADORES SAS	901-097-996-5	Carrera 31 No 35 – 12 oficina 405	Ninguno	\$	770.320	\$	770.320
W&J ELEVADORES SAS	901-097-996-5	Carrera 31 No 35 – 12 oficina 405	Ninguno	\$	923.440	\$	923.440
W&J ELEVADORES SAS	901-097-996-5	Carrera 31 No 35 – 12 oficina 405	Ninguno	\$	923.440	\$	923.440
W&J ELEVADORES SAS	901-097-996-5	Carrera 31 No 35 – 12 oficina 405	Ninguno	\$	923.440	\$	923.440
W&J ELEVADORES SAS	901-097-996-5	Carrera 31 No 35 – 12 oficina 405	Ninguno	\$	923.440	\$	923.440
TOTAL W&J ELEVADORES SAS				\$	4.464.080	\$	4.464.080
ANA LUCIA CACERES JAIMES	37.834.537	CRA 5 8 39 BRR CHARCO LARGO	Ninguno	\$	6.519.058	\$	6.519.058
TOTAL ANA LUCIA CACERES JAIMES				\$	6.519.058	\$	6.519.058
COOPERATIVA DE TRABAJO ASOCIADO ESPECIALIZADA E	804007025-2	Calle 18 No. 27-25 CEL 3185696204	Ninguno	\$	7.915.079	\$	7.915.079
COOPERATIVA DE TRABAJO ASOCIADO ESPECIALIZADA E	804007025-2	Calle 18 No. 27-25 CEL 3185696204	Ninguno	\$	7.915.079	\$	7.915.079
COOPERATIVA DE TRABAJO ASOCIADO ESPECIALIZADA E	804007025-2	Calle 18 No. 27-25 CEL 3185696204	Ninguno	\$	7.915.079	\$	7.915.079
COOPERATIVA DE TRABAJO ASOCIADO ESPECIALIZADA E	804007025-2	Calle 18 No. 27-25 CEL 3185696204	Ninguno	\$	7.915.079	\$	7.915.079
COOPERATIVA DE TRABAJO ASOCIADO ESPECIALIZADA E	804007025-2	Calle 18 No. 27-25 CEL 3185696204	Ninguno	\$	7.915.079	\$	7.915.079
COOPERATIVA DE TRABAJO ASOCIADO ESPECIALIZADA E	804007025-2	Calle 18 No. 27-25 CEL 3185696204	Ninguno	\$	7.915.079	\$	7.915.079
COOPERATIVA DE TRABAJO ASOCIADO ESPECIALIZADA E	804007025-2	Calle 18 No. 27-25 CEL 3185696204	Ninguno	\$	7.915.079	\$	7.915.079
COOPERATIVA DE TRABAJO ASOCIADO ESPECIALIZADA E	804007025-2	Calle 18 No. 27-25 CEL 3185696204	Ninguno	\$	7.915.079	\$	7.915.079
COOPERATIVA DE TRABAJO ASOCIADO ESPECIALIZADA E	804007025-2	Calle 18 No. 27-25 CEL 3185696204	Ninguno	\$	8.712.127	\$	8.712.127
COOPERATIVA DE TRABAJO ASOCIADO ESPECIALIZADA E	804007025-2	Calle 18 No. 27-25 CEL 3185696204	Ninguno	\$	8.712.127	\$	8.712.127
COOPERATIVA DE TRABAJO ASOCIADO ESPECIALIZADA E	804007025-2	Calle 18 No. 27-25 CEL 3185696204	Ninguno	\$	8.712.127	\$	8.712.127
TOTAL COOPERATIVA DE TRABAJO ASOCIADO ESPECIALIZADA EN VIGILANCIA Y SEGURIDAD PRIVADA Y ESCOLTAS COOPVIPATROL				\$	89.457.013	\$	89.457.013
JUAN MANUEL BLANCO DELGADO	91.354.509	Correo electronico juansocial@hotmail.com	Representante Legal	\$	18.500.000	\$	18.500.000
TOTAL JUAN MANUEL BLANCO DELGADO				\$	18.500.000	\$	18.500.000
CLAUDIA YOLANDA LAGOS	63293772		Ninguno	\$	22.000.000	\$	22.000.000
TOTAL CLAUDIA YOLANDA LAGOS				\$	22.000.000	\$	22.000.000
TOTAL CREDITOS QUINTA CLASE						\$	367.100.751
TOTAL PASIVO EXTERNO CIERTO						\$	1.641.229.015
CREDITOS LITIGIOSOS							
ELIZABETH MANTILLA	37.510.169	Calle 37 No. 52-252 Torre 5 APTO 106	Ninguno		Indeterminada		
JAIIME RAFAEL GALVIS VASQUEZ	99.479.554		Ninguno		Indeterminada		Indeterminada
TOTAL PASIVO						\$	1.641.229.015

**CREDITOS POSTERGADOS
INTERESES**

NOMBRE O RAZON SOCIAL	NIT / CC	DIRECCION DE NOTIFICACION	VINCULO CON EL DEUDOR SOCIOS ADMON O CONTROLANTE	CONCEPTO	SALDO CAPITAL POR PAGAR
ADMINISTRADORA DE FONDOS DE PENSIONES Y CESANTIAS PROTECCION S.A.	800.198.281-5	Calle 49 No. 63-100 Piso 5 Medellín	Ninguno	Intereses	\$ 12.582.700
TOTAL ADMINISTRADORA DE FONDOS DE PENSIONES Y CESANTIAS PROTECCION S.A.					\$ 12.582.700
CONSTRUCCIONES Y SERVICIOS BYJ SAS	901015572-5	Teléfono 3102435529 correo electrónico construccionesyserviciosbyj@hotmail.com	Ninguno	Intereses	\$ 23.020.433
TOTAL CONSTRUCCIONES Y SERVICIOS BYJ SAS					\$ 23.020.433
JEISSON EDUARDO DURAN RUIZ	1.098.708.737	Correo electrónico jeisonduran07@gmail.com	Ninguno	Indexacion	\$ 9.019.948
TOTAL JEISSON EDUARDO DURAN RUIZ					\$ 9.019.948
LUIS PORTILLA Y LUISA EMMA CELY SEQUEDA	91.294.915	Calle 35 No. 12-31 Of. 303	Ninguno	Intereses	\$ 11.043.137
TOTAL LUIS PORTILLA Y LUISA EMMA CELY SEQUEDA					\$ 11.043.137
JOSE DEL CARMEN VELOZA SUAREZ	91.257.920	CARRERA 12 No. 34 – 67 OFICINA 206	Ninguno	P-001-040	\$ 5.502.950

JOSE DEL CARMEN VELOZA SUAREZ	91.257.920	CARRERA 12 No. 34 – 67 OFICINA 206	Ninguno	P-001-039	\$ 2.969.430
JOSE DEL CARMEN VELOZA SUAREZ	91.257.920	CARRERA 12 No. 34 – 67 OFICINA 206	Ninguno	P-001-042	\$ 52.793.298
JOSE DEL CARMEN VELOZA SUAREZ	91.257.920	CARRERA 12 No. 34 – 67 OFICINA 206	Ninguno	P-001-048	\$ 5.632.160
TOTAL JOSE DEL CARMEN VELOZA SUAREZ					\$ 66.897.838
TOTAL CREDITOS POSTERGADOS					\$ 122.564.056

CREDITOS EXTEMPORANEOS

NOMBRE O RAZON SOCIAL	NIT / CC	DIRECCION DE NOTIFICACION	VINCULO CON EL DEUDOR SOCIOS ADMON O CONTROLANTE	CONCEPTO	SALDO CAPITAL POR PAGAR
POSITIVA COMPAÑIA DE SEGUROS	860011153		Ninguno	Primera Clase Seguridad Social	40,696,311
TOTAL POSITIVA COMPAÑIA DE SEGUROS					40,696,311

QBICA CONSTRUCTORES SAS EN PROCESO DE REORGANIZACION

NIT. 900.416.735-6

CALIFICACIÓN Y GRADUACIÓN DE CRÉDITOS DE REORGANIZACION A MARZO 11 DE 2018 - ACTUALIZACION CAPITAL (Indexacion) A ABRIL 4 DE 2022

NOMBRE ACREEDOR	NIT / CC	CONCEPTO	No OBLIGACION	VALOR NOMINAL	VENCIMIENTO	ACTUALIZADO LEGAL	ACTUALIZACION (Indexacion) DE CAPITAL A ABRIL 4 DE 2022
CREDITOS PRIMERA CLASE - LABORALES							
ALIDA YURLEY VILLARREAL MONTER	37.749.316		12	\$ 77.719	dic-17	\$ 78.760	93.228
ALIDA YURLEY VILLARREAL MONTER	37.749.316		52	\$ 1.624.045	dic-17	\$ 1.645.800	1.948.117
ALIDA YURLEY VILLARREAL MONTER	37.749.316		91	\$ 194.885	dic-17	\$ 197.496	233.774
ALIDA YURLEY VILLARREAL MONTER	37.749.316		130	\$ 740.879	dic-17	\$ 750.804	888.718
ALIDA YURLEY VILLARREAL MONTER	37.749.316		168	\$ 3.093.536	dic-17	\$ 3.134.976	3.710.839
Total ALIDA YURLEY VILLARREAL MONTER				\$ 5.731.064		\$ 5.729.076	6.874.675
ANGELICA MARIA RINCON SEPULVEDA	1.095.944.819		67	\$ 49.013	dic-17	\$ 49.670	58.793
ANGELICA MARIA RINCON SEPULVEDA	1.095.944.819		106	\$ 5.882	dic-17	\$ 5.961	7.056
ANGELICA MARIA RINCON SEPULVEDA	1.095.944.819		145	\$ 49.013	dic-17	\$ 49.670	58.793
ANGELICA MARIA RINCON SEPULVEDA	1.095.944.819		183	\$ 22.024	dic-17	\$ 22.319	26.419
Total ANGELICA MARIA RINCON SEPULVEDA				\$ 125.932		\$ 127.619	151.061
ANGELICA MORENO LIZARAZO	1.100.893.588		34	\$ 3.686.634	dic-17	\$ 3.736.019	4.422.287
ANGELICA MORENO LIZARAZO	1.100.893.588		74	\$ 1.013.090	dic-17	\$ 1.026.661	1.215.248
ANGELICA MORENO LIZARAZO	1.100.893.588		113	\$ 121.571	dic-17	\$ 123.200	145.830
ANGELICA MORENO LIZARAZO	1.100.893.588		152	\$ 689.180	dic-17	\$ 698.412	826.703
ANGELICA MORENO LIZARAZO	1.100.893.588		190	\$ 170.422	dic-17	\$ 172.705	204.429
Total ANGELICA MORENO LIZARAZO				\$ 5.680.897		\$ 5.756.997	6.814.497
ARLET JULIANA MOLANO OLIVEROS	63.524.326		14	\$ 18.129.398		#N/D	21.747.047
ARLET JULIANA MOLANO OLIVEROS	63.524.326		54	\$ 2.729.640	dic-17	\$ 2.766.206	3.274.329
ARLET JULIANA MOLANO OLIVEROS	63.524.326		93	\$ 327.557	dic-17	\$ 331.945	392.920
ARLET JULIANA MOLANO OLIVEROS	63.524.326		132	\$ 1.932.494	dic-17	\$ 1.958.381	2.318.115
ARLET JULIANA MOLANO OLIVEROS	63.524.326		170	\$ 966.126	dic-17	\$ 979.068	1.158.913
Total ARLET JULIANA MOLANO OLIVEROS				\$ 24.085.215		#N/D	28.891.324
BENJAMIN VILLAMIZAR LOZANO	5.706.881		2	\$ 4.231.528		#N/D	5.075.913
BENJAMIN VILLAMIZAR LOZANO	5.706.881		42	\$ 1.452.163	dic-17	\$ 1.471.616	1.741.936
BENJAMIN VILLAMIZAR LOZANO	5.706.881		81	\$ 174.260	dic-17	\$ 176.594	209.033
BENJAMIN VILLAMIZAR LOZANO	5.706.881		120	\$ 748.654	dic-17	\$ 758.683	898.045
BENJAMIN VILLAMIZAR LOZANO	5.706.881		159	\$ 656.069	dic-17	\$ 664.858	786.985
Total BENJAMIN VILLAMIZAR LOZANO				\$ 7.262.674		#N/D	8.711.912
BIBIANA TORRES	43.597.823		13	\$ 5.665.355	dic-17	\$ 5.741.247	6.795.854
BIBIANA TORRES	43.597.823		53	\$ 1.168.775	dic-17	\$ 1.184.432	1.401.999

QBICA CONSTRUCTORES SAS EN PROCESO DE REORGANIZACION

NIT. 900.416.735-6

CALIFICACIÓN Y GRADUACIÓN DE CRÉDITOS DE REORGANIZACION A MARZO 11 DE 2018 - ACTUALIZACION CAPITAL (Indexacion) A ABRIL 4 DE 2022

NOMBRE ACREEDOR	NIT / CC	CONCEPTO	No OBLIGACION	VALOR NOMINAL	VENCIMIENTO	ACTUALIZADO LEGAL	ACTUALIZACION (Indexacion) DE CAPITAL A ABRIL 4 DE 2022
BIBIANA TORRES	43.597.823		92	\$ 140.253	dic-17	\$ 142.132	168.240
BIBIANA TORRES	43.597.823		131	\$ 909.989	dic-17	\$ 922.179	1.091.574
BIBIANA TORRES	43.597.823		169	\$ 415.458	dic-17	\$ 421.023	498.361
Total BIBIANA TORRES				\$ 8.299.830		\$ 8.411.012	9.956.028
CARLOS ALBERTO MAYORGA RINCON	1.095.817.112		25	\$ 888.813	dic-17	\$ 900.719	1.066.172
CARLOS ALBERTO MAYORGA RINCON	1.095.817.112		65	\$ 207.494	dic-17	\$ 210.274	248.899
CARLOS ALBERTO MAYORGA RINCON	1.095.817.112		104	\$ 24.899	dic-17	\$ 25.233	29.867
CARLOS ALBERTO MAYORGA RINCON	1.095.817.112		143	\$ 207.494	dic-17	\$ 210.274	248.899
CARLOS ALBERTO MAYORGA RINCON	1.095.817.112		181	\$ 93.239	dic-17	\$ 94.488	111.844
Total CARLOS ALBERTO MAYORGA RINCON				\$ 1.421.939		\$ 1.440.987	1.705.681
CARLOS ARTURO MOLANO ANDRADE	13.846.375		8	\$ 17.741.225	dic-17	\$ 17.978.882	21.281.416
CARLOS ARTURO MOLANO ANDRADE	13.846.375		48	\$ 3.109.409	dic-17	\$ 3.151.062	3.729.879
CARLOS ARTURO MOLANO ANDRADE	13.846.375		87	\$ 373.129	dic-17	\$ 378.127	447.585
CARLOS ARTURO MOLANO ANDRADE	13.846.375		126	\$ 1.863.448	dic-17	\$ 1.888.410	2.235.292
CARLOS ARTURO MOLANO ANDRADE	13.846.375		164	\$ 1.034.536	dic-17	\$ 1.048.394	1.240.974
Total CARLOS ARTURO MOLANO ANDRADE				\$ 24.121.747		\$ 24.444.876	28.935.146
CARLOS EDUARDO PEREZ CALDERON	91.185.979		15	\$ 10.613.147	dic-17	\$ 10.755.318	12.730.958
CARLOS EDUARDO PEREZ CALDERON	91.185.979		55	\$ 1.879.686	dic-17	\$ 1.904.866	2.254.770
CARLOS EDUARDO PEREZ CALDERON	91.185.979		94	\$ 225.562	dic-17	\$ 228.584	270.572
CARLOS EDUARDO PEREZ CALDERON	91.185.979		133	\$ 899.544	dic-17	\$ 911.594	1.079.044
CARLOS EDUARDO PEREZ CALDERON	91.185.979		171	\$ 802.915	dic-17	\$ 813.671	963.133
Total CARLOS EDUARDO PEREZ CALDERON				\$ 14.420.854		\$ 14.614.032	17.298.478
DALIA ANDREA PEREZ PEREIRA	1.102.370.159		36	\$ 1.262.484	mar-18	\$ 1.259.441	1.490.872
Total DALIA ANDREA PEREZ PEREIRA				\$ 1.262.484		\$ 1.259.441	1.490.872
DIANA MARCELA MEJIA CONTRERAS	1.095.917.256		26	\$ 13.697.173	dic-17	\$ 13.880.657	16.430.389
DIANA MARCELA MEJIA CONTRERAS	1.095.917.256		66	\$ 1.736.789	dic-17	\$ 1.760.055	2.083.358
DIANA MARCELA MEJIA CONTRERAS	1.095.917.256		105	\$ 208.415	dic-17	\$ 211.207	250.003
DIANA MARCELA MEJIA CONTRERAS	1.095.917.256		144	\$ 1.221.126	dic-17	\$ 1.237.484	1.464.797
DIANA MARCELA MEJIA CONTRERAS	1.095.917.256		182	\$ 692.751	dic-17	\$ 702.031	830.987
Total DIANA MARCELA MEJIA CONTRERAS				\$ 17.556.254		\$ 17.791.433	21.059.535
DIEGO ARMANDO QUINTERO CEDIEL	1.102.366.891		35	\$ 2.124.162	dic-17	\$ 2.152.617	2.548.030
DIEGO ARMANDO QUINTERO CEDIEL	1.102.366.891		75	\$ 1.144.639	dic-17	\$ 1.159.972	1.373.047
DIEGO ARMANDO QUINTERO CEDIEL	1.102.366.891		114	\$ 137.357	dic-17	\$ 139.197	164.766
DIEGO ARMANDO QUINTERO CEDIEL	1.102.366.891		153	\$ 410.429	dic-17	\$ 415.927	492.328
DIEGO ARMANDO QUINTERO CEDIEL	1.102.366.891		191	\$ 391.400	dic-17	\$ 396.643	469.502
Total DIEGO ARMANDO QUINTERO CEDIEL				\$ 4.207.987		\$ 4.264.356	5.047.674
EDWIN ALFREDO SIERRA MEJIA	13.744.048		6	\$ 1.655.984	dic-17	\$ 1.678.167	1.986.429
EDWIN ALFREDO SIERRA MEJIA	13.744.048		46	\$ 113.407	dic-17	\$ 114.926	136.037
EDWIN ALFREDO SIERRA MEJIA	13.744.048		85	\$ 13.609	dic-17	\$ 13.791	16.325
EDWIN ALFREDO SIERRA MEJIA	13.744.048		124	\$ 113.407	dic-17	\$ 114.926	136.037
EDWIN ALFREDO SIERRA MEJIA	13.744.048		162	\$ 49.385	dic-17	\$ 50.047	59.240
Total EDWIN ALFREDO SIERRA MEJIA				\$ 1.945.792		\$ 1.971.857	2.334.067
ELIZABETH MANTILLA PEREZ	37.510.169		10	\$ 61.515.054	dic-17	\$ 62.339.094	73.790.138
ELIZABETH MANTILLA PEREZ	37.510.169		50	\$ 5.469.906	dic-17	\$ 5.543.179	6.561.404
ELIZABETH MANTILLA PEREZ	37.510.169		89	\$ 656.389	dic-17	\$ 665.182	787.369
ELIZABETH MANTILLA PEREZ	37.510.169		128	\$ 4.149.858	dic-17	\$ 4.205.448	4.977.946

QBICA CONSTRUCTORES SAS EN PROCESO DE REORGANIZACION
NIT. 900.416.735-6

CALIFICACIÓN Y GRADUACIÓN DE CRÉDITOS DE REORGANIZACION A MARZO 11 DE 2018 - ACTUALIZACION CAPITAL (Indexacion) A ABRIL 4 DE 2022

NOMBRE ACREEDOR	NIT / CC	CONCEPTO	No OBLIGACION	VALOR NOMINAL	VENCIMIENTO	ACTUALIZADO LEGAL	ACTUALIZACION (Indexacion) DE CAPITAL A ABRIL 4 DE 2022
ELIZABETH MANTILLA PEREZ	37.510.169		166	\$ 2.734.716	dic-17	\$ 2.771.350	3.280.418
Total ELIZABETH MANTILLA PEREZ				\$ 74.525.923		\$ 75.524.254	89.397.274
FRANKLIN ALBEIRO JAIMES ARAQUE	1.094.269.622		22	\$ 1.678.162	dic-17	\$ 1.700.642	2.013.033
FRANKLIN ALBEIRO JAIMES ARAQUE	1.094.269.622		62	\$ 621.553	dic-17	\$ 629.879	745.581
FRANKLIN ALBEIRO JAIMES ARAQUE	1.094.269.622		101	\$ 74.586	dic-17	\$ 75.585	89.469
FRANKLIN ALBEIRO JAIMES ARAQUE	1.094.269.622		140	\$ 645.745	dic-17	\$ 654.395	774.601
FRANKLIN ALBEIRO JAIMES ARAQUE	1.094.269.622		178	\$ 432.560	dic-17	\$ 438.354	518.876
Total FRANKLIN ALBEIRO JAIMES ARAQUE				\$ 3.452.606		\$ 3.498.856	4.141.560
FREDDY IBAÑEZ SARMIENTO	91.477.521		17	\$ 5.481.212	dic-17	\$ 5.554.637	6.574.966
FREDDY IBAÑEZ SARMIENTO	91.477.521		57	\$ 876.723	dic-17	\$ 888.467	1.051.670
FREDDY IBAÑEZ SARMIENTO	91.477.521		96	\$ 105.207	dic-17	\$ 106.616	126.201
FREDDY IBAÑEZ SARMIENTO	91.477.521		135	\$ 621.485	dic-17	\$ 629.810	745.500
FREDDY IBAÑEZ SARMIENTO	91.477.521		173	\$ 425.605	dic-17	\$ 431.306	510.533
FREDDY IBAÑEZ SARMIENTO	91.477.521		173	\$ 33.536.584	dic-17	\$ 33.985.832	40.228.676
Total FREDDY IBAÑEZ SARMIENTO				\$ 41.046.816		\$ 7.610.837	49.237.545
JAIME MANTILLA PEREZ	91.220.569		16	\$ 8.163.675	dic-17	\$ 8.273.034	9.792.704
JAIME MANTILLA PEREZ	91.220.569		56	\$ 1.730.440	dic-17	\$ 1.753.621	2.075.742
JAIME MANTILLA PEREZ	91.220.569		95	\$ 207.653	dic-17	\$ 210.435	249.089
JAIME MANTILLA PEREZ	91.220.569		134	\$ 834.209	dic-17	\$ 845.384	1.000.672
JAIME MANTILLA PEREZ	91.220.569		172	\$ 417.050	dic-17	\$ 422.637	500.271
Total JAIME MANTILLA PEREZ				\$ 11.353.027		\$ 11.505.109	13.618.478
JAIRO ALBERTO ESCAMILLA PARRA	13.742.657		5	\$ 2.056.924	dic-17	\$ 2.084.478	2.467.375
JAIRO ALBERTO ESCAMILLA PARRA	13.742.657		45	\$ 1.461.323	dic-17	\$ 1.480.899	1.752.924
JAIRO ALBERTO ESCAMILLA PARRA	13.742.657		84	\$ 175.359	dic-17	\$ 177.708	210.351
JAIRO ALBERTO ESCAMILLA PARRA	13.742.657		123	\$ 393.628	dic-17	\$ 398.901	472.175
Total JAIRO ALBERTO ESCAMILLA PARRA				\$ 4.087.234		\$ 4.141.986	4.902.825
JENNY ANDREA GOMEZ MATEUS	1.098.671.127		29	\$ 24.115.111	dic-17	\$ 24.438.151	28.927.185
JENNY ANDREA GOMEZ MATEUS	1.098.671.127		69	\$ 2.167.916	dic-17	\$ 2.196.957	2.600.515
JENNY ANDREA GOMEZ MATEUS	1.098.671.127		108	\$ 260.150	dic-17	\$ 263.635	312.062
JENNY ANDREA GOMEZ MATEUS	1.098.671.127		147	\$ 1.945.244	dic-17	\$ 1.971.302	2.333.410
JENNY ANDREA GOMEZ MATEUS	1.098.671.127		185	\$ 1.506.741	dic-17	\$ 1.526.925	1.807.405
Total JENNY ANDREA GOMEZ MATEUS				\$ 29.995.162		\$ 30.396.970	35.980.577
JONATHAN RICARDO BUITRAGO	1.094.240.729		21	\$ 10.509.583	dic-17	\$ 10.650.367	12.606.728
JONATHAN RICARDO BUITRAGO	1.094.240.729		61	\$ 2.338.781	dic-17	\$ 2.370.111	2.805.475
JONATHAN RICARDO BUITRAGO	1.094.240.729		100	\$ 280.654	dic-17	\$ 284.414	336.657
JONATHAN RICARDO BUITRAGO	1.094.240.729		139	\$ 1.070.003	dic-17	\$ 1.084.336	1.283.518
JONATHAN RICARDO BUITRAGO	1.094.240.729		177	\$ 577.757	dic-17	\$ 585.496	693.046
Total JONATHAN RICARDO BUITRAGO				\$ 14.776.778		\$ 14.974.724	17.725.425
JORGE ENRIQUE CORZO ROJAS	1.102.373.602		37	\$ 3.560.579	dic-17	\$ 3.608.276	4.271.078
JORGE ENRIQUE CORZO ROJAS	1.102.373.602		192	\$ 2.184.306	dic-17	\$ 2.220.176	2.620.176
Total JORGE ENRIQUE CORZO ROJAS				\$ 5.744.885		\$ 6.008.276	6.891.254
JOSE DAVID CORREDOR JAIMES	1.095.811.574		24	\$ 9.640.075	dic-17	\$ 9.769.211	11.563.714
JOSE DAVID CORREDOR JAIMES	1.095.811.574		64	\$ 712.504	dic-17	\$ 722.049	854.681
JOSE DAVID CORREDOR JAIMES	1.095.811.574		103	\$ 85.500	dic-17	\$ 86.645	102.561
JOSE DAVID CORREDOR JAIMES	1.095.811.574		142	\$ 712.504	dic-17	\$ 722.049	854.681
JOSE DAVID CORREDOR JAIMES	1.095.811.574		180	\$ 330.733	dic-17	\$ 335.163	396.729

QBICA CONSTRUCTORES SAS EN PROCESO DE REORGANIZACION
NIT. 900.416.735-6

CALIFICACIÓN Y GRADUACIÓN DE CRÉDITOS DE REORGANIZACION A MARZO 11 DE 2018 - ACTUALIZACION CAPITAL (Indexacion) A ABRIL 4 DE 2022

NOMBRE ACREEDOR	NIT / CC	CONCEPTO	No OBLIGACION	VALOR NOMINAL	VENCIMIENTO	ACTUALIZADO LEGAL	ACTUALIZACION (Indexacion) DE CAPITAL A ABRIL 4 DE 2022
Total JOSE DAVID CORREDOR JAIMES				\$ 11.481.316		\$ 11.635.117	13.772.367
JOSE JULIAN SILVA BUENO	13.543.699		3	\$ 82.303.951	dic-17	\$ 83.406.474	98.727.377
JOSE JULIAN SILVA BUENO	13.543.699		43	\$ 9.097.091	dic-17	\$ 9.218.953	10.912.379
JOSE JULIAN SILVA BUENO	13.543.699		82	\$ 1.091.651	dic-17	\$ 1.106.274	1.309.486
JOSE JULIAN SILVA BUENO	13.543.699		121	\$ 5.763.691	dic-17	\$ 5.840.900	6.913.813
JOSE JULIAN SILVA BUENO	13.543.699		160	\$ 7.462.033	dic-17	\$ 7.561.993	8.951.052
Total JOSE JULIAN SILVA BUENO				\$ 105.718.417		\$ 107.134.595	126.814.106
JUAN MANUEL MESA SEPULVEDA	17.594.266		9	\$ 1.136.712	dic-17	\$ 1.151.939	1.363.538
JUAN MANUEL MESA SEPULVEDA	17.594.266		49	\$ 497.075	dic-17	\$ 503.734	596.264
JUAN MANUEL MESA SEPULVEDA	17.594.266		88	\$ 59.649	dic-17	\$ 60.448	71.552
JUAN MANUEL MESA SEPULVEDA	17.594.266		127	\$ 440.071	dic-17	\$ 445.966	527.885
JUAN MANUEL MESA SEPULVEDA	17.594.266		165	\$ 223.364	dic-17	\$ 226.356	267.935
Total JUAN MANUEL MESA SEPULVEDA				\$ 2.356.871		\$ 2.388.443	2.827.175
JUAN PABLO PEÑALOZA LEMUS	1.022.923.768		19	\$ 12.937.739	dic-17	\$ 13.111.050	15.519.413
JUAN PABLO PEÑALOZA LEMUS	1.022.923.768		59	\$ 2.043.675	dic-17	\$ 2.071.052	2.451.482
JUAN PABLO PEÑALOZA LEMUS	1.022.923.768		98	\$ 245.241	dic-17	\$ 248.526	294.178
JUAN PABLO PEÑALOZA LEMUS	1.022.923.768		137	\$ 1.320.366	dic-17	\$ 1.338.053	1.583.840
JUAN PABLO PEÑALOZA LEMUS	1.022.923.768		175	\$ 660.102	dic-17	\$ 668.945	791.823
Total JUAN PABLO PEÑALOZA LEMUS				\$ 17.207.123		\$ 17.437.625	20.640.736
LAURA CRISTINA GRANADOS MOJICA	1.096.950.617		28	\$ 6.910.185	dic-17	\$ 7.002.752	8.289.085
LAURA CRISTINA GRANADOS MOJICA	1.096.950.617		68	\$ 1.552.062	dic-17	\$ 1.572.853	1.861.770
LAURA CRISTINA GRANADOS MOJICA	1.096.950.617		107	\$ 103.963	dic-17	\$ 105.356	124.708
LAURA CRISTINA GRANADOS MOJICA	1.096.950.617		146	\$ 1.552.062	dic-17	\$ 1.572.853	1.861.770
LAURA CRISTINA GRANADOS MOJICA	1.096.950.617		184	\$ 504.864	dic-17		605.608
LAURA CRISTINA GRANADOS MOJICA	1.096.950.617		184	\$ 1.434.876	dic-17	#¡DIV/0!	1.721.200
LAURA CRISTINA GRANADOS MOJICA	1.096.950.617		184	\$ 9.273.936	dic-17	#¡DIV/0!	11.124.513
Total LAURA CRISTINA GRANADOS MOJICA				\$ 21.331.948		#¡DIV/0!	\$ 25.588.653
LIZETH ANDREA RENGIFO CASTRO	1.098.741.571		32	\$ 8.062.931	dic-17	\$ 8.170.940	9.671.857
LIZETH ANDREA RENGIFO CASTRO	1.098.741.571		72	\$ 1.059.407	dic-17	\$ 1.073.599	1.270.807
LIZETH ANDREA RENGIFO CASTRO	1.098.741.571		111	\$ 127.129	dic-17	\$ 128.832	152.497
LIZETH ANDREA RENGIFO CASTRO	1.098.741.571		150	\$ 1.059.407	dic-17	\$ 1.073.599	1.270.807
LIZETH ANDREA RENGIFO CASTRO	1.098.741.571		188	\$ 705.706	dic-17	\$ 715.159	846.527
Total LIZETH ANDREA RENGIFO CASTRO				\$ 11.014.580		\$ 11.162.129	13.212.496
LUIS ALBERTO PRADA RINCON	5.691.822		1	\$ 2.956.829	dic-17	\$ 2.996.438	3.546.852
LUIS ALBERTO PRADA RINCON	5.691.822		41	\$ 633.884	dic-17	\$ 642.375	760.373
LUIS ALBERTO PRADA RINCON	5.691.822		80	\$ 76.066	dic-17	\$ 77.085	91.245
LUIS ALBERTO PRADA RINCON	5.691.822		119	\$ 633.884	dic-17	\$ 642.375	760.373
LUIS ALBERTO PRADA RINCON	5.691.822		158	\$ 284.841	dic-17	\$ 288.657	341.680
Total LUIS ALBERTO PRADA RINCON				\$ 4.585.504		\$ 4.646.930	5.500.523
LUIS ANTONIO DIAZ MATEUS	13.776.030		7	\$ 3.384.179	dic-17	\$ 3.429.513	4.059.478
LUIS ANTONIO DIAZ MATEUS	13.776.030		47	\$ 1.105.877	dic-17	\$ 1.120.691	1.326.550
LUIS ANTONIO DIAZ MATEUS	13.776.030		86	\$ 132.705	dic-17	\$ 134.483	159.186
LUIS ANTONIO DIAZ MATEUS	13.776.030		125	\$ 670.367	dic-17	\$ 679.347	804.136
LUIS ANTONIO DIAZ MATEUS	13.776.030		163	\$ 496.934	dic-17	\$ 503.591	596.095
Total LUIS ANTONIO DIAZ MATEUS				\$ 5.790.062		\$ 5.867.624	6.945.446
LUIS EDUARDO MAURY CONTRERAS	1.050.552.478		20	\$ 2.194.989	dic-17	\$ 2.224.393	2.632.990

QBICA CONSTRUCTORES SAS EN PROCESO DE REORGANIZACION
NIT. 900.416.735-6

CALIFICACIÓN Y GRADUACIÓN DE CRÉDITOS DE REORGANIZACION A MARZO 11 DE 2018 - ACTUALIZACION CAPITAL (Indexacion) A ABRIL 4 DE 2022

NOMBRE ACREEDOR	NIT / CC	CONCEPTO	No OBLIGACION	VALOR NOMINAL	VENCIMIENTO	ACTUALIZADO LEGAL	ACTUALIZACION (Indexacion) DE CAPITAL A ABRIL 4 DE 2022
LUIS EDUARDO MAURY CONTRERAS	1.050.552.478		60	\$ 1.119.558	dic-17	\$ 1.134.555	1.342.961
LUIS EDUARDO MAURY CONTRERAS	1.050.552.478		99	\$ 134.347	dic-17	\$ 136.147	161.155
LUIS EDUARDO MAURY CONTRERAS	1.050.552.478		138	\$ 670.367	dic-17	\$ 679.347	804.136
LUIS EDUARDO MAURY CONTRERAS	1.050.552.478		176	\$ 503.082	dic-17	\$ 509.821	603.470
Total LUIS EDUARDO MAURY CONTRERAS				\$ 4.622.343		\$ 4.684.263	5.544.713
LUIS MARIO DURAN GONZALEZ	91.510.981		18	\$ 3.527.848	dic-17	\$ 3.575.106	4.231.816
LUIS MARIO DURAN GONZALEZ	91.510.981		58	\$ 1.006.905	dic-17	\$ 1.020.393	1.207.829
LUIS MARIO DURAN GONZALEZ	91.510.981		97	\$ 120.829	dic-17	\$ 122.448	144.940
LUIS MARIO DURAN GONZALEZ	91.510.981		136	\$ 1.006.905	dic-17	\$ 1.020.393	1.207.829
LUIS MARIO DURAN GONZALEZ	91.510.981		174	\$ 266.546	dic-17	\$ 270.117	319.734
Total LUIS MARIO DURAN GONZALEZ				\$ 5.929.033		\$ 6.008.457	7.112.148
MARIA INES JIMENEZ ARENAS	1.098.744.170		33	\$ 2.041.863	dic-17	\$ 2.069.215	2.449.309
MARIA INES JIMENEZ ARENAS	1.098.744.170		73	\$ 1.366.041	dic-17	\$ 1.384.340	1.638.629
MARIA INES JIMENEZ ARENAS	1.098.744.170		112	\$ 163.925	dic-17	\$ 166.121	196.636
MARIA INES JIMENEZ ARENAS	1.098.744.170		151	\$ 649.232	dic-17	\$ 657.929	778.784
MARIA INES JIMENEZ ARENAS	1.098.744.170		189	\$ 460.519	dic-17	\$ 466.688	552.414
Total MARIA INES JIMENEZ ARENAS				\$ 4.681.580		\$ 4.744.293	5.615.771
MAYERLIN MENDEZ GAHONA	1.119.212.252		40	\$ 4.581.705	dic-17	\$ 4.643.080	5.495.966
MAYERLIN MENDEZ GAHONA	1.119.212.252		79	\$ 685.569	dic-17	\$ 694.753	822.372
MAYERLIN MENDEZ GAHONA	1.119.212.252		118	\$ 82.268	dic-17	\$ 83.370	98.684
MAYERLIN MENDEZ GAHONA	1.119.212.252		157	\$ 791.182	dic-17	\$ 801.780	949.059
MAYERLIN MENDEZ GAHONA	1.119.212.252		195	\$ 276.574	dic-17	\$ 280.279	331.763
Total MAYERLIN MENDEZ GAHONA				\$ 6.417.298		\$ 6.503.263	7.697.844
OSCAR ANTONIO RAMIREZ MARTINEZ	1.098.680.067		70	\$ 379.966	dic-17	\$ 385.056	455.787
OSCAR ANTONIO RAMIREZ MARTINEZ	1.098.680.067		109	\$ 45.596	dic-17	\$ 46.207	54.695
OSCAR ANTONIO RAMIREZ MARTINEZ	1.098.680.067		148	\$ 38.569	dic-17	\$ 39.086	46.265
OSCAR ANTONIO RAMIREZ MARTINEZ	1.098.680.067		186	\$ 466.469	dic-17	\$ 472.718	559.551
Total OSCAR ANTONIO RAMIREZ MARTINEZ				\$ 930.600		\$ 943.066	1.116.298
OSCAR FERNEY RAMIREZ JAIMES	1.102.375.618		38	\$ 2.601.889	dic-17	\$ 2.636.743	3.121.086
OSCAR FERNEY RAMIREZ JAIMES	1.102.375.618		77	\$ 590.561	dic-17	\$ 598.472	708.405
OSCAR FERNEY RAMIREZ JAIMES	1.102.375.618		116	\$ 70.867	dic-17	\$ 71.816	85.008
OSCAR FERNEY RAMIREZ JAIMES	1.102.375.618		155	\$ 576.880	dic-17	\$ 584.608	691.994
OSCAR FERNEY RAMIREZ JAIMES	1.102.375.618		193	\$ 265.373	dic-17	\$ 268.928	318.327
Total OSCAR FERNEY RAMIREZ JAIMES				\$ 4.105.570		\$ 4.160.567	4.924.820
PAOLA ALEXANDRA ROLON OVIEDO	1.098.719.344		31	\$ 3.087.578	dic-17	\$ 3.128.938	3.703.692
PAOLA ALEXANDRA ROLON OVIEDO	1.098.719.344		71	\$ 1.518.092	dic-17	\$ 1.538.428	1.821.021
PAOLA ALEXANDRA ROLON OVIEDO	1.098.719.344		110	\$ 182.171	dic-17	\$ 184.611	218.522
PAOLA ALEXANDRA ROLON OVIEDO	1.098.719.344		149	\$ 649.232	dic-17	\$ 657.929	778.784
PAOLA ALEXANDRA ROLON OVIEDO	1.098.719.344		187	\$ 555.461	dic-17	\$ 562.902	666.301
Total PAOLA ALEXANDRA ROLON OVIEDO				\$ 5.992.534		\$ 6.072.808	7.188.320
SANDRA MILENA MUÑOZ CAMACHO	37.720.634		11	\$ 15.866.690	dic-17	\$ 16.079.236	19.032.825
SANDRA MILENA MUÑOZ CAMACHO	37.720.634		51	\$ 2.080.010	dic-17	\$ 2.107.873	2.495.068
SANDRA MILENA MUÑOZ CAMACHO	37.720.634		90	\$ 249.601	dic-17	\$ 252.945	299.408
SANDRA MILENA MUÑOZ CAMACHO	37.720.634		129	\$ 1.240.765	dic-17	\$ 1.257.386	1.488.355
SANDRA MILENA MUÑOZ CAMACHO	37.720.634		167	\$ 812.267	dic-17	\$ 823.148	974.352
Total SANDRA MILENA MUÑOZ CAMACHO				\$ 20.249.333		\$ 20.520.588	24.290.007

QBICA CONSTRUCTORES SAS EN PROCESO DE REORGANIZACION

NIT. 900.416.735-6

CALIFICACIÓN Y GRADUACIÓN DE CRÉDITOS DE REORGANIZACION A MARZO 11 DE 2018 - ACTUALIZACION CAPITAL (Indexacion) A ABRIL 4 DE 2022

NOMBRE ACREEDOR	NIT / CC	CONCEPTO	No OBLIGACION	VALOR NOMINAL	VENCIMIENTO	ACTUALIZADO LEGAL	ACTUALIZACION (Indexacion) DE CAPITAL A ABRIL 4 DE 2022
SANTIAGO ALVARADO RIOS	1.095.804.848		23	\$ 14.662.095	dic-17	\$ 14.858.505	17.587.858
SANTIAGO ALVARADO RIOS	1.095.804.848		63	\$ 1.933.424	dic-17	\$ 1.959.324	2.319.231
SANTIAGO ALVARADO RIOS	1.095.804.848		102	\$ 232.011	dic-17	\$ 235.119	278.308
SANTIAGO ALVARADO RIOS	1.095.804.848		141	\$ 1.188.901	dic-17	\$ 1.204.827	1.426.141
SANTIAGO ALVARADO RIOS	1.095.804.848		179	\$ 932.808	dic-17	\$ 945.304	1.118.946
Total SANTIAGO ALVARADO RIOS				\$ 18.949.239		\$ 19.203.078	22.730.484
SERGIO AUGUSTO SUAREZ CRUZ	13.740.756		4	\$ 15.630.510	dic-17	\$ 15.839.892	18.749.516
SERGIO AUGUSTO SUAREZ CRUZ	13.740.756		44	\$ 3.085.096	dic-17	\$ 3.126.423	3.700.715
SERGIO AUGUSTO SUAREZ CRUZ	13.740.756		83	\$ 370.212	dic-17	\$ 375.171	444.086
SERGIO AUGUSTO SUAREZ CRUZ	13.740.756		122	\$ 2.243.971	dic-17	\$ 2.274.031	2.691.746
SERGIO AUGUSTO SUAREZ CRUZ	13.740.756		161	\$ 1.121.848	dic-17	\$ 1.136.876	1.345.708
Total SERGIO AUGUSTO SUAREZ CRUZ				\$ 22.451.637		\$ 22.752.394	26.931.772
VIVIANA MARCELA AVILA MESA	1.118.545.487		39	\$ 7.100.356	dic-17	\$ 7.195.471	8.517.204
VIVIANA MARCELA AVILA MESA	1.118.545.487		78	\$ 1.847.548	dic-17	\$ 1.872.297	2.216.219
VIVIANA MARCELA AVILA MESA	1.118.545.487		117	\$ 221.706	dic-17	\$ 224.676	265.947
VIVIANA MARCELA AVILA MESA	1.118.545.487		156	\$ 645.745	dic-17	\$ 654.395	774.601
VIVIANA MARCELA AVILA MESA	1.118.545.487		194	\$ 651.167	dic-17	\$ 659.890	781.105
Total VIVIANA MARCELA AVILA MESA				\$ 10.466.522		\$ 10.606.729	12.555.075
Total general				\$ 585.386.610		#N/D	702.174.641
TOTAL CREDITOS PRIMERA CLASE - LABORALES				\$ 585.386.610		#N/D	\$ 702.174.641
CREDITOS PRIMERA CLASE - FISCALES							
DIRECCION DE IMPUESTOS Y ADUANAS NACIONALES DIA	800.197.268		N/A	\$ 94.471.961	dic-17	\$ 95.737.484	113.323.465
DIRECCION DE IMPUESTOS Y ADUANAS NACIONALES DIA	800.197.268		N/A	\$ 16.961.569	dic-17	\$ 17.188.782	20.346.183
DIRECCION DE IMPUESTOS Y ADUANAS NACIONALES DIA	800.197.268		N/A	\$ 1.224.215	dic-17	\$ 1.240.614	1.468.502
DIRECCION DE IMPUESTOS Y ADUANAS NACIONALES DIA	800.197.268		N/A	\$ 15.379.884	dic-17	\$ 15.585.909	18.448.879
Total DIRECCION DE IMPUESTOS Y ADUANAS NACIONALES DIAN				\$ 128.037.629		\$ 34.015.305	153.587.028
MUNICIPIO DE PIEDECUESTA	890.205.383		N/A	\$ 12.965.000	dic-17	\$ 13.138.676	15.552.114
Total MUNICIPIO DE PIEDECUESTA				\$ 12.965.000		\$ 13.138.676	15.552.114
Total general						\$ 47.153.981	
TOTAL CREDITOS PRIMERA CLASE - FISCALES				\$ 141.002.629			\$ 169.139.142
SEGUNDA CLASE- ACREEDOR PRENDARIO/ FIDUCIA EN GARANTIA SOBRE BIENES MUEBLES							
JESUS ALBERTO SANDOVAL BELTRAN	1.098.646.569	TORRES DEL CAMPO	N/A	\$ 23.413.712	dic-17		\$ 28.085.825
TOTAL CREDITOS SEGUNDA CLASE				\$ 23.413.712			28.085.825
CREDITOS TERCERA CLASE - ACREEDOR HIPOTECARIO / FIDUCIA EN GARANTIA SOBRE BIENES INMUEBLES							
MAICITO SA	824.004.997	PAGARES - BANCOS NACIONALES	N/A	\$ 1.169.602.514	jun-17		1.413.051.941
TOTAL MAICITO SA				\$ 1.169.602.514			1.413.051.941
TU AYUDA FINANCIERA SA	900.707.325	PAGARES - CORPORACIONES FINANCIERAS	N/A	\$ 400.000.000	N/A		510.024.128
TOTAL TU AYUDA FINANCIERA SA				\$ 400.000.000			510.024.128
SUBTOTAL				\$ 1.569.602.514			1.923.076.069
TOTAL CREDITOS TERCERA CLASE				\$ 1.569.602.514			1.923.076.069
CREDITOS CUARTA CLASE - PROVEEDORES ESTRATÉGICOS							
ARDISA SA	890200050		P-001-00000061231-001	\$ 1.103.728	abr-16	\$ 1.183.010	1.400.408
ARDISA SA	890200050		P-001-00000061399-001	\$ 94.701	may-16	\$ 100.988	119.543

QBICA CONSTRUCTORES SAS EN PROCESO DE REORGANIZACION
NIT. 900.416.735-6

CALIFICACIÓN Y GRADUACIÓN DE CRÉDITOS DE REORGANIZACION A MARZO 11 DE 2018 - ACTUALIZACION CAPITAL (Indexacion) A ABRIL 4 DE 2022

NOMBRE ACREEDOR	NIT / CC	CONCEPTO	No OBLIGACION	VALOR NOMINAL	VENCIMIENTO	ACTUALIZADO LEGAL	ACTUALIZACION (Indexacion) DE CAPITAL A ABRIL 4 DE 2022
ARDISA SA	890200050		P-001-00000061471-001	\$ 914.853	may-16	\$ 975.589	1.154.840
ARDISA SA	890200050		P-001-00000062067-001	\$ 2.266.427	may-16	\$ 2.416.892	2.860.964
ARDISA SA	890200050		P-001-00000062102-001	\$ 283.925	may-16	\$ 302.774	358.405
ARDISA SA	890200050		P-001-00000063799-001	\$ 545.508	jun-16	\$ 578.959	685.333
ARDISA SA	890200050		P-001-00000063952-001	\$ 71.378	jun-16	\$ 75.755	89.674
Total ARDISA SA				\$ 5.280.520			6.669.169
ASCENSORES SCHINDLER ANDINO SAS	860005289		P-003-04177404862-004	\$ 9.941.180	abr-17	\$ 10.180.665	12.050.481
ASCENSORES SCHINDLER ANDINO SAS	860005289		P-003-04177404894-002	\$ 9.951.180	abr-17	\$ 10.190.906	12.062.602
ASCENSORES SCHINDLER ANDINO SAS	860005289		P-003-04178742053-001	\$ 1.428.000	jul-17	\$ 1.458.156	1.726.131
ASCENSORES SCHINDLER ANDINO SAS	860005289		P-003-04178746073-001	\$ 1.428.000	ago-17	\$ 1.456.148	1.723.622
ASCENSORES SCHINDLER ANDINO SAS	860005289		P-003-04178766181-001	\$ 1.499.329	ene-18	\$ 1.509.953	1.787.265
ASCENSORES SCHINDLER ANDINO SAS	860005289		P-003-04178769874-001	\$ 1.499.329	feb-18	\$ 1.499.329	1.774.710
ASCENSORES SCHINDLER ANDINO SAS	860005289		P-003-04178773865-001	\$ 1.499.329	mar-18	\$ 1.495.715	1.770.564
Total ASCENSORES SCHINDLER ANDINO SAS				\$ 27.246.347			32.895.375
ASFALTART SA	800164580		P-001-00000002924-001	\$ 2.097.011	jun-17	\$ 2.140.208	2.533.498
Total ASFALTART SA				\$ 2.097.011			2.533.498
CARLOS ALBERTO VARGAS CELIS	1098646074		P-001-00000000240-002	\$ 376.000	oct-16	\$ 398.696	471.969
Total CARLOS ALBERTO VARGAS CELIS				\$ 376.000			471.969
CEMEX COLOMBIA SA	860002523		P-001-00041985251-001	\$ 4.092.681	oct-16	\$ 4.339.722	5.137.282
CEMEX COLOMBIA SA	860002523		P-001-00031407397-001	\$ 2.586.079	oct-16	\$ 2.742.179	3.246.141
CEMEX COLOMBIA SA	860002523		P-001-00041986606-001	\$ 1.625.012	oct-16	\$ 1.723.101	2.039.774
CEMEX COLOMBIA SA	860002523		P-001-00041987147-001	\$ 37.912.324	oct-16	\$ 40.200.777	47.588.931
CEMEX COLOMBIA SA	860002523		P-001-00031411689-001	\$ 36.335.675	oct-16	\$ 38.528.959	45.609.864
CEMEX COLOMBIA SA	860002523		P-001-00031416786-001	\$ 3.213.000	oct-16	\$ 3.406.942	4.033.075
CEMEX COLOMBIA SA	860002523		P-001-00031421720-001	\$ 2.199.998	oct-16	\$ 2.332.794	2.761.518
CEMEX COLOMBIA SA	860002523		P-001-00031430226-001	\$ 2.199.998	nov-16	\$ 2.330.335	2.758.242
Total CEMEX COLOMBIA SA				\$ 90.164.767			113.174.826
COMERCIO DIRECTO SAS	900890474		P-001-00000003818-001	\$ 817.443	mar-17	\$ 841.053	995.558
COMERCIO DIRECTO SAS	900890474		P-001-00000003819-001	\$ 8.748.879	mar-17	\$ 9.001.570	10.655.192
COMERCIO DIRECTO SAS	900890474		P-001-00000003886-001	\$ 6.623.025	mar-17	\$ 6.814.316	8.066.131
COMERCIO DIRECTO SAS	900890474		P-001-00000004016-001	\$ 2.955.090	mar-17	\$ 3.040.441	3.598.981
COMERCIO DIRECTO SAS	900890474		P-001-00000004501-001	\$ 5.896.065	abr-17	\$ 6.038.103	7.147.081
COMERCIO DIRECTO SAS	900890474		P-001-00000004725-001	\$ 3.641.955	may-17	\$ 3.721.295	4.405.053
COMERCIO DIRECTO SAS	900890474		P-001-00000004802-001	\$ 19.238	may-17	\$ 19.657	23.269
Total COMERCIO DIRECTO SAS				\$ 28.701.695			34.891.265
CONERGIA SAS	900433051		P-001-00000002619-002	\$ 35.764.300	sep-16	\$ 37.900.246	44.863.590
Total CONERGIA SAS				\$ 35.764.300			44.863.590
COSYMCO S Y M S.A.S.	900736116		P-001-00000000019-110	\$ 4.201.891	ene-15	\$ 4.972.232	5.885.685
COSYMCO S Y M S.A.S.	900736116		P-001-00000000025-111	\$ 3.717.058	ene-15	\$ 4.398.513	5.206.568
Total COSYMCO S Y M S.A.S.				\$ 7.918.949			11.092.253
DEIBAR P SAS	900654932		P-001-00000000198-002	\$ 7.850.078	dic-16	\$ 8.280.864	9.801.848
Total DEIBAR P SAS				\$ 7.850.078			9.801.848
DEPOSITO DE MATERIALES SILVA EU	804017457		P-001-00000113196-001	\$ 13.460.575	ago-16	\$ 14.258.036	16.876.161
DEPOSITO DE MATERIALES SILVA EU	804017457		P-001-00000113223-001	\$ 1.047.331	ago-16	\$ 1.109.379	1.313.089
DEPOSITO DE MATERIALES SILVA EU	804017457		P-001-00000113331-001	\$ 3.669.666	ago-16	\$ 3.887.072	4.600.834
DEPOSITO DE MATERIALES SILVA EU	804017457		P-001-00000113374-001	\$ 519.404	ago-16	\$ 550.176	651.201

QBICA CONSTRUCTORES SAS EN PROCESO DE REORGANIZACION
NIT. 900.416.735-6

CALIFICACIÓN Y GRADUACIÓN DE CRÉDITOS DE REORGANIZACION A MARZO 11 DE 2018 - ACTUALIZACION CAPITAL (Indexacion) A ABRIL 4 DE 2022

NOMBRE ACREEDOR	NIT / CC	CONCEPTO	No OBLIGACION	VALOR NOMINAL	VENCIMIENTO	ACTUALIZADO LEGAL	ACTUALIZACION (Indexacion) DE CAPITAL A ABRIL 4 DE 2022
Total DEPOSITO DE MATERIALES SILVA EU				\$ 18.696.976			23.441.286
DISTRIBUCIONES ELECTRICAS JE SAS	804006196		P-001-00000030417-001	\$ 3.766.688	ago-16	\$ 3.989.842	4.722.475
DISTRIBUCIONES ELECTRICAS JE SAS	804006196		P-001-00000030415-001	\$ 2.967.447	ago-16	\$ 3.143.251	3.720.429
DISTRIBUCIONES ELECTRICAS JE SAS	804006196		P-001-00000030412-001	\$ 19.321.163	ago-16	\$ 20.465.830	24.223.859
DISTRIBUCIONES ELECTRICAS JE SAS	804006196		P-001-00000030465-001	\$ 13.991.747	ago-16	\$ 14.820.677	17.542.117
Total DISTRIBUCIONES ELECTRICAS JE SAS				\$ 40.047.045			50.208.880
DORA STELLA SANCHEZ ALFONSO	45751304		P-001-00000000123-001	\$ 1.595.880	jul-17	\$ 1.629.581	1.929.060
Total DORA STELLA SANCHEZ ALFONSO				\$ 1.595.880			1.929.060
EDWIN YESID TOLOZA	91157990		N-005-00001710075-002	\$ 78.000	ene-17	\$ 81.438	96.399
Total EDWIN YESID TOLOZA				\$ 78.000			96.399
ELECTROAGRO SAS	804000058		P-001-00000034622-001	\$ 919.350	ene-16	\$ 1.012.458	1.198.381
ELECTROAGRO SAS	804000058		P-001-00000035423-001	\$ 285.600	jun-17	\$ 291.483	345.047
Total ELECTROAGRO SAS				\$ 1.204.950			1.543.428
ENCONCRETO DE COLOMBIA SAS	900507932		P-003-00000000757-001	\$ 708.768	jun-16	\$ 752.231	890.441
ENCONCRETO DE COLOMBIA SAS	900507932		P-003-00000000790-001	\$ 801.472	jul-16	\$ 846.215	1.001.711
ENCONCRETO DE COLOMBIA SAS	900507932		P-003-00000000850-001	\$ 910.728	oct-16	\$ 965.701	1.143.179
ENCONCRETO DE COLOMBIA SAS	900507932		P-001-00000000870-001	\$ 2.872.571	nov-16	\$ 3.042.754	3.601.479
Total ENCONCRETO DE COLOMBIA SAS				\$ 5.293.539			6.636.809
FIGUHIERROS FT SAS	900791265		P-001-00000001399-001	\$ 502.646	sep-16	\$ 532.665	630.531
Total FIGUHIERROS FT SAS				\$ 502.646			630.531
GRISCO SAS	900360731		P-004-00000001990-001	\$ 4.200	abr-15	\$ 4.859	5.751
Total GRISCO SAS				\$ 4.200			5.751
INDUSTRIAL DE ACCESORIOS LTDA	804009385		P-001-00000028015-001	\$ 1.708.728	ene-16	\$ 1.881.781	2.227.343
INDUSTRIAL DE ACCESORIOS LTDA	804009385		P-001-00000028150-001	\$ 4.948.600	ene-16	\$ 5.449.773	6.450.546
INDUSTRIAL DE ACCESORIOS LTDA	804009385		P-001-00000028149-001	\$ 330.421	ene-16	\$ 363.885	430.707
INDUSTRIAL DE ACCESORIOS LTDA	804009385		P-001-00000028151-001	\$ 114.744	ene-16	\$ 126.365	149.570
Total INDUSTRIAL DE ACCESORIOS LTDA				\$ 7.102.493			9.258.166
INVERSIONES FLOREZ BRICEÑO SAS	804003919		P-001-00000019064-001	\$ 78.880	dic-15	\$ 87.991	104.152
INVERSIONES FLOREZ BRICEÑO SAS	804003919		P-001-00000019063-001	\$ 27.840	dic-15	\$ 31.056	36.760
INVERSIONES FLOREZ BRICEÑO SAS	804003919		P-001-00000019065-001	\$ 382.800	dic-15	\$ 427.016	505.444
INVERSIONES FLOREZ BRICEÑO SAS	804003919		P-001-00000019498-001	\$ 78.880	ene-16	\$ 86.869	102.821
INVERSIONES FLOREZ BRICEÑO SAS	804003919		P-002-00000022017-001	\$ 1.488.953	ago-16	\$ 1.577.165	1.866.771
INVERSIONES FLOREZ BRICEÑO SAS	804003919		P-002-00000022016-001	\$ 2.506.775	ago-16	\$ 2.655.287	3.142.863
INVERSIONES FLOREZ BRICEÑO SAS	804003919		P-002-00000022015-001	\$ 38.280	ago-16	\$ 40.548	47.993
INVERSIONES FLOREZ BRICEÑO SAS	804003919		P-002-00000023782-001	\$ 135.124	feb-17	\$ 139.680	165.346
INVERSIONES FLOREZ BRICEÑO SAS	804003919		P-002-00000023786-001	\$ 2.664.804	feb-17	\$ 2.754.662	3.260.816
INVERSIONES FLOREZ BRICEÑO SAS	804003919		P-001-00000024837-001	\$ 1.060.000	ago-17	\$ 1.080.894	1.279.439
Total INVERSIONES FLOREZ BRICEÑO SAS				\$ 8.462.336			10.512.405
IVAN JOSE CARDENAS SUAREZ	91351388		P-001-00000000422-001	\$ 3.342.300	jul-16	\$ 3.528.889	4.177.336
IVAN JOSE CARDENAS SUAREZ	91351388		P-001-00000000429-001	\$ 3.900.900	sep-16	\$ 4.133.873	4.893.382
IVAN JOSE CARDENAS SUAREZ	91351388		P-001-00000000438-001	\$ 1.068.600	nov-16	\$ 1.131.908	1.339.755
Total IVAN JOSE CARDENAS SUAREZ				\$ 8.311.800			10.410.472
JONATHAN ANDRES MANTILLA PINEDA	1098618231		P-003-00000000046-001	\$ 7.684.380	feb-17	\$ 7.943.499	9.403.074
Total JONATHAN ANDRES MANTILLA PINEDA				\$ 7.684.380			9.403.074
JOSE DEL CARMEN VELOZA SUAREZ	91257920		P-001-00000000040-001	\$ 5.724.044	nov-16	\$ 6.063.160	7.176.506
Total JOSE DEL CARMEN VELOZA SUAREZ				\$ 5.724.044			7.176.506

QBICA CONSTRUCTORES SAS EN PROCESO DE REORGANIZACION
NIT. 900.416.735-6

CALIFICACIÓN Y GRADUACIÓN DE CRÉDITOS DE REORGANIZACION A MARZO 11 DE 2018 - ACTUALIZACION CAPITAL (Indexacion) A ABRIL 4 DE 2022

NOMBRE ACREEDOR	NIT / CC	CONCEPTO	No OBLIGACION	VALOR NOMINAL	VENCIMIENTO	ACTUALIZADO LEGAL	ACTUALIZACION (Indexacion) DE CAPITAL A ABRIL 4 DE 2022
JUAN JOSE LIZCANO M Y CIA LTDA	890208564		P-001-00000001627-002	\$ 4.551.000	sep-16	\$ 4.822.799	5.708.883
Total JUAN JOSE LIZCANO M Y CIA LTDA				\$ 4.551.000			5.708.883
MARGRES SANTANDER SAS	900738487		N-4 -00000004548-001	\$ 1.380.600	ene-16	\$ 1.520.421	1.799.625
Total MARGRES SANTANDER SAS				\$ 1.380.600			1.799.625
MCS COLOMBIA SAS	900363819		P-003-00000000294-002	\$ 2.139.752	ago-16	\$ 2.266.520	2.682.709
Total MCS COLOMBIA SAS				\$ 2.139.752			2.682.709
MEGALUX LED SAS	900518059		P-001-00000001128-007	\$ 4.914.550	dic-16	\$ 5.184.244	6.136.458
MEGALUX LED SAS	900518059		P-001-00000001152-006	\$ 5.448.000	dic-16	\$ 5.746.968	6.802.540
MEGALUX LED SAS	900518059		P-001-00000001216-001	\$ 3.728.000	feb-17	\$ 3.853.709	4.561.807
Total MEGALUX LED SAS				\$ 14.090.550			17.500.805
NATALIA MESA VILLEGAS	43262112		N-005-00001730023-001	\$ 3.135.000	mar-17	\$ 3.225.547	3.818.092
Total NATALIA MESA VILLEGAS				\$ 3.135.000			3.818.092
NIPLES DE SANTANDER LTDA	900349421		P-001-00000004411-001	\$ 1.196.403	nov-16	\$ 1.267.283	1.499.987
NIPLES DE SANTANDER LTDA	900349421		P-001-00000004389-001	\$ 2.202.240	dic-16	\$ 2.323.092	2.749.784
NIPLES DE SANTANDER LTDA	900349421		P-001-00000004486-001	\$ 446.736	dic-16	\$ 471.251	557.808
NIPLES DE SANTANDER LTDA	900349421		P-001-00000004584-001	\$ 484.645	ene-17	\$ 506.006	598.967
NIPLES DE SANTANDER LTDA	900349421		P-001-00000004656-001	\$ 1.994.195	ene-17	\$ 2.082.089	2.464.602
Total NIPLES DE SANTANDER LTDA				\$ 6.324.219			7.871.149
OMAR LIBARDO PARRA ORTEGA	91233456		P-003-00000001521-001	\$ 148.500	ene-17	\$ 155.045	183.529
Total OMAR LIBARDO PARRA ORTEGA				\$ 148.500			183.529
PROSERVYS DEL ORIENTE SAS	900845942		N-005-00000000046-002	\$ 1.881.830	oct-16	\$ 1.995.420	2.362.142
PROSERVYS DEL ORIENTE SAS	900845942		N-005-00000000047-003	\$ 4.846.722	oct-16	\$ 5.139.278	6.083.782
PROSERVYS DEL ORIENTE SAS	900845942		P-001-00000000049-001	\$ 4.375.936	oct-16	\$ 4.640.075	5.492.834
PROSERVYS DEL ORIENTE SAS	900845942		P-001-00000000055-001	\$ 8.555.698	oct-16	\$ 9.072.135	10.739.424
PROSERVYS DEL ORIENTE SAS	900845942		P-001-00000000056-001	\$ 5.567.175	nov-16	\$ 5.896.998	6.979.831
PROSERVYS DEL ORIENTE SAS	900845942		P-001-00000000057-002	\$ 7.300.932	nov-16	\$ 7.733.470	9.153.525
PROSERVYS DEL ORIENTE SAS	900845942		P-001-00000000058-001	\$ 73.775	nov-16	\$ 78.146	92.495
PROSERVYS DEL ORIENTE SAS	900845942		N-005-00000000045-001	\$ 2.317.112	ene-17	\$ 2.419.239	2.863.691
Total PROSERVYS DEL ORIENTE SAS				\$ 34.919.180			43.767.725
RAFAEL SEPULVEDA HERNANDEZ	11252938		L-001-00000201212-003	\$ 3.403.640	dic-13	\$ 4.201.844	4.973.695
Total RAFAEL SEPULVEDA HERNANDEZ				\$ 3.403.640			4.973.695
RYCTEL LTDA	900304878		P-001-00000004918-002	\$ 6.484.338	sep-16	\$ 6.871.601	8.134.108
Total RYCTEL LTDA				\$ 6.484.338			8.134.108
SERVICIOS TAYCC SAS	900383843		P-004-00000000135-001	\$ 9.338.217	dic-16	\$ 9.850.667	11.659.984
Total SERVICIOS TAYCC SAS				\$ 9.338.217			11.659.984
SUMINISTROS SERVICIOS Y SOLUCIONES SAS	900721666		P-002-00000002154-001	\$ 465.750	feb-17	\$ 481.455	569.920
SUMINISTROS SERVICIOS Y SOLUCIONES SAS	900721666		P-002-00000002153-001	\$ 78.430	mar-17	\$ 80.695	95.519
Total SUMINISTROS SERVICIOS Y SOLUCIONES SAS				\$ 544.180			665.439
YOLANDA ORTIZ ARDILA	63346155		N-005-00000001636-009	\$ 38.458	nov-16	\$ 40.736	48.217
Total YOLANDA ORTIZ ARDILA				\$ 38.458			48.217
Total general				\$ 395.501.862			496.460.519
TOTAL CREDITOS CUARTA CLASE				\$ 396.605.590			\$ 496.460.519
CREDITOS QUINTA CLASE - QUIROGRAFARIOS / DEMÁS ACREEDORES							
BANCO DE OCCIDENTE	890.300.279		N/A	\$ 11.653.789	dic-17	\$ 11.809.900	13.979.256
BANCO DE OCCIDENTE	890.300.279		N/A	\$ 110.439.857	dic-17	\$ 111.919.282	132.477.691
BANCO DE OCCIDENTE	890.300.279		N/A	\$ 54.170.588	dic-17	\$ 54.896.244	64.980.113

QBICA CONSTRUCTORES SAS EN PROCESO DE REORGANIZACION
NIT. 900.416.735-6

CALIFICACIÓN Y GRADUACIÓN DE CRÉDITOS DE REORGANIZACION A MARZO 11 DE 2018 - ACTUALIZACION CAPITAL (Indexacion) A ABRIL 4 DE 2022

NOMBRE ACREEDOR	NIT / CC	CONCEPTO	No OBLIGACION	VALOR NOMINAL	VENCIMIENTO	ACTUALIZADO LEGAL	ACTUALIZACION (Indexacion) DE CAPITAL A ABRIL 4 DE 2022
Total BANCO DE OCCIDENTE				\$ 176.264.234			211.437.060
ABEL GARCIA FERNANDEZ	91463155		N-002-00001770001-046	\$ 1.000.000	jul-17	\$ 1.021.118	1.208.775
Total ABEL GARCIA FERNANDEZ				\$ 1.000.000			1.208.775
ADRIAN DAVID RODRIGUEZ SUAREZ	1098657963		C-002-00001700002-046	\$ 5.600.000	dic-17	\$ 5.675.016	6.717.458
Total ADRIAN DAVID RODRIGUEZ SUAREZ				\$ 5.600.000			6.717.458
ADRIAN GUILLERMO BERNAL SANDOV	1.098.645.735		N/A	\$ 23.740.000	dic-17	\$ 24.058.015	28.477.222
Total ADRIAN GUILLERMO BERNAL SANDOV				\$ 23.740.000			28.477.222
ADRIANO SILVA MONTAÑEZ	11.339.565		N/A	\$ 24.036.050	dic-17	\$ 24.358.031	28.832.348
Total ADRIANO SILVA MONTAÑEZ				\$ 24.036.050			28.832.348
AIDE RUEDA DUARTE	28.152.350		N/A	\$ 15.000.000	dic-17	\$ 15.200.936	17.993.190
Total AIDE RUEDA DUARTE				\$ 15.000.000			17.993.190
AIRESAN S.A.S.	900515122		N-003-00000002084-001	\$ 3.485.287	jun-16	\$ 3.699.010	4.378.641
AIRESAN S.A.S.	900515122		P-004-00000002221-001	\$ 2.254.110	ago-16	\$ 2.387.653	2.826.085
Total AIRESAN S.A.S.				\$ 5.739.397			7.204.726
AISLATERM SA	804015432		P-001-00000000866-002	\$ 7.128.091	feb-17	\$ 7.368.452	8.722.365
Total AISLATERM SA				\$ 7.128.091			8.722.365
ALBA BRICEIDA ESPINOSA GOMEZ	1.095.790.215		N/A	\$ 21.700.000	dic-17	\$ 21.990.688	26.030.149
Total ALBA BRICEIDA ESPINOSA GOMEZ				\$ 21.700.000			26.030.149
ALBA EDITH MENDEZ SEPULVEDA	24309844		P-004-00001801001-001	\$ 1.748.317	ene-18	\$ 1.760.705	2.084.070
ALBA EDITH MENDEZ SEPULVEDA	24.309.844		N/A	\$ 35.000.000	dic-17	\$ 35.468.851	41.984.111
Total ALBA EDITH MENDEZ SEPULVEDA				\$ 36.748.317			44.068.180
ALBA LUCIA PIÑA VARGAS	63.481.716		N/A	\$ 13.680.000	dic-17	\$ 13.863.254	16.409.790
Total ALBA LUCIA PIÑA VARGAS				\$ 13.680.000			16.409.790
ALBA ROCIO PRIETO PALENCIA	63.392.080		N/A	\$ 19.000.000	dic-17	\$ 19.254.519	22.791.374
Total ALBA ROCIO PRIETO PALENCIA				\$ 19.000.000			22.791.374
ALBERTO PEÑA PARADA	13512958		P-001-00000000103-001	\$ 1.081.000	jul-16	\$ 1.141.348	1.351.076
Total ALBERTO PEÑA PARADA				\$ 1.081.000			1.351.076
ALCIRA MELENDEZ GAMBOA	63.504.879		N/A	\$ 16.400.000	dic-17	\$ 16.619.690	19.672.555
Total ALCIRA MELENDEZ GAMBOA				\$ 16.400.000			19.672.555
ALEX GIOVANNI CABALLERO ALMEID	13.861.619		N/A	\$ 8.020.000	dic-17	\$ 8.127.434	9.620.359
Total ALEX GIOVANNI CABALLERO ALMEID				\$ 8.020.000			9.620.359
ALEXANDER HERNANDEZ PEREZ	91.473.237		N/A	\$ 26.030.000	dic-17	\$ 26.378.691	31.224.183
Total ALEXANDER HERNANDEZ PEREZ				\$ 26.030.000			31.224.183
ALEXANDER RAMIREZ CARREÑO	91.475.560		N/A	\$ 8.500.000	dic-17	\$ 8.613.864	10.196.141
Total ALEXANDER RAMIREZ CARREÑO				\$ 8.500.000			10.196.141
ALFONSO RENE QUINTERO LARA	13.717.091		N/A	\$ 71.600.000	dic-17	\$ 72.559.136	85.887.495
Total ALFONSO RENE QUINTERO LARA				\$ 71.600.000			85.887.495
ALFREDO OLARTE VEGA	91.299.845		N/A	\$ 5.000.000	dic-17	\$ 5.066.979	5.997.730
Total ALFREDO OLARTE VEGA				\$ 5.000.000			5.997.730
ALIDA YURLEY VILLARREAL MONTERO	37749316		P-002-00000000686-002	\$ 23.280	feb-15	\$ 27.234	32.236
ALIDA YURLEY VILLARREAL MONTERO	37749316		P-002-00000000090-002	\$ 3.450.000	jul-16	\$ 3.642.601	4.311.944
ALIDA YURLEY VILLARREAL MONTERO	37749316		P-002-00000000091-001	\$ 2.150.000	jul-16	\$ 2.270.027	2.687.153
ALIDA YURLEY VILLARREAL MONTERO	37749316		P-002-00000000093-001	\$ 2.150.000	jul-16	\$ 2.270.027	2.687.153
ALIDA YURLEY VILLARREAL MONTERO	37749316		P-002-00000000092-001	\$ 2.150.000	jul-16	\$ 2.270.027	2.687.153
ALIDA YURLEY VILLARREAL MONTERO	37749316		P-002-00000000207-001	\$ 2.150.000	sep-16	\$ 2.278.404	2.697.011
ALIDA YURLEY VILLARREAL MONTERO	37749316		P-002-00000000231-001	\$ 2.150.000	sep-16	\$ 2.278.404	2.697.011

QBICA CONSTRUCTORES SAS EN PROCESO DE REORGANIZACION
NIT. 900.416.735-6

CALIFICACIÓN Y GRADUACIÓN DE CRÉDITOS DE REORGANIZACION A MARZO 11 DE 2018 - ACTUALIZACION CAPITAL (Indexacion) A ABRIL 4 DE 2022

NOMBRE ACREEDOR	NIT / CC	CONCEPTO	No OBLIGACION	VALOR NOMINAL	VENCIMIENTO	ACTUALIZADO LEGAL	ACTUALIZACION (Indexacion) DE CAPITAL A ABRIL 4 DE 2022
ALIDA YURLEY VILLARREAL MONTERO	37749316		P-002-0000000255-001	\$ 2.150.000	sep-16	\$ 2.278.404	2.697.011
ALIDA YURLEY VILLARREAL MONTERO	37749316		P-002-0000000294-001	\$ 2.150.000	nov-16	\$ 2.277.375	2.695.557
ALIDA YURLEY VILLARREAL MONTERO	37749316		P-002-0000000299-001	\$ 2.150.000	dic-16	\$ 2.267.985	2.684.556
ALIDA YURLEY VILLARREAL MONTERO	37749316		P-002-0000000424-001	\$ 2.150.000	feb-17	\$ 2.222.499	2.630.870
ALIDA YURLEY VILLARREAL MONTERO	37749316		N-005-0000000237-001	\$ 58.000	jul-16	\$ 61.238	72.491
Total ALIDA YURLEY VILLARREAL MONTERO				\$ 22.881.280			28.580.147
ALIRIO AYALA CORDERO	88.191.193		N/A	\$ 19.998.320	dic-17	\$ 20.266.213	23.988.905
Total ALIRIO AYALA CORDERO				\$ 19.998.320			23.988.905
ALVARO ANDRES QUINTERO ORTIZ	1.095.827.241		N/A	\$ 11.883.000	dic-17	\$ 12.042.182	14.254.205
Total ALVARO ANDRES QUINTERO ORTIZ				\$ 11.883.000			14.254.205
ALVARO JAVIER ATUESTA RONDON	1.097.609.237		N/A	\$ 6.839.500	dic-17	\$ 6.931.120	8.204.295
Total ALVARO JAVIER ATUESTA RONDON				\$ 6.839.500			8.204.295
ALVARO RAMIREZ MONTAÑEZ	88.156.512		N/A	\$ 11.022.630	dic-17	\$ 11.170.286	13.222.152
Total ALVARO RAMIREZ MONTAÑEZ				\$ 11.022.630			13.222.152
ALVIN DIDIERTH QUINTERO VERGEL	91.531.164		N/A	\$ 21.295.833	dic-17	\$ 21.581.107	25.545.332
Total ALVIN DIDIERTH QUINTERO VERGEL				\$ 21.295.833			25.545.332
ANA BERTHA TROCHA HERRERA	22.430.053		N/A	\$ 27.689.000	dic-17	\$ 28.059.915	33.214.230
Total ANA BERTHA TROCHA HERRERA				\$ 27.689.000			33.214.230
ANA ERY S VILLAMIZAR RAMIREZ	63284831		C-002-00001780007-039	\$ 20.785.040	ago-17	\$ 21.194.746	25.087.923
ANA ERY S VILLAMIZAR RAMIREZ	63284831		N-005-00001711001-001	\$ 3.000.000	nov-17	\$ 3.051.836	3.612.429
Total ANA ERY S VILLAMIZAR RAMIREZ				\$ 23.785.040			28.700.352
ANA ISABEL ALVAREZ ZARATE	63.286.199		N/A	\$ 28.295.000	dic-17	\$ 28.674.033	33.941.155
Total ANA ISABEL ALVAREZ ZARATE				\$ 28.295.000			33.941.155
ANA LUCIA CACERES JAIMES	37.834.537		N/A	\$ 36.985.351	dic-17	\$ 37.480.798	44.365.630
Total ANA LUCIA CACERES JAIMES				\$ 36.985.351			44.365.630
ANA MILENA MALDONADO LIZCANO	1.098.660.460		N/A	\$ 9.800.000	dic-17	\$ 9.931.278	11.755.551
Total ANA MILENA MALDONADO LIZCANO				\$ 9.800.000			11.755.551
ANALIDA REYES DIAZ	63.279.911		N/A	\$ 16.423.000	dic-17	\$ 16.642.998	19.700.144
Total ANALIDA REYES DIAZ				\$ 16.423.000			19.700.144
ANDERSON HELY BAYONA CAMACHO	1.095.822.754		N/A	\$ 9.140.000	dic-17	\$ 9.262.437	10.963.851
Total ANDERSON HELY BAYONA CAMACHO				\$ 9.140.000			10.963.851
ANDREA CAROLINA SANCHEZ CARVAJAL	1098653291		N-002-00001760008-032	\$ 17.983.194	jun-17	\$ 18.353.632	21.726.345
Total ANDREA CAROLINA SANCHEZ CARVAJAL				\$ 17.983.194			21.726.345
ANDREA JULIANA ARDILA RIVERA	1098646816		C-002-00001790003-069	\$ 25.086.183	sep-17	\$ 25.569.553	30.266.912
Total ANDREA JULIANA ARDILA RIVERA				\$ 25.086.183			30.266.912
ANDREA LILIANA RAMIREZ QUINTER	28.411.807		N/A	\$ 76.800.000	dic-17	\$ 77.828.794	92.125.134
Total ANDREA LILIANA RAMIREZ QUINTER				\$ 76.800.000			92.125.134
ANDRES GUSTAVO POVEDA MOJICA	13.718.477		N/A	\$ 60.000.000	dic-17	\$ 60.803.745	71.972.761
Total ANDRES GUSTAVO POVEDA MOJICA				\$ 60.000.000			71.972.761
ANGEL GEOVANNY TARAZONA RINCON	91.530.601		N/A	\$ 7.800.000	dic-17	\$ 7.904.487	9.356.459
Total ANGEL GEOVANNY TARAZONA RINCON				\$ 7.800.000			9.356.459
ANGELICA MARIA MORENO SUAREZ	1.020.779.672		N/A	\$ 14.000.000	dic-17	\$ 14.187.541	16.793.644
Total ANGELICA MARIA MORENO SUAREZ				\$ 14.000.000			16.793.644
ANGELICA PRADA RODRIGUEZ	63.444.566		N/A	\$ 13.880.000	dic-17	\$ 14.065.933	16.649.699
Total ANGELICA PRADA RODRIGUEZ				\$ 13.880.000			16.649.699
ANTONIO YAHIR DUARTE MENDOZA	91511314		P-003-00000000531-001	\$ 500.000	jun-17	\$ 510.300	604.074

QBICA CONSTRUCTORES SAS EN PROCESO DE REORGANIZACION
NIT. 900.416.735-6

CALIFICACIÓN Y GRADUACIÓN DE CRÉDITOS DE REORGANIZACION A MARZO 11 DE 2018 - ACTUALIZACION CAPITAL (Indexacion) A ABRIL 4 DE 2022

NOMBRE ACREEDOR	NIT / CC	CONCEPTO	No OBLIGACION	VALOR NOMINAL	VENCIMIENTO	ACTUALIZADO LEGAL	ACTUALIZACION (Indexacion) DE CAPITAL A ABRIL 4 DE 2022
ANTONIO YAHIR DUARTE MENDOZA	91511314		P-003-00000000467-001	\$ 600.000	oct-17	\$ 611.472	723.835
Total ANTONIO YAHIR DUARTE MENDOZA				\$ 1.100.000			1.327.909
ARDISA SA	890200050		P-004-00000000690-001	\$ 1.275.747	jul-16	\$ 1.346.968	1.594.478
Total ARDISA SA				\$ 1.275.747			1.594.478
AREA METROPOLITANA DE BUCARAMANGA	890210581		G-002-00000001178-001	\$ 199.718.257	jun-16	\$ 211.965.273	250.910.358
Total AREA METROPOLITANA DE BUCARAMANGA				\$ 199.718.257			250.910.358
ARLHEN JEDSINT MOSQUERA ZAMBRA	1.098.655.575		N/A	\$ 9.960.000	dic-17	\$ 10.093.422	11.947.478
Total ARLHEN JEDSINT MOSQUERA ZAMBRA				\$ 9.960.000			11.947.478
ARMANDO AMAYA GUTIERREZ	91521018		P-003-00000000466-001	\$ 370.000	sep-17	\$ 377.129	446.411
Total ARMANDO AMAYA GUTIERREZ				\$ 370.000			446.411
ARNULFO CASTRO QUINTERO	91341705		N-002-00001770001-044	\$ 2.000.000	jul-17	\$ 2.042.235	2.499.677
Total ARNULFO CASTRO QUINTERO				\$ 2.000.000			2.499.677
ARQUITECTOS E INGENIEROS CONSULTORES	900718513		P-003-00000000051-001	\$ 5.400.000	feb-16	\$ 5.871.525	6.950.116
ARQUITECTOS E INGENIEROS CONSULTORES	900718513		P-001-00000000054-003	\$ 5.400.000	mar-16	\$ 5.816.688	6.885.326
Total ARQUITECTOS E INGENIEROS CONSULTORES				\$ 10.800.000			13.835.442
ARTURO RODRIGUEZ ROJAS	91.070.205		N/A	\$ 6.000.000	dic-17	\$ 6.080.375	7.197.276
Total ARTURO RODRIGUEZ ROJAS				\$ 6.000.000			7.197.276
BANCO BILBAO VIZCAYA ARGENTARIA	860.003.020		N/A	\$ 1.078.809	dic-17	\$ 1.093.260	1.294.081
Total BANCO BILBAO VIZCAYA ARGENTARIA				\$ 1.078.809			1.294.081
BARBARA GUMERCINDA POVEDA DE O	37.794.697		N/A	\$ 2.000.000	dic-17	\$ 2.026.792	2.399.092
Total BARBARA GUMERCINDA POVEDA DE O				\$ 2.000.000			2.399.092
BELCY BETANCOURT RINCON	63.394.722		N/A	\$ 14.182.793	dic-17	\$ 14.372.782	17.012.913
Total BELCY BETANCOURT RINCON				\$ 14.182.793			17.012.913
BELCY VILLAMIZAR	63.442.271		N/A	\$ 8.600.000	dic-17	\$ 8.715.203	10.316.096
Total BELCY VILLAMIZAR				\$ 8.600.000			10.316.096
BELCY YOLANDA VALENCIA DUARTE	1.098.626.458		N/A	\$ 10.084.500	dic-17	\$ 10.219.589	12.096.822
Total BELCY YOLANDA VALENCIA DUARTE				\$ 10.084.500			12.096.822
BERTO BAYONA MEJIA	5.580.703		N/A	\$ 9.600.000	dic-17	\$ 9.728.599	11.515.642
Total BERTO BAYONA MEJIA				\$ 9.600.000			11.515.642
BIBIANA ANGULO GARCIA HERREROS	37558461		P-004-00000001300-001	\$ 126.000	jun-16	\$ 133.727	158.297
BIBIANA ANGULO GARCIA HERREROS	37558461		P-004-00000001304-001	\$ 135.400	jul-16	\$ 142.959	169.228
BIBIANA ANGULO GARCIA HERREROS	37558461		P-004-00000001309-001	\$ 135.400	jul-16	\$ 142.959	169.228
BIBIANA ANGULO GARCIA HERREROS	37558461		P-004-00000001312-001	\$ 135.400	ago-16	\$ 143.422	169.757
BIBIANA ANGULO GARCIA HERREROS	37558461		P-004-00000001321-001	\$ 135.400	ago-16	\$ 143.422	169.757
BIBIANA ANGULO GARCIA HERREROS	37558461		P-004-00000001331-001	\$ 125.800	ago-16	\$ 133.253	157.721
BIBIANA ANGULO GARCIA HERREROS	37558461		P-004-00000001324-001	\$ 135.400	sep-16	\$ 143.486	169.849
BIBIANA ANGULO GARCIA HERREROS	37558461		P-004-00000001328-001	\$ 135.400	sep-16	\$ 143.486	169.849
BIBIANA ANGULO GARCIA HERREROS	37558461		P-004-00000001334-001	\$ 130.500	oct-16	\$ 138.377	163.808
BIBIANA ANGULO GARCIA HERREROS	37558461		P-004-00000001345-001	\$ 135.400	nov-16	\$ 143.422	169.757
BIBIANA ANGULO GARCIA HERREROS	37558461		P-004-00000001352-001	\$ 130.500	nov-16	\$ 138.231	163.614
BIBIANA ANGULO GARCIA HERREROS	37558461		P-004-00000001358-001	\$ 130.500	nov-16	\$ 138.231	163.614
BIBIANA ANGULO GARCIA HERREROS	37558461		P-004-00000001366-001	\$ 135.400	dic-16	\$ 142.830	169.065
BIBIANA ANGULO GARCIA HERREROS	37558461		P-004-00000001362-001	\$ 130.500	dic-16	\$ 137.661	162.946
BIBIANA ANGULO GARCIA HERREROS	37558461		P-004-00000001378-001	\$ 157.000	ene-17	\$ 163.920	194.034
BIBIANA ANGULO GARCIA HERREROS	37558461		P-004-00000001371-001	\$ 135.400	ene-17	\$ 141.368	167.339
BIBIANA ANGULO GARCIA HERREROS	37558461		P-004-00000001385-001	\$ 145.000	feb-17	\$ 149.889	177.431

**QBICA CONSTRUCTORES SAS EN PROCESO DE REORGANIZACION
NIT. 900.416.735-6**

CALIFICACIÓN Y GRADUACIÓN DE CRÉDITOS DE REORGANIZACION A MARZO 11 DE 2018 - ACTUALIZACION CAPITAL (Indexacion) A ABRIL 4 DE 2022

NOMBRE ACREEDOR	NIT / CC	CONCEPTO	No OBLIGACION	VALOR NOMINAL	VENCIMIENTO	ACTUALIZADO LEGAL	ACTUALIZACION (Indexacion) DE CAPITAL A ABRIL 4 DE 2022
BIBIANA ANGULO GARCIA HERREROS	37558461		P-004-00000001389-001	\$ 145.000	feb-17	\$ 149.889	177.431
BIBIANA ANGULO GARCIA HERREROS	37558461		P-004-00000001393-001	\$ 141.200	feb-17	\$ 145.961	172.781
Total BIBIANA ANGULO GARCIA HERREROS				\$ 2.580.600			3.215.508
BIBIANA PATRICIA CABALLERO	63508825		N-002-00001770001-018	\$ 2.790.000	jul-17	\$ 2.848.918	3.372.483
Total BIBIANA PATRICIA CABALLERO				\$ 2.790.000			3.372.483
BRAYAN FERLEY PEDRAZA DELGADO	1.095.812.546		N/A	\$ 14.358.000	dic-17	\$ 14.550.336	17.223.082
Total BRAYAN FERLEY PEDRAZA DELGADO				\$ 14.358.000			17.223.082
BRICKA CONSTRUCCIONES S.A.S	900711138		N-005-00000000102-001	\$ 1.410.110	dic-15	\$ 1.572.987	1.861.890
BRICKA CONSTRUCCIONES S.A.S	900711138		N-005-00000000140-001	\$ 276.271	ene-16	\$ 304.251	360.122
BRICKA CONSTRUCCIONES S.A.S	900711138		L-999-00000000393-004	\$ 2.922.459	dic-14	\$ 3.480.484	4.119.863
BRICKA CONSTRUCCIONES S.A.S	900711138		P-001-00000000062-001	\$ 1.527.246	ene-15	\$ 1.807.239	2.139.248
BRICKA CONSTRUCCIONES S.A.S	900711138		N-005-00000000011-018	\$ 3.490.639	feb-15	\$ 4.083.537	4.833.512
BRICKA CONSTRUCCIONES S.A.S	900711138		P-001-00000000047-001	\$ 1.759.091	ago-15	\$ 2.014.009	2.384.145
BRICKA CONSTRUCCIONES S.A.S	900711138		P-001-00000000159-001	\$ 3.270.897	ago-15	\$ 3.744.898	4.433.137
BRICKA CONSTRUCCIONES S.A.S	900711138		P-001-00000000185-001	\$ 3.807.630	oct-15	\$ 4.299.243	5.089.389
BRICKA CONSTRUCCIONES S.A.S	900711138		P-001-00000000053-001	\$ 1.900.325	oct-15	\$ 2.145.681	2.540.030
BRICKA CONSTRUCCIONES S.A.S	900711138		P-001-00000000054-001	\$ 3.017.281	nov-15	\$ 3.386.469	4.008.560
BRICKA CONSTRUCCIONES S.A.S	900711138		P-001-00000000271-001	\$ 1.517.505	nov-15	\$ 1.703.184	2.016.057
BRICKA CONSTRUCCIONES S.A.S	900711138		P-001-00000000057-001	\$ 2.702.287	dic-15	\$ 3.014.419	3.568.062
BRICKA CONSTRUCCIONES S.A.S	900711138		P-001-00000000067-001	\$ 6.396.400	dic-15	\$ 7.135.226	8.445.718
BRICKA CONSTRUCCIONES S.A.S	900711138		P-001-00000000066-001	\$ 1.205.525	dic-15	\$ 1.344.771	1.591.759
BRICKA CONSTRUCCIONES S.A.S	900711138		P-001-00000000071-001	\$ 713.002	mar-16	\$ 768.020	909.121
BRICKA CONSTRUCCIONES S.A.S	900711138		P-004-00000000073-001	\$ 1.284.134	abr-16	\$ 1.376.375	1.629.307
Total BRICKA CONSTRUCCIONES S.A.S				\$ 37.200.802			49.929.919
CAJA SANTANDEREANA DE SUBSIDIO FAMILIAR CAJASAN	890200106		P-002-00000004776-001	\$ 1.012.500	feb-16	\$ 1.100.911	1.303.147
CAJA SANTANDEREANA DE SUBSIDIO FAMILIAR CAJASAN	890200106		P-004-00000013619-001	\$ 3.582.080	oct-16	\$ 3.798.301	4.496.357
CAJA SANTANDEREANA DE SUBSIDIO FAMILIAR CAJASAN	890200106		P-002-00000004732-001	\$ 1.012.500	dic-16	\$ 1.068.063	1.264.239
CAJA SANTANDEREANA DE SUBSIDIO FAMILIAR CAJASAN	890200106		P-002-00000004733-001	\$ 1.012.500	dic-16	\$ 1.068.063	1.264.239
CAJA SANTANDEREANA DE SUBSIDIO FAMILIAR CAJASAN	890200106		P-004-00000004758-001	\$ 1.012.500	ene-17	\$ 1.057.126	1.251.337
CAJA SANTANDEREANA DE SUBSIDIO FAMILIAR CAJASAN	890200106		P-002-00000004793-001	\$ 1.039.500	mar-17	\$ 1.069.524	1.265.999
Total CAJA SANTANDEREANA DE SUBSIDIO FAMILIAR CAJASAN				\$ 8.671.580			10.845.317
CAMARA REGIONAL DE LA CONSTRUCCION DE SANTANDER	890201892		P-003-00000015630-001	\$ 2.000.000	feb-17	\$ 2.067.440	2.447.321
CAMARA REGIONAL DE LA CONSTRUCCION DE SANTANDER	890201892		P-003-00000015631-001	\$ 2.000.000	mar-17	\$ 2.057.765	2.435.785
Total CAMARA REGIONAL DE LA CONSTRUCCION DE SANTANDER				\$ 4.000.000			4.883.106
CARLOS ALBERTO BUSTOS AGUDELO	91538397		C-002-00001770001-039	\$ 3.500.000	jul-17	\$ 3.573.911	4.230.713
Total CARLOS ALBERTO BUSTOS AGUDELO				\$ 3.500.000			4.230.713
CARLOS ALBERTO MANTILLA	91.275.198		N/A	\$ 23.516.000	dic-17	\$ 23.831.014	28.208.524
CARLOS ALBERTO MANTILLA	91.275.198		N/A	\$ 1.305.000	dic-17	\$ 1.322.481	1.565.408
Total CARLOS ALBERTO MANTILLA				\$ 24.821.000			29.773.932
CARLOS ANDRES MARQUEZ CORDERO	91.473.106		N/A	\$ 22.000.000	dic-17	\$ 22.294.707	26.390.012
Total CARLOS ANDRES MARQUEZ CORDERO				\$ 22.000.000			26.390.012
CARLOS ANDRES SERRANO GUEVARA	91299158		P-001-00000002125-001	\$ 3.102.860	may-17	\$ 3.170.456	3.753.001
Total CARLOS ANDRES SERRANO GUEVARA				\$ 3.102.860			3.753.001
CARLOS ARTURO MOLANO ANDRADE	13846375		N-004-00000000118-002	\$ 39.267	dic-16	\$ 41.422	49.030
Total CARLOS ARTURO MOLANO ANDRADE				\$ 39.267			49.030
CARLOS AUGUSTO MENESES GARCIA	91.350.468		N/A	\$ 39.740.000	dic-17	\$ 40.272.347	47.669.959

QBICA CONSTRUCTORES SAS EN PROCESO DE REORGANIZACION
NIT. 900.416.735-6

CALIFICACIÓN Y GRADUACIÓN DE CRÉDITOS DE REORGANIZACION A MARZO 11 DE 2018 - ACTUALIZACION CAPITAL (Indexacion) A ABRIL 4 DE 2022

NOMBRE ACREEDOR	NIT / CC	CONCEPTO	No OBLIGACION	VALOR NOMINAL	VENCIMIENTO	ACTUALIZADO LEGAL	ACTUALIZACION (Indexacion) DE CAPITAL A ABRIL 4 DE 2022
Total CARLOS AUGUSTO MENESES GARCIA				\$ 39.740.000			47.669.959
CARLOS EDUARDO CHARRY SANCHEZ	4.438.046		N/A	\$ 1.300.000	dic-17	\$ 1.317.414	1.559.410
Total CARLOS EDUARDO CHARRY SANCHEZ				\$ 1.300.000			1.559.410
CARLOS EDUARDO GALIANO GOMEZ	13872271		N-002-00001760008-025	\$ 5.000.000	jun-17	\$ 5.102.996	6.040.736
Total CARLOS EDUARDO GALIANO GOMEZ				\$ 5.000.000			6.040.736
CARLOS EMIRO JIMENEZ ESPARZA	91.297.905		N/A	\$ 40.000.000	dic-17	\$ 40.535.830	47.981.841
Total CARLOS EMIRO JIMENEZ ESPARZA				\$ 40.000.000			47.981.841
CARLOS FERNANDO CHONA ORTIZ	91.351.885		N/A	\$ 26.900.000	dic-17	\$ 27.260.346	32.267.788
Total CARLOS FERNANDO CHONA ORTIZ				\$ 26.900.000			32.267.788
CARLOS GUSTAVO NOSSA BECERRA	1098616600		N-002-00001760008-030	\$ 4.450.000	jun-17	\$ 4.541.666	5.376.255
Total CARLOS GUSTAVO NOSSA BECERRA				\$ 4.450.000			5.376.255
CARLOS OSCAR VERGARA RODRIGUEZ	91.427.574		N/A	\$ 58.410.000	dic-17	\$ 59.192.446	70.065.483
Total CARLOS OSCAR VERGARA RODRIGUEZ				\$ 58.410.000			70.065.483
CARLOS RAMIRO CALDERON GOMEZ	13680027		P-004-00000000476-001	\$ 600.000	feb-18	\$ 600.000	710.202
CARLOS RAMIRO CALDERON GOMEZ	13680027		P-004-00000000477-001	\$ 200.000	feb-18	\$ 200.000	236.734
CARLOS RAMIRO CALDERON GOMEZ	13680027		P-004-00000000478-001	\$ 300.000	feb-18	\$ 300.000	355.101
CARLOS RAMIRO CALDERON GOMEZ	13680027		P-004-00000000479-001	\$ 400.000	feb-18	\$ 400.000	473.468
Total CARLOS RAMIRO CALDERON GOMEZ				\$ 1.500.000			1.775.504
CARLOS REYES LOPEZ	91.472.800		N/A	\$ 26.367.056	dic-17	\$ 26.720.263	31.628.497
Total CARLOS REYES LOPEZ				\$ 26.367.056			31.628.497
CARLOS XAVIER CONDE CORDERO	91.514.875		N/A	\$ 13.140.000	dic-17	\$ 13.316.020	15.762.035
Total CARLOS XAVIER CONDE CORDERO				\$ 13.140.000			15.762.035
CARMELA OJEDA LAZARO	27.765.429		N/A	\$ 26.100.000	dic-17	\$ 26.449.629	31.308.151
Total CARMELA OJEDA LAZARO				\$ 26.100.000			31.308.151
CARMEN CECILIA CASTELLANOS	37.177.992		N/A	\$ 3.600.000	dic-17	\$ 3.648.225	4.318.366
CARMEN CECILIA CASTELLANOS	37.177.992		N/A	\$ 20.000.000	dic-17	\$ 20.267.915	23.990.920
Total CARMEN CECILIA CASTELLANOS				\$ 23.600.000			28.309.286
CARMEN ELISA NEIRA SERRANO	28.132.419		N/A	\$ 13.922.300	dic-17	\$ 14.108.800	16.700.440
Total CARMEN ELISA NEIRA SERRANO				\$ 13.922.300			16.700.440
CARMEN JULIA GOMEZ ALMEIDA	28224780		P-003-00000000528-001	\$ 452.000	jun-17	\$ 461.311	546.083
CARMEN JULIA GOMEZ ALMEIDA	28224780		P-003-00000000469-001	\$ 452.000	oct-17	\$ 460.643	545.289
Total CARMEN JULIA GOMEZ ALMEIDA				\$ 904.000			1.091.372
CARMEN MARY DIAZ ROMERO	63.342.403		N/A	\$ 9.300.000	dic-17	\$ 9.424.580	11.155.778
Total CARMEN MARY DIAZ ROMERO				\$ 9.300.000			11.155.778
CARMEN ROSA GELVEZ RODRIGUEZ	63.481.453		N/A	\$ 21.269.287	dic-17	\$ 21.554.205	25.513.489
Total CARMEN ROSA GELVEZ RODRIGUEZ				\$ 21.269.287			25.513.489
CESAR AUGUSTO CARDENAS JAIMES	1095787927		N-002-00001760008-028	\$ 21.500.000	jun-17	\$ 21.942.881	25.975.164
Total CESAR AUGUSTO CARDENAS JAIMES				\$ 21.500.000			25.975.164
CESAR AUGUSTO CASTRO SUAREZ	13.541.918		N/A	\$ 23.400.000	dic-17	\$ 23.713.461	28.069.377
Total CESAR AUGUSTO CASTRO SUAREZ				\$ 23.400.000			28.069.377
CIFIN SA	900572445		P-004-00000147721-001	\$ 308.127	ago-17	\$ 314.201	371.915
CIFIN SA	900572445		P-004-00000155777-001	\$ 308.127	nov-17	\$ 313.451	371.029
Total CIFIN SA				\$ 616.254			742.944
CINDY PAOLA NUÑEZ CRUZ	1.126.586.802		N/A	\$ 17.950.725	dic-17	\$ 18.191.188	21.532.721
CINDY PAOLA NUÑEZ CRUZ	1.126.586.802		N/A	\$ 20.222.938	dic-17	\$ 20.493.839	24.258.345
Total CINDY PAOLA NUÑEZ CRUZ				\$ 38.173.663			45.791.065

QBICA CONSTRUCTORES SAS EN PROCESO DE REORGANIZACION
NIT. 900.416.735-6

CALIFICACIÓN Y GRADUACIÓN DE CRÉDITOS DE REORGANIZACION A MARZO 11 DE 2018 - ACTUALIZACION CAPITAL (Indexacion) A ABRIL 4 DE 2022

NOMBRE ACREEDOR	NIT / CC	CONCEPTO	No OBLIGACION	VALOR NOMINAL	VENCIMIENTO	ACTUALIZADO LEGAL	ACTUALIZACION (Indexacion) DE CAPITAL A ABRIL 4 DE 2022
CINDY TATIANA CACERES SUAREZ	1.098.698.027		N/A	\$ 20.400.033	dic-17	\$ 20.673.307	24.470.778
CINDY TATIANA CACERES SUAREZ	1.098.698.027		N/A	\$ 13.000.000	dic-17	\$ 13.174.145	15.594.098
Total CINDY TATIANA CACERES SUAREZ				\$ 33.400.033			40.064.877
CIRO YOHANNY DAZA CORONADO	13511476		P-001-00000000266-002	\$ 2.914.287	ene-17	\$ 3.042.734	3.601.733
CIRO YOHANNY DAZA CORONADO	13511476		P-001-00000000267-002	\$ 2.812.187	ene-17	\$ 2.936.134	3.475.549
CIRO YOHANNY DAZA CORONADO	13511476		P-001-00000000266-001	\$ 1.155.050	dic-16	\$ 1.218.435	1.442.231
CIRO YOHANNY DAZA CORONADO	13511476		P-001-00000000267-001	\$ 449.950	dic-16	\$ 474.642	561.821
Total CIRO YOHANNY DAZA CORONADO				\$ 7.331.474			9.081.334
CLARA OLAIME RUIZ GUEVARA	28.308.099		N/A	\$ 27.023.486	dic-17	\$ 27.385.486	32.415.915
Total CLARA OLAIME RUIZ GUEVARA				\$ 27.023.486			32.415.915
CLAUDIA DEL SOCORRO ORTIZ MORA	23.148.151		N/A	\$ 29.439.640	dic-17	\$ 29.834.006	35.314.203
Total CLAUDIA DEL SOCORRO ORTIZ MORA				\$ 29.439.640			35.314.203
CLAUDIA LEONOR CARRILLO ORTEGA	63.483.238		N/A	\$ 5.000.000	dic-17	\$ 5.066.979	5.997.730
CLAUDIA LEONOR CARRILLO ORTEGA	63.483.238		N/A	\$ 12.271.000	dic-17	\$ 12.435.379	14.719.629
Total CLAUDIA LEONOR CARRILLO ORTEGA				\$ 17.271.000			20.717.359
CLAUDIA PATRICIA CARVAJAL RODRIGUEZ	60384330		N-002-00001770001-016	\$ 1.600.000	jul-17	\$ 1.633.788	1.934.040
Total CLAUDIA PATRICIA CARVAJAL RODRIGUEZ				\$ 1.600.000			1.934.040
CLAUDIA PATRICIA CORREA MALAVER	46451944		C-002-00001770024-031	\$ 9.354.000	jul-17	\$ 9.551.534	11.306.883
Total CLAUDIA PATRICIA CORREA MALAVER				\$ 9.354.000			11.306.883
CONCRETART LOGÍSTICA DE TRANSPORTE S.A.S.	900961779		P-003-00000001512-001	\$ 589.050	abr-17	\$ 603.240	714.034
CONCRETART LOGÍSTICA DE TRANSPORTE S.A.S.	900961779		P-003-00000001622-001	\$ 623.700	jun-17	\$ 636.548	753.521
Total CONCRETART LOGÍSTICA DE TRANSPORTE S.A.S.				\$ 1.212.750			1.467.555
CONSORCIO TOLEDO Y JDM CONSTRUCCION	900852699		P-001-00000000001-001	\$ 2.488.431	jul-15	\$ 2.862.784	3.388.837
CONSORCIO TOLEDO Y JDM CONSTRUCCION	900852699		P-001-00000000003-001	\$ 2.732.593	ago-15	\$ 3.128.586	3.703.559
CONSORCIO TOLEDO Y JDM CONSTRUCCION	900852699		P-001-00000000004-001	\$ 2.071.479	ago-15	\$ 2.371.666	2.807.533
CONSORCIO TOLEDO Y JDM CONSTRUCCION	900852699		P-001-00000000170-001	\$ 1.357.198	ago-15	\$ 1.553.876	1.839.448
CONSORCIO TOLEDO Y JDM CONSTRUCCION	900852699		P-001-00000000006-001	\$ 2.327.490	sep-15	\$ 2.645.832	3.132.237
CONSORCIO TOLEDO Y JDM CONSTRUCCION	900852699		P-001-00000000196-001	\$ 2.697.782	sep-15	\$ 3.066.771	3.630.561
CONSORCIO TOLEDO Y JDM CONSTRUCCION	900852699		P-001-00000000009-001	\$ 1.598.101	sep-15	\$ 1.816.681	2.150.657
CONSORCIO TOLEDO Y JDM CONSTRUCCION	900852699		P-001-00000000012-001	\$ 5.503.545	nov-15	\$ 6.176.947	7.311.646
CONSORCIO TOLEDO Y JDM CONSTRUCCION	900852699		P-001-00000000010-001	\$ 1.969.060	nov-15	\$ 2.209.990	2.615.963
CONSORCIO TOLEDO Y JDM CONSTRUCCION	900852699		P-001-00000000253-001	\$ 1.109.199	nov-15	\$ 1.244.918	1.473.608
CONSORCIO TOLEDO Y JDM CONSTRUCCION	900852699		P-001-00000000014-001	\$ 3.485.659	dic-15	\$ 3.888.276	4.602.416
Total CONSORCIO TOLEDO Y JDM CONSTRUCCION				\$ 27.340.537			36.656.464
CONSTRUCCIONES LCD SAS	900687117		P-001-00000000223-002	\$ 10.023.942	oct-16	\$ 10.629.004	12.582.417
CONSTRUCCIONES LCD SAS	900687117		P-001-00000000137-001	\$ 2.050.127	dic-15	\$ 2.286.930	2.706.959
CONSTRUCCIONES LCD SAS	900687117		P-001-00000000388-001	\$ 2.078.800	abr-16	\$ 2.228.123	2.637.578
CONSTRUCCIONES LCD SAS	900687117		P-001-00000000223-001	\$ 3.408.057	sep-16	\$ 3.611.596	4.275.148
Total CONSTRUCCIONES LCD SAS				\$ 17.560.926			22.202.103
CONSTRUCCIONES OSME SAS	900934624		P-003-00000000080-002	\$ 1.821.600	ago-16	\$ 1.929.519	2.283.826
CONSTRUCCIONES OSME SAS	900934624		P-003-00000000081-001	\$ 5.415.300	ago-16	\$ 5.736.125	6.789.419
CONSTRUCCIONES OSME SAS	900934624		P-003-00000000086-002	\$ 5.710.320	sep-16	\$ 6.051.357	7.163.161
CONSTRUCCIONES OSME SAS	900934624		P-003-00000000088-001	\$ 8.019.000	sep-16	\$ 8.497.918	10.059.225
CONSTRUCCIONES OSME SAS	900934624		P-001-00000000093-001	\$ 3.168.000	oct-16	\$ 3.359.226	3.976.589
Total CONSTRUCCIONES OSME SAS				\$ 24.134.220			30.272.220
CONSTRUCTORA GRUPO ESTRUCTURADOR	900.820.816		N/A	\$ 17.904.958	dic-17	\$ 18.144.808	21.477.821

QBICA CONSTRUCTORES SAS EN PROCESO DE REORGANIZACION

NIT. 900.416.735-6

CALIFICACIÓN Y GRADUACIÓN DE CRÉDITOS DE REORGANIZACION A MARZO 11 DE 2018 - ACTUALIZACION CAPITAL (Indexacion) A ABRIL 4 DE 2022

NOMBRE ACREEDOR	NIT / CC	CONCEPTO	No OBLIGACION	VALOR NOMINAL	VENCIMIENTO	ACTUALIZADO LEGAL	ACTUALIZACION (Indexacion) DE CAPITAL A ABRIL 4 DE 2022
Total CONSTRUCTORA GRUPO ESTRUCTURADOR				\$ 17.904.958			21.477.821
COOVISUR CTA	800208357		P-003-00000025011-001	\$ 5.703.270	dic-15	\$ 6.362.035	7.530.519
COOVISUR CTA	800208357		P-003-00000025118-001	\$ 5.703.270	ene-16	\$ 6.280.873	7.434.266
COOVISUR CTA	800208357		P-003-00000025203-001	\$ 6.102.636	feb-16	\$ 6.635.514	7.854.450
COOVISUR CTA	800208357		P-003-00000025313-001	\$ 6.102.636	mar-16	\$ 6.573.543	7.781.229
COOVISUR CTA	800208357		P-003-00000025420-001	\$ 6.102.636	abr-16	\$ 6.540.996	7.743.015
COOVISUR CTA	800208357		P-001-00000025528-001	\$ 6.102.636	may-16	\$ 6.507.783	7.703.501
COOVISUR CTA	800208357		P-001-00000025633-001	\$ 6.102.636	jun-16	\$ 6.476.859	7.666.873
COOVISUR CTA	800208357		P-003-00000025747-001	\$ 6.102.636	jul-16	\$ 6.443.325	7.627.311
COOVISUR CTA	800208357		P-003-00000025853-001	\$ 6.102.636	ago-16	\$ 6.464.182	7.651.164
COOVISUR CTA	800208357		P-003-00000025962-001	\$ 6.102.636	sep-16	\$ 6.467.103	7.655.292
COOVISUR CTA	800208357		P-003-00000026068-001	\$ 6.102.636	oct-16	\$ 6.471.002	7.660.251
COOVISUR CTA	800208357		P-003-00000026170-001	\$ 6.102.636	nov-16	\$ 6.464.182	7.651.164
COOVISUR CTA	800208357		P-003-00000026275-001	\$ 6.102.636	dic-16	\$ 6.437.528	7.619.938
COOVISUR CTA	800208357		P-004-00000026386-001	\$ 6.102.636	ene-17	\$ 6.371.610	7.542.176
COOVISUR CTA	800208357		P-004-00000026456-001	\$ 1.275.147	ene-17	\$ 1.331.349	1.575.939
COOVISUR CTA	800208357		P-003-00000026495-001	\$ 6.549.103	feb-17	\$ 6.769.940	8.013.880
COOVISUR CTA	800208357		P-002-00000026569-001	\$ 2.541.380	feb-17	\$ 2.627.076	3.109.787
COOVISUR CTA	800208357		P-003-00000026611-001	\$ 6.549.103	mar-17	\$ 6.738.259	7.976.102
COOVISUR CTA	800208357		P-003-00000026658-001	\$ 2.345.889	mar-17	\$ 2.413.645	2.857.040
COOVISUR CTA	800208357		P-003-00000026725-001	\$ 6.549.103	abr-17	\$ 6.706.873	7.938.679
COOVISUR CTA	800208357		P-003-00000026774-001	\$ 293.236	abr-17	\$ 300.300	355.454
COOVISUR CTA	800208357		P-003-00000026841-001	\$ 6.549.103	may-17	\$ 6.691.775	7.921.335
COOVISUR CTA	800208357		P-003-00000026965-001	\$ 6.549.103	jun-17	\$ 6.684.009	7.912.280
COOVISUR CTA	800208357		P-003-00000027063-001	\$ 6.549.103	jul-17	\$ 6.687.404	7.916.393
COOVISUR CTA	800208357		P-003-00000027174-001	\$ 6.549.103	ago-17	\$ 6.678.196	7.904.887
COOVISUR CTA	800208357		P-003-00000027500-001	\$ 6.549.103	oct-17	\$ 6.674.327	7.900.786
COOVISUR CTA	800208357		P-003-00000027856-001	\$ 6.935.500	feb-18	\$ 6.935.500	8.209.339
COOVISUR CTA	800208357		P-003-00000027943-001	\$ 6.935.500	mar-18	\$ 6.918.782	8.190.160
Total COOVISUR CTA				\$ 157.357.648			194.903.210
COSYMCO S Y M S.A.S.	900736116		P-003-00000000001-019	\$ 10.000.000	jun-14	\$ 12.035.754	14.245.803
Total COSYMCO S Y M S.A.S.				\$ 10.000.000			14.245.803
COSYMCO SAS	900597624		F-COS-00000000002-001	\$ 50.748.200	dic-16	\$ 53.533.093	63.365.758
COSYMCO SAS	900597624		F-COS-00000000003-001	\$ 181.524.239	dic-16	\$ 191.485.686	226.656.729
COSYMCO SAS	900597624		P-002-00000000038-113	\$ 1.806.512	sep-15	\$ 2.053.598	2.431.127
COSYMCO SAS	900597624		P-002-00000000039-001	\$ 16.846.574	oct-15	\$ 19.021.677	22.517.621
COSYMCO SAS	900597624		N-005-00000000040-001	\$ 216.261	jun-15	\$ 249.263	295.065
COSYMCO SAS	900597624		N-003-00000000098-001	\$ 12.500.000	jul-15	\$ 14.380.468	17.022.959
COSYMCO SAS	900597624		L-001-00000000038-001	\$ 100.000	jul-15	\$ 115.044	136.184
COSYMCO SAS	900597624		N-005-00000000057-004	\$ 15.000.000	ago-15	\$ 17.173.718	20.329.914
COSYMCO SAS	900597624		N-005-00000000060-001	\$ 5.236.660	sep-15	\$ 5.952.904	7.047.275
COSYMCO SAS	900597624		P-003-00000000041-002	\$ 10.799.989	nov-15	\$ 12.121.452	14.348.151
COSYMCO SAS	900597624		P-001-00000000042-001	\$ 27.188.039	dic-15	\$ 30.328.436	35.898.710
COSYMCO SAS	900597624		N-005-00000000130-003	\$ 2.000.000	dic-15	\$ 2.231.013	2.640.772
COSYMCO SAS	900597624		N-005-00000000130-004	\$ 1.000.000	dic-15	\$ 1.115.507	1.320.386
COSYMCO SAS	900597624		N-005-00000000126-001	\$ 350.000	dic-15	\$ 390.427	462.135

QBICA CONSTRUCTORES SAS EN PROCESO DE REORGANIZACION
NIT. 900.416.735-6

CALIFICACIÓN Y GRADUACIÓN DE CRÉDITOS DE REORGANIZACION A MARZO 11 DE 2018 - ACTUALIZACION CAPITAL (Indexacion) A ABRIL 4 DE 2022

NOMBRE ACREEDOR	NIT / CC	CONCEPTO	No OBLIGACION	VALOR NOMINAL	VENCIMIENTO	ACTUALIZADO LEGAL	ACTUALIZACION (Indexacion) DE CAPITAL A ABRIL 4 DE 2022
COSYMCO SAS	900597624		N-005-00000000126-002	\$ 200.000	dic-15	\$ 223.101	264.077
COSYMCO SAS	900597624		N-005-00000000134-002	\$ 827.892	ene-16	\$ 911.737	1.079.165
COSYMCO SAS	900597624		P-001-000000000051-001	\$ 19.455.743	ene-16	\$ 21.426.138	25.360.743
COSYMCO SAS	900597624		P-003-000000000053-001	\$ 10.080.000	ene-16	\$ 11.100.859	13.139.374
COSYMCO SAS	900597624		N-005-00000000138-003	\$ 1.500.000	ene-16	\$ 1.651.914	1.955.264
COSYMCO SAS	900597624		N-005-00000000139-001	\$ 4.000.000	ene-16	\$ 4.405.103	5.214.037
COSYMCO SAS	900597624		N-003-00000000179-001	\$ 6.000.000	ene-16	\$ 6.607.654	7.821.056
COSYMCO SAS	900597624		N-003-00000000181-001	\$ 8.000.000	ene-16	\$ 8.810.206	10.428.075
COSYMCO SAS	900597624		N-003-00000000180-001	\$ 20.250.000	ene-16	\$ 22.300.834	26.396.065
COSYMCO SAS	900597624		N-003-00000000193-001	\$ 300.000	feb-16	\$ 326.196	386.118
COSYMCO SAS	900597624		G-002-0000001408-001	\$ 5.500.000	sep-16	\$ 5.828.476	6.899.331
COSYMCO SAS	900597624		N-003-00000000516-001	\$ 24.900.000	sep-16	\$ 26.387.099	31.235.153
COSYMCO SAS	900597624		N-005-00000000353-003	\$ 17.760.651	oct-16	\$ 18.832.714	22.293.817
COSYMCO SAS	900597624		N-005-00000000354-001	\$ 22.195.324	oct-16	\$ 23.535.072	27.860.380
COSYMCO SAS	900597624		N-005-00000000355-006	\$ 8.000.000	oct-16	\$ 8.482.894	10.041.892
COSYMCO SAS	900597624		N-005-00000000375-003	\$ 6.900.000	nov-16	\$ 7.308.785	8.650.857
COSYMCO SAS	900597624		N-005-00000000378-001	\$ 2.574.264	nov-16	\$ 2.726.774	3.227.477
COSYMCO SAS	900597624		N-005-00000000379-001	\$ 2.674.287	nov-16	\$ 2.832.723	3.352.880
COSYMCO SAS	900597624		N-005-00000000383-001	\$ 23.300.000	nov-16	\$ 24.680.390	29.212.315
COSYMCO SAS	900597624		N-005-00000000382-001	\$ 1.395.000	nov-16	\$ 1.477.646	1.748.978
COSYMCO SAS	900597624		N-005-00000000384-001	\$ 21.700.000	nov-16	\$ 22.985.599	27.206.319
COSYMCO SAS	900597624		N-005-00000000386-009	\$ 4.270.000	nov-16	\$ 4.522.973	5.353.502
COSYMCO SAS	900597624		N-005-00000000399-002	\$ 5.500.000	nov-16	\$ 5.825.843	6.895.611
COSYMCO SAS	900597624		N-005-00000000405-001	\$ 10.156.000	nov-16	\$ 10.757.684	12.733.059
COSYMCO SAS	900597624		N-005-00000000405-002	\$ 760.000	nov-16	\$ 805.026	952.848
COSYMCO SAS	900597624		N-005-00000000452-001	\$ 15.000.000	dic-16	\$ 15.823.150	18.729.460
COSYMCO SAS	900597624		N-005-00000000452-002	\$ 3.700.000	dic-16	\$ 3.903.044	4.619.933
COSYMCO SAS	900597624		F-COS-00000000001-002	\$ 40.397.689	dic-16	\$ 42.614.580	50.441.793
Total COSYMCO SAS				\$ 612.613.324			777.972.366
CRISTHIAN EDUARDO GARCIA OJEDA	1.095.813.270		N/A	\$ 20.729.750	dic-17	\$ 21.007.441	24.866.289
Total CRISTHIAN EDUARDO GARCIA OJEDA				\$ 20.729.750			24.866.289
DANIEL VILLARREAL MONTERO	91542245		P-001-00000000016-004	\$ 2.536.476	sep-16	\$ 2.687.962	3.181.816
DANIEL VILLARREAL MONTERO	91542245		P-001-00000000024-006	\$ 8.031.584	dic-16	\$ 8.472.331	10.028.482
DANIEL VILLARREAL MONTERO	91542245		G-002-00000001315-002	\$ 982.080	ago-16	\$ 1.040.263	1.231.280
DANIEL VILLARREAL MONTERO	91542245		P-001-00000000016-002	\$ 1.829.208	ago-16	\$ 1.937.578	2.293.365
DANIEL VILLARREAL MONTERO	91542245		P-001-00000000024-002	\$ 1.358.986	nov-16	\$ 1.439.498	1.703.825
Total DANIEL VILLARREAL MONTERO				\$ 14.738.334			18.438.768
DARIO DIAZ RAMIREZ	2.183.362		N/A	\$ 25.531.511	dic-17	\$ 25.873.525	30.626.222
Total DARIO DIAZ RAMIREZ				\$ 25.531.511			30.626.222
DARLY JULISSA ROJAS SUAREZ	1.098.657.824		N/A	\$ 7.070.126	dic-17	\$ 7.164.836	8.480.941
Total DARLY JULISSA ROJAS SUAREZ				\$ 7.070.126			8.480.941
DAVINCI TECHNOLOGIES SAS	900557218		P-004-00000004388-001	\$ 10.074.600	sep-17	\$ 10.268.721	12.155.178
Total DAVINCI TECHNOLOGIES SAS				\$ 10.074.600			12.155.178
DEIBAR P SAS	900654932		P-001-00000000198-001	\$ 906.610	dic-16	\$ 956.362	1.132.021
Total DEIBAR P SAS				\$ 906.610			1.132.021
DENISSE CATHERINE MALDONADO CO	1.090.382.127		N/A	\$ 25.760.000	dic-17	\$ 26.105.075	30.900.305

QBICA CONSTRUCTORES SAS EN PROCESO DE REORGANIZACION

NIT. 900.416.735-6

CALIFICACIÓN Y GRADUACIÓN DE CRÉDITOS DE REORGANIZACION A MARZO 11 DE 2018 - ACTUALIZACION CAPITAL (Indexacion) A ABRIL 4 DE 2022

NOMBRE ACREEDOR	NIT / CC	CONCEPTO	No OBLIGACION	VALOR NOMINAL	VENCIMIENTO	ACTUALIZADO LEGAL	ACTUALIZACION (Indexacion) DE CAPITAL A ABRIL 4 DE 2022
Total DENISSE CATHERINE MALDONADO CO				\$ 25.760.000			30.900.305
DERLY SOLEY VARGAS ARIZA	37.557.018		N/A	\$ 16.980.780	dic-17	\$ 17.208.250	20.369.227
Total DERLY SOLEY VARGAS ARIZA				\$ 16.980.780			20.369.227
DIANA AZUCENA RIATEGUI CARRENO	1.098.704.751		N/A	\$ 24.000.000	dic-17	\$ 24.321.498	28.789.104
Total DIANA AZUCENA RIATEGUI CARRENO				\$ 24.000.000			28.789.104
DIANA CAROLINA GOMEZ MOGOLLON	1.098.648.981		N/A	\$ 29.383.592	dic-17	\$ 29.777.207	35.246.971
Total DIANA CAROLINA GOMEZ MOGOLLON				\$ 29.383.592			35.246.971
DIANA ISABEL PINTO BALAGUERA	28.336.107		N/A	\$ 15.397.057	dic-17	\$ 15.603.312	18.469.478
Total DIANA ISABEL PINTO BALAGUERA				\$ 15.397.057			18.469.478
DIANA JOHANNA MONDRAGON AMAYA	37842022		C-002-00001780004-008	\$ 13.002.730	dic-17	\$ 13.176.911	15.597.373
DIANA JOHANNA MONDRAGON AMAYA	37842022		C-002-00001780003-016	\$ 8.913.350	dic-17	\$ 9.032.751	10.691.973
Total DIANA JOHANNA MONDRAGON AMAYA				\$ 21.916.080			26.289.346
DIANA KATHERINE PEDRAZA RODRIG	1.102.368.090		N/A	\$ 18.000.000	dic-17	\$ 18.241.124	21.591.828
Total DIANA KATHERINE PEDRAZA RODRIG				\$ 18.000.000			21.591.828
DIANA MARCELA CABALLERO RODRIG	1.102.359.438		N/A	\$ 13.394.656	dic-17	\$ 13.574.087	16.067.506
Total DIANA MARCELA CABALLERO RODRIG				\$ 13.394.656			16.067.506
DIANA MARCELA CIODARO ORTEGA	1.098.648.608		N/A	\$ 1.154.000	dic-17	\$ 1.169.459	1.384.276
Total DIANA MARCELA CIODARO ORTEGA				\$ 1.154.000			1.384.276
DIANA PATRICIA PARRA SANCHEZ	63535931		N-002-00001760006-042	\$ 19.607.126	jun-17	\$ 20.011.015	23.688.293
Total DIANA PATRICIA PARRA SANCHEZ				\$ 19.607.126			23.688.293
DIANA YULIETH OLARTE VELASQUEZ	37.620.369		N/A	\$ 12.400.000	dic-17	\$ 12.566.107	14.874.371
Total DIANA YULIETH OLARTE VELASQUEZ				\$ 12.400.000			14.874.371
DIEGO ALEXANDER QUIÑONEZ VALBU	91.161.847		N/A	\$ 21.135.000	dic-17	\$ 21.418.119	25.352.405
Total DIEGO ALEXANDER QUIÑONEZ VALBU				\$ 21.135.000			25.352.405
DIEGO ANDRES JAIMES RUEDA	91531332		N-002-00001760006-064	\$ 28.793.165	jun-17	\$ 29.386.279	34.786.380
Total DIEGO ANDRES JAIMES RUEDA				\$ 28.793.165			34.786.380
DIEGO ARMANDO VALDIVIESO CARRI	91.519.311		N/A	\$ 17.020.000	dic-17	\$ 17.247.996	20.416.273
Total DIEGO ARMANDO VALDIVIESO CARRI				\$ 17.020.000			20.416.273
DIEGO FERNANDO VILLAMIZAR PIÑA	1.098.737.684		N/A	\$ 13.666.600	dic-17	\$ 13.849.674	16.393.716
Total DIEGO FERNANDO VILLAMIZAR PIÑA				\$ 13.666.600			16.393.716
DIEGO JOSE RUIZ RUEDA	13.746.978		N/A	\$ 41.297.125	dic-17	\$ 41.850.331	49.537.802
Total DIEGO JOSE RUIZ RUEDA				\$ 41.297.125			49.537.802
DIFARGO CONSTRUCCIONES SAS	900630454		N-005-00000000022-016	\$ 865.002	abr-15	\$ 1.000.694	1.184.513
DIFARGO CONSTRUCCIONES SAS	900630454		P-001-00000000026-006	\$ 5.621.993	ago-16	\$ 5.955.063	7.048.559
DIFARGO CONSTRUCCIONES SAS	900630454		P-001-00000000027-003	\$ 1.778.964	sep-16	\$ 1.885.209	2.231.575
DIFARGO CONSTRUCCIONES SAS	900630454		P-001-00000000030-002	\$ 1.097.922	sep-16	\$ 1.163.493	1.377.260
DIFARGO CONSTRUCCIONES SAS	900630454		P-001-00000000031-002	\$ 17.265.200	sep-16	\$ 18.296.327	21.657.878
DIFARGO CONSTRUCCIONES SAS	900630454		N-005-00000000009-001	\$ 105.141	dic-16	\$ 110.911	131.282
DIFARGO CONSTRUCCIONES SAS	900630454		L-999-00000000393-003	\$ 943.712	dic-14	\$ 1.123.908	1.330.374
DIFARGO CONSTRUCCIONES SAS	900630454		G-002-00000000003-002	\$ 52.801	ene-15	\$ 62.481	73.960
DIFARGO CONSTRUCCIONES SAS	900630454		G-002-00000000003-004	\$ 440.365	ene-15	\$ 521.098	616.829
DIFARGO CONSTRUCCIONES SAS	900630454		G-002-00000000118-005	\$ 489.115	mar-15	\$ 568.882	673.351
DIFARGO CONSTRUCCIONES SAS	900630454		N-005-00000000023-017	\$ 1.262.998	abr-15	\$ 1.461.123	1.729.519
DIFARGO CONSTRUCCIONES SAS	900630454		N-005-00000000028-017	\$ 52.000	abr-15	\$ 60.157	71.208
DIFARGO CONSTRUCCIONES SAS	900630454		G-001-00000000085-017	\$ 225.809	may-15	\$ 260.546	308.418
DIFARGO CONSTRUCCIONES SAS	900630454		N-003-00000000076-001	\$ 153.953	jun-15	\$ 177.447	210.053

QBICA CONSTRUCTORES SAS EN PROCESO DE REORGANIZACION

NIT. 900.416.735-6

CALIFICACIÓN Y GRADUACIÓN DE CRÉDITOS DE REORGANIZACION A MARZO 11 DE 2018 - ACTUALIZACION CAPITAL (Indexacion) A ABRIL 4 DE 2022

NOMBRE ACREEDOR	NIT / CC	CONCEPTO	No OBLIGACION	VALOR NOMINAL	VENCIMIENTO	ACTUALIZADO LEGAL	ACTUALIZACION (Indexacion) DE CAPITAL A ABRIL 4 DE 2022
DIFARGO CONSTRUCCIONES SAS	900630454		G-002-00000000358-017	\$ 236.000	ago-15	\$ 270.200	319.857
DIFARGO CONSTRUCCIONES SAS	900630454		G-002-00000000358-018	\$ 24.612	ago-15	\$ 28.179	33.357
DIFARGO CONSTRUCCIONES SAS	900630454		G-002-00000000447-002	\$ 810.303	sep-15	\$ 921.132	1.090.471
DIFARGO CONSTRUCCIONES SAS	900630454		G-002-00000000448-002	\$ 409.825	sep-15	\$ 465.879	551.525
DIFARGO CONSTRUCCIONES SAS	900630454		P-001-00000000007-001	\$ 85.373	nov-15	\$ 95.819	113.421
DIFARGO CONSTRUCCIONES SAS	900630454		G-002-00000000836-002	\$ 131.423	mar-16	\$ 141.564	167.572
DIFARGO CONSTRUCCIONES SAS	900630454		G-002-00000000836-004	\$ 72.263	mar-16	\$ 77.839	92.140
DIFARGO CONSTRUCCIONES SAS	900630454		G-002-00000000836-006	\$ 370.507	mar-16	\$ 399.097	472.419
DIFARGO CONSTRUCCIONES SAS	900630454		G-002-00000000836-008	\$ 188.933	mar-16	\$ 203.512	240.901
DIFARGO CONSTRUCCIONES SAS	900630454		P-001-00000000009-003	\$ 2.102.810	abr-16	\$ 2.253.857	2.668.042
DIFARGO CONSTRUCCIONES SAS	900630454		P-001-00000000011-002	\$ 949.790	abr-16	\$ 1.018.015	1.205.092
DIFARGO CONSTRUCCIONES SAS	900630454		P-001-00000000016-003	\$ 267.713	abr-16	\$ 286.943	339.674
DIFARGO CONSTRUCCIONES SAS	900630454		P-001-00000000014-003	\$ 756.670	abr-16	\$ 811.023	960.062
DIFARGO CONSTRUCCIONES SAS	900630454		P-001-00000000010-003	\$ 2.104.798	may-16	\$ 2.244.533	2.656.936
DIFARGO CONSTRUCCIONES SAS	900630454		P-001-00000000017-002	\$ 258.422	jun-16	\$ 274.269	324.661
DIFARGO CONSTRUCCIONES SAS	900630454		P-001-00000000020-002	\$ 131.423	jun-16	\$ 139.482	165.110
DIFARGO CONSTRUCCIONES SAS	900630454		P-001-00000000018-003	\$ 560.583	jun-16	\$ 594.959	704.273
DIFARGO CONSTRUCCIONES SAS	900630454		P-001-00000000023-002	\$ 134.416	jun-16	\$ 142.659	168.870
DIFARGO CONSTRUCCIONES SAS	900630454		P-001-00000000022-002	\$ 255.293	jun-16	\$ 270.948	320.730
DIFARGO CONSTRUCCIONES SAS	900630454		P-001-00000000021-002	\$ 56.221	jun-16	\$ 59.669	70.632
DIFARGO CONSTRUCCIONES SAS	900630454		P-001-00000000024-005	\$ 58.478	jul-16	\$ 61.743	73.088
DIFARGO CONSTRUCCIONES SAS	900630454		P-001-00000000025-001	\$ 126.852	jul-16	\$ 133.934	158.545
DIFARGO CONSTRUCCIONES SAS	900630454		P-001-00000000026-005	\$ 1.238.021	jul-16	\$ 1.307.135	1.547.327
DIFARGO CONSTRUCCIONES SAS	900630454		P-001-00000000027-002	\$ 200.609	ago-16	\$ 212.494	251.513
DIFARGO CONSTRUCCIONES SAS	900630454		P-001-00000000030-001	\$ 123.810	ago-16	\$ 131.145	155.226
DIFARGO CONSTRUCCIONES SAS	900630454		P-001-00000000031-001	\$ 1.946.955	ago-16	\$ 2.062.301	2.440.990
Total DIFARGO CONSTRUCCIONES SAS				\$ 43.957.078			55.937.211
DISTRISUMINISTROS SAS	900995901		P-004-00000000194-001	\$ 96.009	sep-16	\$ 101.743	120.436
DISTRISUMINISTROS SAS	900995901		P-004-00000000074-001	\$ 138.016	sep-16	\$ 146.259	173.131
DISTRISUMINISTROS SAS	900995901		P-004-00000000243-001	\$ 18.671	oct-16	\$ 19.798	23.437
DISTRISUMINISTROS SAS	900995901		P-004-00000000286-001	\$ 506.303	oct-16	\$ 536.864	635.530
DISTRISUMINISTROS SAS	900995901		P-004-00000000287-001	\$ 188.864	oct-16	\$ 200.264	237.069
DISTRISUMINISTROS SAS	900995901		P-004-00000000593-001	\$ 76.329	nov-16	\$ 80.851	95.697
DISTRISUMINISTROS SAS	900995901		P-004-00000000837-001	\$ 399.449	nov-16	\$ 423.114	500.808
DISTRISUMINISTROS SAS	900995901		P-004-00000000770-001	\$ 251.970	dic-16	\$ 265.797	314.617
DISTRISUMINISTROS SAS	900995901		P-004-00000000845-001	\$ 236.761	dic-16	\$ 249.754	295.627
DISTRISUMINISTROS SAS	900995901		P-004-00000000858-001	\$ 197.490	ene-17	\$ 206.194	244.076
DISTRISUMINISTROS SAS	900995901		P-004-00000001020-001	\$ 48.237	ene-17	\$ 50.363	59.616
Total DISTRISUMINISTROS SAS				\$ 2.158.099			2.700.043
DMC ASESORIAS Y SUMINISTROS SAS	900920737		P-004-00000000049-001	\$ 1.660.752	abr-17	\$ 1.700.760	2.013.127
Total DMC ASESORIAS Y SUMINISTROS SAS				\$ 1.660.752			2.013.127
DMP INGENIEROS CIVILES SAS	900771250		P-001-00000000019-002	\$ 9.588.279	nov-16	\$ 10.156.329	12.021.280
DMP INGENIEROS CIVILES SAS	900771250		P-001-00000000014-005	\$ 737.686	jun-15	\$ 850.260	1.006.494
DMP INGENIEROS CIVILES SAS	900771250		P-001-00000000006-004	\$ 956.849	mar-16	\$ 1.030.684	1.220.040
DMP INGENIEROS CIVILES SAS	900771250		P-001-00000000017-003	\$ 2.677.375	jul-16	\$ 2.826.844	3.346.287
DMP INGENIEROS CIVILES SAS	900771250		P-001-00000000018-001	\$ 2.591.438	ago-16	\$ 2.744.966	3.249.009

QBICA CONSTRUCTORES SAS EN PROCESO DE REORGANIZACION
NIT. 900.416.735-6

CALIFICACIÓN Y GRADUACIÓN DE CRÉDITOS DE REORGANIZACION A MARZO 11 DE 2018 - ACTUALIZACION CAPITAL (Indexacion) A ABRIL 4 DE 2022

NOMBRE ACREEDOR	NIT / CC	CONCEPTO	No OBLIGACION	VALOR NOMINAL	VENCIMIENTO	ACTUALIZADO LEGAL	ACTUALIZACION (Indexacion) DE CAPITAL A ABRIL 4 DE 2022
DMP INGENIEROS CIVILES SAS	900771250		P-001-0000000019-001	\$ 1.646.884	oct-16	\$ 1.746.293	2.067.229
Total DMP INGENIEROS CIVILES SAS				\$ 18.198.511			22.910.339
EDDY MORALES GONZALES	63475718		N-002-00001770001-017	\$ 1.600.000	jul-17	\$ 1.633.788	1.934.040
Total EDDY MORALES GONZALES				\$ 1.600.000			1.934.040
EDGAR ADOLFO FIGUEROA BURGOS	91.444.179		N/A	\$ 26.340.559	dic-17	\$ 26.693.411	31.596.713
Total EDGAR ADOLFO FIGUEROA BURGOS				\$ 26.340.559			31.596.713
EDGAR ALBERTO CARRIZALEZ DOMIN	13.724.931		N/A	\$ 5.700.500	dic-17	\$ 5.776.862	6.838.012
Total EDGAR ALBERTO CARRIZALEZ DOMIN				\$ 5.700.500			6.838.012
EDGAR ALEXANDER DIAZ GUEVARA	1.102.367.782		N/A	\$ 20.298.416	dic-17	\$ 20.570.329	24.348.884
Total EDGAR ALEXANDER DIAZ GUEVARA				\$ 20.298.416			24.348.884
EDGAR OCHOA DIAZ	91.277.558		N/A	\$ 19.090.000	dic-17	\$ 19.345.725	22.899.333
Total EDGAR OCHOA DIAZ				\$ 19.090.000			22.899.333
EDGAR PEDRAZA LEGIZAMO	1.095.916.960		N/A	\$ 22.693.080	dic-17	\$ 22.997.071	27.221.394
Total EDGAR PEDRAZA LEGIZAMO				\$ 22.693.080			27.221.394
EDILBERTO IBAÑEZ SARMIENTO	91499979		P-004-0000001433-001	\$ 489.255	abr-16	\$ 524.399	620.766
EDILBERTO IBAÑEZ SARMIENTO	91499979		P-004-0000001526-001	\$ 2.656.163	ago-16	\$ 2.813.525	3.330.158
Total EDILBERTO IBAÑEZ SARMIENTO				\$ 3.145.418			3.950.924
EDILBERTO VARGAS RIOS	91.487.028		N/A	\$ 27.392.800	dic-17	\$ 27.759.747	32.858.924
Total EDILBERTO VARGAS RIOS				\$ 27.392.800			32.858.924
EDINSON ANDRES DUARTE CARRILLO	91.159.733		N/A	\$ 14.942.600	dic-17	\$ 15.142.767	17.924.336
Total EDINSON ANDRES DUARTE CARRILLO				\$ 14.942.600			17.924.336
EDINSON JAIR MEDINA UMAÑA	13.749.866		N/A	\$ 18.190.207	dic-17	\$ 18.433.878	21.819.990
Total EDINSON JAIR MEDINA UMAÑA				\$ 18.190.207			21.819.990
EDISON QUINTERO MARIN	91.480.602		N/A	\$ 18.960.000	dic-17	\$ 19.213.983	22.743.392
Total EDISON QUINTERO MARIN				\$ 18.960.000			22.743.392
EDITORA URBANA LTDA	800229663		P-004-00068009130-001	\$ 1.638.668	ago-16	\$ 1.735.750	2.054.476
Total EDITORA URBANA LTDA				\$ 1.638.668			2.054.476
EDNA MARITZA CARVAJAL BARRERA	28.428.657		N/A	\$ 19.200.000	dic-17	\$ 19.457.198	23.031.284
Total EDNA MARITZA CARVAJAL BARRERA				\$ 19.200.000			23.031.284
EDUARDO ACEVEDO GARCES	91.153.280		N/A	\$ 23.537.600	dic-17	\$ 23.852.904	28.234.434
Total EDUARDO ACEVEDO GARCES				\$ 23.537.600			28.234.434
EDUARDO SAAVEDRA GARCIA	91.488.796		N/A	\$ 3.400.000	dic-17	\$ 3.445.546	4.078.456
Total EDUARDO SAAVEDRA GARCIA				\$ 3.400.000			4.078.456
EDUIN NILSON GONZALEZ RIVERA	91.296.262		N/A	\$ 628.113	dic-17	\$ 636.527	753.450
Total EDUIN NILSON GONZALEZ RIVERA				\$ 628.113			753.450
EDWARD FERNELLY RINCON MEJIA	13744415		P-004-00000000483-001	\$ 360.000	feb-18	\$ 360.000	426.121
Total EDWARD FERNELLY RINCON MEJIA				\$ 360.000			426.121
EDWIN MAURICIO NOSSA SARMIENTO	91528676		N-002-00001711003-013	\$ 9.912.000	nov-17	\$ 10.083.267	11.935.465
Total EDWIN MAURICIO NOSSA SARMIENTO				\$ 9.912.000			11.935.465
EDWIN ORLANDO FAJARDO GUSTIN	87.067.855		N/A	\$ 7.000.000	dic-17	\$ 7.093.770	8.396.822
Total EDWIN ORLANDO FAJARDO GUSTIN				\$ 7.000.000			8.396.822
EDWING ENRIQUE GARCIA VILLABON	13.510.600		N/A	\$ 23.370.000	dic-17	\$ 23.683.059	28.033.390
Total EDWING ENRIQUE GARCIA VILLABON				\$ 23.370.000			28.033.390
EDY YOHANNA RODRIGUEZ CHACON	37.723.798		N/A	\$ 19.500.000	dic-17	\$ 19.761.217	23.391.147
Total EDY YOHANNA RODRIGUEZ CHACON				\$ 19.500.000			23.391.147
EFRAIN MENDOZA HERNANDEZ	91490014		P-002-00000000944-001	\$ 5.935.000	feb-16	\$ 6.453.240	7.638.693

QBICA CONSTRUCTORES SAS EN PROCESO DE REORGANIZACION
NIT. 900.416.735-6

CALIFICACIÓN Y GRADUACIÓN DE CRÉDITOS DE REORGANIZACION A MARZO 11 DE 2018 - ACTUALIZACION CAPITAL (Indexacion) A ABRIL 4 DE 2022

NOMBRE ACREEDOR	NIT / CC	CONCEPTO	No OBLIGACION	VALOR NOMINAL	VENCIMIENTO	ACTUALIZADO LEGAL	ACTUALIZACION (Indexacion) DE CAPITAL A ABRIL 4 DE 2022
EFRAIN MENDOZA HERNANDEZ	91490014		N-005-00000000108-003	\$ 3.000.000	jul-16	\$ 3.167.480	3.749.516
EFRAIN MENDOZA HERNANDEZ	91490014		P-001-00000000444-001	\$ 800.000	jul-16	\$ 844.661	999.871
EFRAIN MENDOZA HERNANDEZ	91490014		P-004-00000000225-001	\$ 400.000	ago-16	\$ 423.698	501.499
EFRAIN MENDOZA HERNANDEZ	91490014		P-003-00000000203-001	\$ 2.000.000	ago-16	\$ 2.118.488	2.507.495
EFRAIN MENDOZA HERNANDEZ	91490014		P-004-00000000220-001	\$ 450.000	sep-16	\$ 476.875	564.491
EFRAIN MENDOZA HERNANDEZ	91490014		P-004-00000000224-001	\$ 1.000.000	ago-16	\$ 1.059.244	1.253.747
EFRAIN MENDOZA HERNANDEZ	91490014		P-002-00000000415-001	\$ 3.000.000	ene-17	\$ 3.132.225	3.707.665
Total EFRAIN MENDOZA HERNANDEZ				\$ 16.585.000			20.922.976
EILEEN JATIN MARTINEZ AVILA	63.559.533		N/A	\$ 24.669.000	dic-17	\$ 24.999.460	29.591.601
Total EILEEN JATIN MARTINEZ AVILA				\$ 24.669.000			29.591.601
ELECTRICOS QR SAS	900855953		P-001-00000000035-002	\$ 12.909.120	dic-16	\$ 13.617.530	16.118.723
ELECTRICOS QR SAS	900855953		P-001-00000000034-002	\$ 1.258.569	ene-17	\$ 1.314.041	1.555.451
ELECTRICOS QR SAS	900855953		P-001-00000000037-004	\$ 19.017.610	feb-17	\$ 19.658.889	23.271.101
ELECTRICOS QR SAS	900855953		P-001-00000000041-002	\$ 7.301.987	feb-17	\$ 7.548.212	8.935.154
ELECTRICOS QR SAS	900855953		P-001-00000000042-007	\$ 1.418.859	mar-17	\$ 1.459.839	1.728.017
ELECTRICOS QR SAS	900855953		P-001-00000000043-003	\$ 2.976.673	abr-17	\$ 3.048.382	3.608.258
ELECTRICOS QR SAS	900855953		P-002-00000000038-001	\$ 944.398	feb-17	\$ 976.243	1.155.623
ELECTRICOS QR SAS	900855953		P-001-00000000029-001	\$ 677.600	oct-16	\$ 718.501	850.548
ELECTRICOS QR SAS	900855953		P-001-00000000030-004	\$ 373.964	oct-16	\$ 396.537	469.413
ELECTRICOS QR SAS	900855953		P-001-00000000031-003	\$ 994.422	oct-16	\$ 1.054.447	1.248.235
ELECTRICOS QR SAS	900855953		P-001-00000000033-001	\$ 1.036.915	nov-16	\$ 1.098.346	1.300.030
ELECTRICOS QR SAS	900855953		P-001-00000000032-001	\$ 458.084	nov-16	\$ 485.223	574.322
ELECTRICOS QR SAS	900855953		P-001-00000000035-001	\$ 1.496.000	dic-16	\$ 1.578.096	1.867.951
ELECTRICOS QR SAS	900855953		P-001-00000000034-001	\$ 401.913	dic-16	\$ 423.969	501.841
ELECTRICOS QR SAS	900855953		P-001-00000000037-003	\$ 2.202.503	ene-17	\$ 2.299.579	2.722.047
ELECTRICOS QR SAS	900855953		P-001-00000000042-006	\$ 164.324	feb-17	\$ 169.865	201.077
ELECTRICOS QR SAS	900855953		P-001-00000000041-001	\$ 845.671	feb-17	\$ 874.187	1.034.814
ELECTRICOS QR SAS	900855953		P-001-00000000043-002	\$ 344.740	mar-17	\$ 354.697	419.856
Total ELECTRICOS QR SAS				\$ 54.823.352			67.562.461
ELECTROAGRO SAS	804000058		P-001-00000034754-003	\$ 30.044.500	dic-16	\$ 31.693.242	37.514.484
ELECTROAGRO SAS	804000058		P-003-00000034796-001	\$ 1.456.000	feb-17	\$ 1.505.097	1.781.650
ELECTROAGRO SAS	804000058		P-003-00000035780-001	\$ 460.000	ago-17	\$ 469.067	555.228
ELECTROAGRO SAS	804000058		P-001-00000034754-002	\$ 5.270.000	dic-16	\$ 5.559.200	6.580.284
Total ELECTROAGRO SAS				\$ 37.230.500			46.431.645
ELIAS CONTRERAS BLANCO	91492759		N-002-00001760010-003	\$ 2.000.000	jun-17	\$ 2.041.198	2.416.294
Total ELIAS CONTRERAS BLANCO				\$ 2.000.000			2.416.294
ELIAS FERNANDO TORRES SALAZAR	91.211.053		N/A	\$ 21.161.072	dic-17	\$ 21.444.540	25.383.680
Total ELIAS FERNANDO TORRES SALAZAR				\$ 21.161.072			25.383.680
ELIDE ROVIRA GOMEZ	63.280.055		N/A	\$ 10.773.646	dic-17	\$ 10.917.967	12.923.484
Total ELIDE ROVIRA GOMEZ				\$ 10.773.646			12.923.484
ELIZABETH MANTILLA PEREZ	37510169		N/A	\$ 120.206.107	dic-17	\$ 121.816.358	144.192.757
Total ELIZABETH MANTILLA PEREZ				\$ 120.206.107			144.192.757
ELKIN EDUARDO GUEVARA VILLALBA	1102360613		N-002-00001760006-070	\$ 9.728.562	jun-17	\$ 9.928.962	11.753.534
Total ELKIN EDUARDO GUEVARA VILLALBA				\$ 9.728.562			11.753.534
ELSA DIAZ SANTOS	28.224.325		N/A	\$ 9.600.000	dic-17	\$ 9.728.599	11.515.642
Total ELSA DIAZ SANTOS				\$ 9.600.000			11.515.642

QBICA CONSTRUCTORES SAS EN PROCESO DE REORGANIZACION
NIT. 900.416.735-6

CALIFICACIÓN Y GRADUACIÓN DE CRÉDITOS DE REORGANIZACION A MARZO 11 DE 2018 - ACTUALIZACION CAPITAL (Indexacion) A ABRIL 4 DE 2022

NOMBRE ACREEDOR	NIT / CC	CONCEPTO	No OBLIGACION	VALOR NOMINAL	VENCIMIENTO	ACTUALIZADO LEGAL	ACTUALIZACION (Indexacion) DE CAPITAL A ABRIL 4 DE 2022
EMELY AYALA GUERRERO	63.292.536		N/A	\$ 22.500.000	dic-17	\$ 22.801.404	26.989.785
Total EMELY AYALA GUERRERO				\$ 22.500.000			26.989.785
EMERSON ALEXANDER TOLOZA VILLA	91.480.502		N/A	\$ 52.118.585	dic-17	\$ 52.816.753	62.518.641
Total EMERSON ALEXANDER TOLOZA VILLA				\$ 52.118.585			62.518.641
EMMANUEL SUAREZ OLIVEROS	1.098.719.449		N/A	\$ 17.450.000	dic-17	\$ 17.683.756	20.932.078
Total EMMANUEL SUAREZ OLIVEROS				\$ 17.450.000			20.932.078
ENRIQUE NAVARRO VILLA	18.922.258		N/A	\$ 28.120.000	dic-17	\$ 28.496.689	33.731.234
Total ENRIQUE NAVARRO VILLA				\$ 28.120.000			33.731.234
ERIKA BEATRIZ DUARTE MORENO	1.098.685.216		N/A	\$ 24.200.000	dic-17	\$ 24.524.177	29.029.014
Total ERIKA BEATRIZ DUARTE MORENO				\$ 24.200.000			29.029.014
ERNESTINA VIVIESCAS SORZANO	63.448.634		N/A	\$ 26.820.000	dic-17	\$ 27.179.274	32.171.824
Total ERNESTINA VIVIESCAS SORZANO				\$ 26.820.000			32.171.824
ESMERALDA BERMUDEZ RANGEL	63475749		N-002-00001760006-021	\$ 18.150.191	jun-17	\$ 18.524.069	21.928.101
Total ESMERALDA BERMUDEZ RANGEL				\$ 18.150.191			21.928.101
EUGENIO MEJIA VALENZUELA	91.267.575		N/A	\$ 20.591.532	dic-17	\$ 20.867.371	24.700.490
Total EUGENIO MEJIA VALENZUELA				\$ 20.591.532			24.700.490
EVELIO MEJIA VALENZUELA	91.257.492		N/A	\$ 25.840.000	dic-17	\$ 26.186.146	30.996.269
Total EVELIO MEJIA VALENZUELA				\$ 25.840.000			30.996.269
FABIAN STYVEN ESPINOSA BADILLO	1.098.673.439		N/A	\$ 23.080.000	dic-17	\$ 23.389.174	27.685.522
Total FABIAN STYVEN ESPINOSA BADILLO				\$ 23.080.000			27.685.522
FANNY SANGUINO MORENO	63.314.765		N/A	\$ 120.000.000	dic-17	\$ 121.607.490	143.945.522
Total FANNY SANGUINO MORENO				\$ 120.000.000			143.945.522
FANNY GOMEZ SUAREZ Y LIBARDO BAYONA MEJIA	63.442.594		N/A	\$ 3.283.650	nov-17	\$ 3.340.387	3.953.984
Total FANNY GOMEZ SUAREZ Y LIBARDO BAYONA MEJIA				\$ 3.283.650			3.953.984
FAUSTO ALEXANDER VILLAMIZAR PI	1.098.661.242		N/A	\$ 18.800.000	dic-17	\$ 19.051.840	22.551.465
Total FAUSTO ALEXANDER VILLAMIZAR PI				\$ 18.800.000			22.551.465
FERMIN MARTINEZ CHAPARRO	91.351.055		N/A	\$ 5.000.000	dic-17	\$ 5.066.979	5.997.730
Total FERMIN MARTINEZ CHAPARRO				\$ 5.000.000			5.997.730
FERNANDO ANTONIO HERNANDEZ MEN	88.130.537		N/A	\$ 24.154.120	dic-17	\$ 24.477.683	28.973.978
Total FERNANDO ANTONIO HERNANDEZ MEN				\$ 24.154.120			28.973.978
FERNANDO CONTRERAS ABRIL	91351997		N-002-00001770001-045	\$ 3.250.000	jul-17	\$ 3.318.632	3.928.519
Total FERNANDO CONTRERAS ABRIL				\$ 3.250.000			3.928.519
FERNANDO SUESCUN RIVEROS	13.745.945		N/A	\$ 21.218.330	dic-17	\$ 21.502.565	25.452.363
Total FERNANDO SUESCUN RIVEROS				\$ 21.218.330			25.452.363
FERNANDO TORRADO LIZCANO	13.539.901		N/A	\$ 5.500.000	dic-17	\$ 5.573.677	6.597.503
Total FERNANDO TORRADO LIZCANO				\$ 5.500.000			6.597.503
FERNEY MALDONADO GOMEZ	1098693498		N-002-00001770001-049	\$ 11.172.048	jul-17	\$ 11.407.974	13.504.495
Total FERNEY MALDONADO GOMEZ				\$ 11.172.048			13.504.495
FERNEY SANTIAGO REY CARVAJAL	1.098.670.450		N/A	\$ 27.325.000	dic-17	\$ 27.691.039	32.777.595
Total FERNEY SANTIAGO REY CARVAJAL				\$ 27.325.000			32.777.595
FERNEY VARELA SAAVEDRA	13.617.214		N/A	\$ 8.400.000	dic-17	\$ 8.512.524	10.076.187
Total FERNEY VARELA SAAVEDRA				\$ 8.400.000			10.076.187
FIDUCIARIA COLOMBIANA DE COMERCIO EXTERIOR SA	800178148		P-004-00000009798-001	\$ 2.867.752	mar-17	\$ 2.950.580	3.492.613
FIDUCIARIA COLOMBIANA DE COMERCIO EXTERIOR SA	800178148		P-004-00000009892-001	\$ 1.755.766	abr-17	\$ 1.798.063	2.128.301
FIDUCIARIA COLOMBIANA DE COMERCIO EXTERIOR SA	800178148		P-004-00000009996-001	\$ 1.755.766	may-17	\$ 1.794.015	2.123.651
FIDUCIARIA COLOMBIANA DE COMERCIO EXTERIOR SA	800178148		P-004-00000010075-001	\$ 1.755.766	jun-17	\$ 1.791.933	2.121.224

QBICA CONSTRUCTORES SAS EN PROCESO DE REORGANIZACION
NIT. 900.416.735-6

CALIFICACIÓN Y GRADUACIÓN DE CRÉDITOS DE REORGANIZACION A MARZO 11 DE 2018 - ACTUALIZACION CAPITAL (Indexacion) A ABRIL 4 DE 2022

NOMBRE ACREEDOR	NIT / CC	CONCEPTO	No OBLIGACION	VALOR NOMINAL	VENCIMIENTO	ACTUALIZADO LEGAL	ACTUALIZACION (Indexacion) DE CAPITAL A ABRIL 4 DE 2022
FIDUCIARIA COLOMBIANA DE COMERCIO EXTERIOR SA	800178148		P-004-00000010164-001	\$ 1.755.766	jul-17	\$ 1.792.843	2.122.326
FIDUCIARIA COLOMBIANA DE COMERCIO EXTERIOR SA	800178148		P-004-00000010164-001	\$ 7.023.064	jul-17	\$ 7.171.374	8.489.306
Total FIDUCIARIA COLOMBIANA DE COMERCIO EXTERIOR SA				\$ 16.913.880			20.477.421
FIDUCIARIA CORFICOLOMBIANA SA	800140887		N-005-00000000236-001	\$ 4.182.713	jun-16	\$ 4.439.203	5.254.833
Total FIDUCIARIA CORFICOLOMBIANA SA				\$ 4.182.713			5.254.833
FLOR MARIELA GUARIN CASANOVA	63.345.179		N/A	\$ 19.377.669	dic-17	\$ 19.637.247	23.244.406
Total FLOR MARIELA GUARIN CASANOVA				\$ 19.377.669			23.244.406
FORMALETAS INDUSTRIALIZADAS DE COLOMBIA LTDA	900358677		P-002-00000001547-001	\$ 395.024	dic-16	\$ 416.702	493.239
FORMALETAS INDUSTRIALIZADAS DE COLOMBIA LTDA	900358677		P-002-00000001546-001	\$ 405.440	dic-16	\$ 427.689	506.245
FORMALETAS INDUSTRIALIZADAS DE COLOMBIA LTDA	900358677		P-002-00000001574-001	\$ 863.172	dic-16	\$ 910.540	1.077.783
FORMALETAS INDUSTRIALIZADAS DE COLOMBIA LTDA	900358677		P-002-00000001581-001	\$ 395.640	dic-16	\$ 417.351	494.008
FORMALETAS INDUSTRIALIZADAS DE COLOMBIA LTDA	900358677		P-002-00000001603-001	\$ 114.330	ene-17	\$ 119.369	141.299
FORMALETAS INDUSTRIALIZADAS DE COLOMBIA LTDA	900358677		P-002-00000001618-001	\$ 239.591	ene-17	\$ 250.151	296.108
FORMALETAS INDUSTRIALIZADAS DE COLOMBIA LTDA	900358677		P-002-00000001679-001	\$ 85.560	jul-17	\$ 87.367	103.423
Total FORMALETAS INDUSTRIALIZADAS DE COLOMBIA LTDA				\$ 2.498.757			3.112.105
FRANK ALEXANDER VILLAMIL DUARTE	1098694392		P-003-00129845927-001	\$ 11.082	may-17	\$ 11.323	13.404
FRANK ALEXANDER VILLAMIL DUARTE	1098694392		P-003-00171574599-001	\$ 10.920	jun-17	\$ 11.145	13.193
Total FRANK ALEXANDER VILLAMIL DUARTE				\$ 22.002			26.597
FRANK JAIR ARIZA	1.095.804.317		N/A	\$ 7.000.000	dic-17	\$ 7.093.770	8.396.822
Total FRANK JAIR ARIZA				\$ 7.000.000			8.396.822
FREDY ALONSO PEÑA SUESCUN	13.541.629		N/A	\$ 18.500.000	dic-17	\$ 18.747.821	22.191.601
Total FREDY ALONSO PEÑA SUESCUN				\$ 18.500.000			22.191.601
FREDY AUGUSTO MAYA LAGUNA	79460524		N-005-00001710081-001	\$ 2.515.000.000	ene-17	\$ 2.625.848.854	3.108.258.743
Total FREDY AUGUSTO MAYA LAGUNA				\$ 2.515.000.000			3.108.258.743
FREDY LEONARDO CASTELLANOS ORT	13.927.965		N/A	\$ 7.000.000	dic-17	\$ 7.093.770	8.396.822
Total FREDY LEONARDO CASTELLANOS ORT				\$ 7.000.000			8.396.822
FUNDACION OFTALMOLOGICA DE SANTANDER - FOSCAL	890205361		P-004-01200068161-001	\$ 6.500.000	oct-15	\$ 7.339.231	8.688.089
Total FUNDACION OFTALMOLOGICA DE SANTANDER - FOSCAL				\$ 6.500.000			8.688.089
GABRIEL MORENO BUENO	5.677.852		N/A	\$ 9.600.000	dic-17	\$ 9.728.599	11.515.642
Total GABRIEL MORENO BUENO				\$ 9.600.000			11.515.642
GALVIS RAMIREZ & CIA SA	890201798		P-004-00000073783-001	\$ 16.707.600	feb-17	\$ 17.270.984	20.444.433
GALVIS RAMIREZ & CIA SA	890201798		Contrato	\$ 133.275.629	may-14	\$ 160.544.592	190.048.137
Total GALVIS RAMIREZ & CIA SA				\$ 149.983.229			210.492.570
GAS NATURAL DEL ORIENTE SA	890205952		P-003-00917000479-001	\$ 21.353.460	sep-17	\$ 21.764.907	25.763.317
GAS NATURAL DEL ORIENTE SA	890205952		P-003-09117000490-001	\$ 2.847.128	sep-17	\$ 2.901.988	3.435.109
Total GAS NATURAL DEL ORIENTE SA				\$ 24.200.588			29.198.426
GENERALI COLOMBIA SEGUROS GENERALES S.A.	860004875		N-005-00004000039-001	\$ 726.080	feb-16	\$ 789.481	934.507
GENERALI COLOMBIA SEGUROS GENERALES S.A.	860004875		N-005-00004000059-002	\$ 11.549.455	feb-16	\$ 12.557.946	14.864.825
Total GENERALI COLOMBIA SEGUROS GENERALES S.A.				\$ 12.275.535			15.799.332
GENY MARINA MONTAÑEZ VILLAMIZAR	1098607426		N-002-00001760009-032	\$ 7.000.000	jun-17	\$ 7.144.194	8.457.030
Total GENY MARINA MONTAÑEZ VILLAMIZAR				\$ 7.000.000			8.457.030
GEOVANNI GOMEZ CUCUNUBA	4.255.229		N/A	\$ 11.100.000	dic-17	\$ 11.248.693	13.314.961
Total GEOVANNI GOMEZ CUCUNUBA				\$ 11.100.000			13.314.961
GERMAN ARDILA HERRERA	91179608		P-003-00000000345-001	\$ 1.750.000	mar-17	\$ 1.800.545	2.131.312
GERMAN ARDILA HERRERA	91179608		P-003-00000000346-001	\$ 1.750.000	abr-17	\$ 1.792.158	2.121.312
GERMAN ARDILA HERRERA	91179608		P-003-00000000347-001	\$ 1.750.000	may-17	\$ 1.788.124	2.116.677

QBICA CONSTRUCTORES SAS EN PROCESO DE REORGANIZACION
NIT. 900.416.735-6

CALIFICACIÓN Y GRADUACIÓN DE CRÉDITOS DE REORGANIZACION A MARZO 11 DE 2018 - ACTUALIZACION CAPITAL (Indexacion) A ABRIL 4 DE 2022

NOMBRE ACREEDOR	NIT / CC	CONCEPTO	No OBLIGACION	VALOR NOMINAL	VENCIMIENTO	ACTUALIZADO LEGAL	ACTUALIZACION (Indexacion) DE CAPITAL A ABRIL 4 DE 2022
Total GERMAN ARDILA HERRERA				\$ 5.250.000			6.369.300
GINA VANESA GARCIA RINCON	1095801897		N-002-00001760008-029	\$ 5.250.000	jun-17	\$ 5.358.145	6.342.773
Total GINA VANESA GARCIA RINCON				\$ 5.250.000			6.342.773
GIOANNI EDUARDO BERNAL LESMES	1102361199		P-004-00000001852-001	\$ 50.000	may-17	\$ 51.089	60.476
Total GIOANNI EDUARDO BERNAL LESMES				\$ 50.000			60.476
GIOVANNI ESTEBAN LOPEZ	91.509.934		N/A	\$ 28.784.560	dic-17	\$ 29.170.151	34.528.404
Total GIOVANNI ESTEBAN LOPEZ				\$ 28.784.560			34.528.404
GLADYS BARAJAS DE ROSALES	27.935.216		N/A	\$ 60.000.000	dic-17	\$ 60.803.745	71.972.761
Total GLADYS BARAJAS DE ROSALES				\$ 60.000.000			71.972.761
GLADYS CASTILLO ALMEYDA	63.442.114		N/A	\$ 19.459.540	dic-17	\$ 19.720.215	23.342.614
Total GLADYS CASTILLO ALMEYDA				\$ 19.459.540			23.342.614
GLORIA AMPARO MOJICA JAIMES	28.239.044		N/A	\$ 6.000.000	dic-17	\$ 6.080.375	7.197.276
Total GLORIA AMPARO MOJICA JAIMES				\$ 6.000.000			7.197.276
GLORIA FELISA BECERRA COLMENAR	63.440.930		N/A	\$ 9.600.000	dic-17	\$ 9.728.599	11.515.642
GLORIA FELISA BECERRA COLMENAR	63.440.930		N/A	\$ 20.000.000	dic-17	\$ 20.267.915	23.990.920
Total GLORIA FELISA BECERRA COLMENAR				\$ 29.600.000			35.506.562
GLORIA INES GARCIA	28.335.879		N/A	\$ 14.620.000	dic-17	\$ 14.815.846	17.537.363
Total GLORIA INES GARCIA				\$ 14.620.000			17.537.363
GLORIA ISABEL ALVAREZ GALINDO	51.843.044		N/A	\$ 16.410.000	dic-17	\$ 16.629.824	19.684.550
Total GLORIA ISABEL ALVAREZ GALINDO				\$ 16.410.000			19.684.550
GLORIA MANTILLA AMAYA	63.291.074		N/A	\$ 21.935.300	dic-17	\$ 22.229.140	26.312.402
Total GLORIA MANTILLA AMAYA				\$ 21.935.300			26.312.402
GRETET FERNANDA CONTRERAS RANG	1.098.669.764		N/A	\$ 12.589.400	dic-17	\$ 12.758.044	15.101.565
Total GRETET FERNANDA CONTRERAS RANG				\$ 12.589.400			15.101.565
GRUPO COLOMBIANO VIDA Y SALUD IPS SAS	900602237		P-004-00000002257-001	\$ 19.000	mar-17	\$ 19.549	23.140
GRUPO COLOMBIANO VIDA Y SALUD IPS SAS	900602237		P-003-00000002513-001	\$ 38.000	jul-17	\$ 38.802	45.933
GRUPO COLOMBIANO VIDA Y SALUD IPS SAS	900602237		P-004-00000002744-001	\$ 19.000	sep-17	\$ 19.366	22.924
GRUPO COLOMBIANO VIDA Y SALUD IPS SAS	900602237		P-003-00000002837-001	\$ 69.000	oct-17	\$ 70.319	83.241
Total GRUPO COLOMBIANO VIDA Y SALUD IPS SAS				\$ 145.000			175.238
GUILLERMINA CARREÑO LAITON	37.655.435		N/A	\$ 30.647.430	dic-17	\$ 31.057.975	36.763.003
Total GUILLERMINA CARREÑO LAITON				\$ 30.647.430			36.763.003
GUILLERMO VARGAS CABALLERO	19130415		P-003-00000003322-001	\$ 2.100.000	jul-16	\$ 2.217.236	2.624.661
Total GUILLERMO VARGAS CABALLERO				\$ 2.100.000			2.624.661
GUSTAVO ADOLFO ACEVEDO GUARIN	91.293.675		N/A	\$ 23.850.000	dic-17	\$ 24.169.489	28.609.173
Total GUSTAVO ADOLFO ACEVEDO GUARIN				\$ 23.850.000			28.609.173
GUSTAVO ADOLFO ZABALA CIPAGAUT	1.098.670.108		N/A	\$ 24.652.932	dic-17	\$ 24.983.177	29.572.326
Total GUSTAVO ADOLFO ZABALA CIPAGAUT				\$ 24.652.932			29.572.326
GUSTAVO PEÑA RAMIREZ	91.204.837		N/A	\$ 34.250.051	dic-17	\$ 34.708.856	41.084.512
Total GUSTAVO PEÑA RAMIREZ				\$ 34.250.051			41.084.512
HABITARQ SOLUCIONES ARQUITECTONICAS	900364541		P-001-00000000011-006	\$ 16.159.378	dic-16	\$ 17.046.151	20.177.095
HABITARQ SOLUCIONES ARQUITECTONICAS	900364541		P-001-00000000013-004	\$ 701.431	ene-17	\$ 732.347	866.890
HABITARQ SOLUCIONES ARQUITECTONICAS	900364541		P-001-00000000012-005	\$ 1.655.233	ene-17	\$ 1.728.188	2.045.683
HABITARQ SOLUCIONES ARQUITECTONICAS	900364541		P-002-00000000014-001	\$ 14.783.887	ene-17	\$ 15.435.488	18.271.231
HABITARQ SOLUCIONES ARQUITECTONICAS	900364541		P-001-00000000026-010	\$ 5.873.879	may-17	\$ 6.001.841	7.104.631
HABITARQ SOLUCIONES ARQUITECTONICAS	900364541		P-001-00000000030-010	\$ 1.146.049	jun-17	\$ 1.169.657	1.384.596
HABITARQ SOLUCIONES ARQUITECTONICAS	900364541		P-001-00000000033-010	\$ 981.355	jul-17	\$ 1.002.079	1.186.238

QBICA CONSTRUCTORES SAS EN PROCESO DE REORGANIZACION
NIT. 900.416.735-6

CALIFICACIÓN Y GRADUACIÓN DE CRÉDITOS DE REORGANIZACION A MARZO 11 DE 2018 - ACTUALIZACION CAPITAL (Indexacion) A ABRIL 4 DE 2022

NOMBRE ACREEDOR	NIT / CC	CONCEPTO	No OBLIGACION	VALOR NOMINAL	VENCIMIENTO	ACTUALIZADO LEGAL	ACTUALIZACION (Indexacion) DE CAPITAL A ABRIL 4 DE 2022
HABITARQ SOLUCIONES ARQUITECTONICAS	900364541		P-001-00000000042-009	\$ 6.945.903	jul-17	\$ 7.092.584	8.396.035
HABITARQ SOLUCIONES ARQUITECTONICAS	900364541		P-001-00000000041-004	\$ 7.064.293	jul-17	\$ 7.213.474	8.539.142
HABITARQ SOLUCIONES ARQUITECTONICAS	900364541		P-001-00000000043-005	\$ 6.647.067	jul-17	\$ 6.787.437	8.034.810
HABITARQ SOLUCIONES ARQUITECTONICAS	900364541		P-001-00000000297-001	\$ 398.040	jul-16	\$ 420.261	497.486
HABITARQ SOLUCIONES ARQUITECTONICAS	900364541		P-001-00000000299-001	\$ 1.351.795	jul-16	\$ 1.427.261	1.689.526
HABITARQ SOLUCIONES ARQUITECTONICAS	900364541		P-001-00000000298-001	\$ 678.080	ago-16	\$ 718.252	850.141
HABITARQ SOLUCIONES ARQUITECTONICAS	900364541		P-001-00000000304-001	\$ 558.662	ago-16	\$ 591.759	700.421
HABITARQ SOLUCIONES ARQUITECTONICAS	900364541		P-001-00000000306-001	\$ 1.904.448	ago-16	\$ 2.017.276	2.387.697
HABITARQ SOLUCIONES ARQUITECTONICAS	900364541		P-001-00000000305-001	\$ 1.017.404	ago-16	\$ 1.077.679	1.275.568
HABITARQ SOLUCIONES ARQUITECTONICAS	900364541		P-001-00000000002-004	\$ 784.058	oct-16	\$ 831.385	984.178
HABITARQ SOLUCIONES ARQUITECTONICAS	900364541		P-001-00000000003-004	\$ 279.331	oct-16	\$ 296.192	350.626
HABITARQ SOLUCIONES ARQUITECTONICAS	900364541		P-001-00000000004-005	\$ 634.816	oct-16	\$ 673.135	796.844
HABITARQ SOLUCIONES ARQUITECTONICAS	900364541		P-001-00000000010-006	\$ 775.919	nov-16	\$ 821.888	972.806
HABITARQ SOLUCIONES ARQUITECTONICAS	900364541		P-001-00000000011-005	\$ 2.942.301	nov-16	\$ 3.116.615	3.688.902
HABITARQ SOLUCIONES ARQUITECTONICAS	900364541		P-001-00000000009-005	\$ 2.177.938	nov-16	\$ 2.306.968	2.730.584
HABITARQ SOLUCIONES ARQUITECTONICAS	900364541		P-001-00000000013-002	\$ 124.147	dic-16	\$ 130.960	155.014
HABITARQ SOLUCIONES ARQUITECTONICAS	900364541		P-001-00000000012-004	\$ 348.470	dic-16	\$ 367.593	435.110
HABITARQ SOLUCIONES ARQUITECTONICAS	900364541		P-001-00000000026-009	\$ 929.727	abr-17	\$ 952.124	1.126.995
HABITARQ SOLUCIONES ARQUITECTONICAS	900364541		P-001-00000000030-009	\$ 181.399	may-17	\$ 185.351	219.407
HABITARQ SOLUCIONES ARQUITECTONICAS	900364541		P-001-00000000033-009	\$ 155.331	jun-17	\$ 158.531	187.663
HABITARQ SOLUCIONES ARQUITECTONICAS	900364541		P-001-00000000042-008	\$ 1.334.581	jun-17	\$ 1.362.072	1.612.370
HABITARQ SOLUCIONES ARQUITECTONICAS	900364541		P-001-00000000041-003	\$ 1.246.182	jun-17	\$ 1.271.852	1.505.571
HABITARQ SOLUCIONES ARQUITECTONICAS	900364541		P-001-00000000043-004	\$ 1.393.880	jun-17	\$ 1.422.593	1.684.012
Total HABITARQ SOLUCIONES ARQUITECTONICAS				\$ 81.174.984			99.857.274
HEIDER JAVIER TORRES PINEDA	91.541.014		N/A	\$ 5.500.000	dic-17	\$ 5.573.677	6.597.503
Total HEIDER JAVIER TORRES PINEDA				\$ 5.500.000			6.597.503
HENRY CORZO DIAZ	91.297.038		N/A	\$ 21.677.000	dic-17	\$ 21.967.380	26.002.559
Total HENRY CORZO DIAZ				\$ 21.677.000			26.002.559
HENRY HERNANDEZ LIZCANO	91.213.615		N/A	\$ 24.455.000	dic-17	\$ 24.782.593	29.334.898
Total HENRY HERNANDEZ LIZCANO				\$ 24.455.000			29.334.898
HENRY HERRERA ORDOÑEZ	13748488		N-002-00001701001-035	\$ 19.076.000	oct-17	\$ 19.440.747	23.013.134
Total HENRY HERRERA ORDOÑEZ				\$ 19.076.000			23.013.134
HEREDIA HERMANOS Y CIA S EN C	804002268		P-004-00000004449-001	\$ 60.393.590	sep-16	\$ 64.000.467	75.759.158
HEREDIA HERMANOS Y CIA S EN C	804002268		P-004-00000004549-002	\$ 60.393.590	oct-16	\$ 64.039.051	75.808.236
HEREDIA HERMANOS Y CIA S EN C	804002268		P-004-00000004658-001	\$ 60.393.590	nov-16	\$ 63.971.560	75.718.309
HEREDIA HERMANOS Y CIA S EN C	804002268		P-001-00000004757-001	\$ 60.393.590	dic-16	\$ 63.707.790	75.409.288
HEREDIA HERMANOS Y CIA S EN C	804002268		P-004-00000004875-001	\$ 60.393.590	ene-17	\$ 63.055.443	74.639.723
Total HEREDIA HERMANOS Y CIA S EN C				\$ 301.967.950			377.334.713
HERIBERTO RAMIREZ CARREÑO	13.741.190		N/A	\$ 900.000	dic-17	\$ 912.056	1.079.591
HERIBERTO RAMIREZ CARREÑO	13.741.190		N/A	\$ 31.449.700	dic-17	\$ 31.870.992	37.725.362
HERIBERTO RAMIREZ CARREÑO	13.741.190		N/A	\$ 12.521.250	dic-17	\$ 12.688.982	15.019.816
Total HERIBERTO RAMIREZ CARREÑO				\$ 44.870.950			53.824.769
HERIBERTO RODRIGUEZ GALVIS	91.498.823		N/A	\$ 23.576.300	dic-17	\$ 23.892.122	28.280.857
Total HERIBERTO RODRIGUEZ GALVIS				\$ 23.576.300			28.280.857
HERMENCIA RODRIGUEZ GUALDRON	37.918.680		N/A	\$ 35.457.000	dic-17	\$ 35.931.973	42.532.303
Total HERMENCIA RODRIGUEZ GUALDRON				\$ 35.457.000			42.532.303

QBICA CONSTRUCTORES SAS EN PROCESO DE REORGANIZACION
NIT. 900.416.735-6

CALIFICACIÓN Y GRADUACIÓN DE CRÉDITOS DE REORGANIZACION A MARZO 11 DE 2018 - ACTUALIZACION CAPITAL (Indexacion) A ABRIL 4 DE 2022

NOMBRE ACREEDOR	NIT / CC	CONCEPTO	No OBLIGACION	VALOR NOMINAL	VENCIMIENTO	ACTUALIZADO LEGAL	ACTUALIZACION (Indexacion) DE CAPITAL A ABRIL 4 DE 2022
HERNAN ALIRIO GONZALEZ SUAREZ	13993974		N-002-00001760006-023	\$ 19.855.159	jun-17	\$ 20.264.158	23.987.954
Total HERNAN ALIRIO GONZALEZ SUAREZ				\$ 19.855.159			23.987.954
HERNANDO GELVEZ DIAZ	1.098.618.427		N/A	\$ 7.000.000	dic-17	\$ 7.093.770	8.396.822
Total HERNANDO GELVEZ DIAZ				\$ 7.000.000			8.396.822
HERNANDO MENDOZA	91.342.563		N/A	\$ 9.600.000	dic-17	\$ 9.728.599	11.515.642
Total HERNANDO MENDOZA				\$ 9.600.000			11.515.642
HERSON ALBEIRO ORDUZ TARAZONA	13928901		N-002-00001770001-002	\$ 1.000.000	jul-17	\$ 1.021.118	1.208.775
Total HERSON ALBEIRO ORDUZ TARAZONA				\$ 1.000.000			1.208.775
HILDA GLORIA APONTE SUAREZ	51.855.195		N/A	\$ 28.272.000	dic-17	\$ 28.650.725	33.913.565
Total HILDA GLORIA APONTE SUAREZ				\$ 28.272.000			33.913.565
HOLMAN ALFONSO MEDINA CASTRO	1.095.795.147		N/A	\$ 21.300.000	dic-17	\$ 21.585.329	25.550.330
Total HOLMAN ALFONSO MEDINA CASTRO				\$ 21.300.000			25.550.330
HUGO CESAR PRADA ALVAREZ	91296377		P-001-00000000854-001	\$ 640.000	abr-17	\$ 655.418	775.794
Total HUGO CESAR PRADA ALVAREZ				\$ 640.000			775.794
HUSSEIN DERLY MARTINEZ GARCIA	91.493.792		N/A	\$ 56.195.200	dic-17	\$ 56.947.977	67.408.728
Total HUSSEIN DERLY MARTINEZ GARCIA				\$ 56.195.200			67.408.728
HYDER DURAN DIAZ	88.285.342		N/A	\$ 11.200.000	dic-17	\$ 11.350.032	13.434.915
Total HYDER DURAN DIAZ				\$ 11.200.000			13.434.915
IGNE ROSELIA DIAZ GONZALEZ	37.754.477		N/A	\$ 29.420.000	dic-17	\$ 29.814.103	35.290.644
Total IGNE ROSELIA DIAZ GONZALEZ				\$ 29.420.000			35.290.644
IMPRESION TEXTIL SAS	900194115		P-001-00000000574-002	\$ 196.350	abr-17	\$ 201.080	238.011
Total IMPRESION TEXTIL SAS				\$ 196.350			238.011
INDUSTRIAL DE ACCESORIOS LTDA	804009385		P-004-00000029052-001	\$ 613.553	abr-16	\$ 657.625	778.475
Total INDUSTRIAL DE ACCESORIOS LTDA				\$ 613.553			778.475
INDUSTRIAS INMEK SAS	900681367		P-001-00000000031-005	\$ 6.276.942	dic-16	\$ 17.587.895	7.837.582
INDUSTRIAS INMEK SAS	900681367		P-001-00000000016-001	\$ 767.270	dic-15	\$ 17.587.895	1.013.093
INDUSTRIAS INMEK SAS	900681367		P-001-00000000018-002	\$ 579.072	feb-16	\$ 17.587.895	745.300
INDUSTRIAS INMEK SAS	900681367		P-001-00000000027-001	\$ 2.181.920	jun-16	\$ 17.587.895	2.741.193
INDUSTRIAS INMEK SAS	900681367		P-001-00000000028-001	\$ 3.162.388	jun-16	\$ 17.587.895	3.972.976
INDUSTRIAS INMEK SAS	900681367		P-001-00000000029-003	\$ 2.083.790	oct-16	\$ 17.587.895	2.615.649
INDUSTRIAS INMEK SAS	900681367		P-001-00000000031-004	\$ 2.536.510	nov-16	\$ 17.587.895	3.180.143
Total INDUSTRIAS INMEK SAS				\$ 17.587.892			22.105.936
INGECAR SA	890207641		P-002-00000003368-001	\$ 1.478.400	oct-16	\$ 1.567.639	1.855.742
INGECAR SA	890207641		P-003-00000003386-001	\$ 5.002.800	dic-16	\$ 5.277.337	6.246.649
INGECAR SA	890207641		P-002-00000003387-001	\$ 3.020.400	dic-16	\$ 3.186.150	3.771.364
Total INGECAR SA				\$ 9.501.600			11.873.755
INGRID XIOMARA ROJAS RODRIGUEZ	37860194		P-001-00000000545-001	\$ 1.851.800	oct-17	\$ 1.887.208	2.233.997
Total INGRID XIOMARA ROJAS RODRIGUEZ				\$ 1.851.800			2.233.997
INGRID YULIANA CHAVEZ HERNANDEZ	1090387691		P-002-00000000803-001	\$ 67.200	ago-15	\$ 76.938	91.078
Total INGRID YULIANA CHAVEZ HERNANDEZ				\$ 67.200			91.078
INVERSIONES FLOREZ BRICEÑO SAS	804003919		P-002-00000015819-001	\$ 279.850	feb-15	\$ 327.384	387.510
INVERSIONES FLOREZ BRICEÑO SAS	804003919		P-002-00000015923-001	\$ 275.094	feb-15	\$ 321.820	380.925
INVERSIONES FLOREZ BRICEÑO SAS	804003919		P-004-00000016955-001	\$ 275.094	abr-15	\$ 318.248	376.707
INVERSIONES FLOREZ BRICEÑO SAS	804003919		P-004-00000017131-001	\$ 266.220	jun-15	\$ 306.846	363.229
INVERSIONES FLOREZ BRICEÑO SAS	804003919		P-003-00000017138-001	\$ 275.094	jun-15	\$ 317.075	375.337
INVERSIONES FLOREZ BRICEÑO SAS	804003919		P-001-00000017139-001	\$ 248.472	jun-15	\$ 286.390	339.014

QBICA CONSTRUCTORES SAS EN PROCESO DE REORGANIZACION

NIT. 900.416.735-6

CALIFICACIÓN Y GRADUACIÓN DE CRÉDITOS DE REORGANIZACION A MARZO 11 DE 2018 - ACTUALIZACION CAPITAL (Indexacion) A ABRIL 4 DE 2022

NOMBRE ACREEDOR	NIT / CC	CONCEPTO	No OBLIGACION	VALOR NOMINAL	VENCIMIENTO	ACTUALIZADO LEGAL	ACTUALIZACION (Indexacion) DE CAPITAL A ABRIL 4 DE 2022
INVERSIONES FLOREZ BRICEÑO SAS	804003919		P-002-00000017562-001	\$ 275.094	jul-15	\$ 316.478	374.633
INVERSIONES FLOREZ BRICEÑO SAS	804003919		P-002-00000017822-001	\$ 266.220	ago-15	\$ 304.799	360.815
INVERSIONES FLOREZ BRICEÑO SAS	804003919		P-002-00000018056-001	\$ 275.094	sep-15	\$ 312.720	370.210
INVERSIONES FLOREZ BRICEÑO SAS	804003919		P-002-00000018103-001	\$ 9.133.183	sep-15	\$ 10.382.373	12.291.051
INVERSIONES FLOREZ BRICEÑO SAS	804003919		P-002-00000018386-001	\$ 6.676.443	oct-15	\$ 7.538.455	8.923.928
INVERSIONES FLOREZ BRICEÑO SAS	804003919		P-002-00000018385-001	\$ 13.170.318	oct-15	\$ 14.870.771	17.603.830
INVERSIONES FLOREZ BRICEÑO SAS	804003919		P-002-00000018393-001	\$ 69.223	oct-15	\$ 78.161	92.525
INVERSIONES FLOREZ BRICEÑO SAS	804003919		P-002-00000018485-001	\$ 268.134	oct-15	\$ 302.753	358.396
INVERSIONES FLOREZ BRICEÑO SAS	804003919		P-002-00000018799-001	\$ 15.161.536	nov-15	\$ 17.016.669	20.142.614
INVERSIONES FLOREZ BRICEÑO SAS	804003919		P-002-00000018802-001	\$ 66.990	nov-15	\$ 75.187	88.998
INVERSIONES FLOREZ BRICEÑO SAS	804003919		P-002-00000018800-001	\$ 6.679.303	nov-15	\$ 7.496.568	8.873.680
INVERSIONES FLOREZ BRICEÑO SAS	804003919		P-002-00000018801-001	\$ 161.820	nov-15	\$ 181.620	214.983
INVERSIONES FLOREZ BRICEÑO SAS	804003919		P-002-00000019197-001	\$ 69.223	dic-15	\$ 77.219	91.401
INVERSIONES FLOREZ BRICEÑO SAS	804003919		P-002-00000019196-001	\$ 167.214	dic-15	\$ 186.528	220.787
INVERSIONES FLOREZ BRICEÑO SAS	804003919		P-002-00000019203-001	\$ 8.857.985	dic-15	\$ 9.881.141	11.695.961
INVERSIONES FLOREZ BRICEÑO SAS	804003919		P-002-00000019202-001	\$ 15.775.529	dic-15	\$ 17.597.706	20.829.790
INVERSIONES FLOREZ BRICEÑO SAS	804003919		P-002-00000019413-001	\$ 6.395.583	ene-16	\$ 7.043.300	8.336.702
INVERSIONES FLOREZ BRICEÑO SAS	804003919		P-002-00000019411-001	\$ 66.990	ene-16	\$ 73.774	87.322
INVERSIONES FLOREZ BRICEÑO SAS	804003919		P-002-00000019412-001	\$ 161.820	ene-16	\$ 178.208	210.934
INVERSIONES FLOREZ BRICEÑO SAS	804003919		P-002-00000019414-001	\$ 3.454.659	ene-16	\$ 3.804.532	4.503.180
INVERSIONES FLOREZ BRICEÑO SAS	804003919		P-002-00000019841-001	\$ 5.458.464	feb-16	\$ 5.935.094	7.025.363
INVERSIONES FLOREZ BRICEÑO SAS	804003919		P-002-00000019844-001	\$ 69.223	feb-16	\$ 75.268	89.094
INVERSIONES FLOREZ BRICEÑO SAS	804003919		P-002-00000019843-001	\$ 167.214	feb-16	\$ 181.815	215.214
INVERSIONES FLOREZ BRICEÑO SAS	804003919		P-002-00000019842-001	\$ 6.901.582	feb-16	\$ 7.504.224	8.882.740
INVERSIONES FLOREZ BRICEÑO SAS	804003919		P-002-00000020188-001	\$ 167.214	mar-16	\$ 180.117	213.208
INVERSIONES FLOREZ BRICEÑO SAS	804003919		P-002-00000020185-001	\$ 4.359.133	mar-16	\$ 4.695.503	5.558.158
INVERSIONES FLOREZ BRICEÑO SAS	804003919		P-002-00000020186-001	\$ 39.556	mar-16	\$ 42.608	50.436
INVERSIONES FLOREZ BRICEÑO SAS	804003919		P-002-00000020184-001	\$ 3.870.632	mar-16	\$ 4.169.307	4.935.289
INVERSIONES FLOREZ BRICEÑO SAS	804003919		P-002-00000020621-001	\$ 156.426	abr-16	\$ 167.662	198.473
INVERSIONES FLOREZ BRICEÑO SAS	804003919		P-002-00000020624-001	\$ 4.766.513	abr-16	\$ 5.108.897	6.047.744
INVERSIONES FLOREZ BRICEÑO SAS	804003919		P-002-00000020625-001	\$ 4.844.249	abr-16	\$ 5.192.217	6.146.376
INVERSIONES FLOREZ BRICEÑO SAS	804003919		P-002-00000020622-001	\$ 37.004	abr-16	\$ 39.662	46.951
INVERSIONES FLOREZ BRICEÑO SAS	804003919		P-002-00000020919-001	\$ 39.556	may-16	\$ 42.182	49.932
INVERSIONES FLOREZ BRICEÑO SAS	804003919		P-002-00000020917-001	\$ 5.408.510	may-16	\$ 5.767.574	6.827.290
INVERSIONES FLOREZ BRICEÑO SAS	804003919		P-001-00000020920-001	\$ 167.214	may-16	\$ 178.315	211.078
INVERSIONES FLOREZ BRICEÑO SAS	804003919		P-002-00000020965-001	\$ 4.676.936	may-16	\$ 4.987.432	5.903.807
INVERSIONES FLOREZ BRICEÑO SAS	804003919		P-002-00000021328-001	\$ 38.280	jun-16	\$ 40.627	48.092
INVERSIONES FLOREZ BRICEÑO SAS	804003919		P-002-00000021327-001	\$ 161.820	jun-16	\$ 171.743	203.298
INVERSIONES FLOREZ BRICEÑO SAS	804003919		P-002-00000021334-001	\$ 3.312.351	jun-16	\$ 3.515.469	4.161.378
INVERSIONES FLOREZ BRICEÑO SAS	804003919		P-002-00000021335-001	\$ 3.338.141	jun-16	\$ 3.542.841	4.193.779
INVERSIONES FLOREZ BRICEÑO SAS	804003919		P-002-00000021657-001	\$ 167.214	jul-16	\$ 176.549	208.991
INVERSIONES FLOREZ BRICEÑO SAS	804003919		P-002-00000021654-001	\$ 3.071.022	jul-16	\$ 3.242.466	3.838.282
INVERSIONES FLOREZ BRICEÑO SAS	804003919		P-002-00000021655-001	\$ 1.368.204	jul-16	\$ 1.444.586	1.710.034
INVERSIONES FLOREZ BRICEÑO SAS	804003919		P-002-00000021658-001	\$ 39.556	jul-16	\$ 41.764	49.439
INVERSIONES FLOREZ BRICEÑO SAS	804003919		P-002-0000000175-002	\$ 161.820	ago-16	\$ 171.407	202.881
INVERSIONES FLOREZ BRICEÑO SAS	804003919		P-002-00000022340-001	\$ 64.986	sep-16	\$ 68.867	81.520

QBICA CONSTRUCTORES SAS EN PROCESO DE REORGANIZACION
NIT. 900.416.735-6

CALIFICACIÓN Y GRADUACIÓN DE CRÉDITOS DE REORGANIZACION A MARZO 11 DE 2018 - ACTUALIZACION CAPITAL (Indexacion) A ABRIL 4 DE 2022

NOMBRE ACREEDOR	NIT / CC	CONCEPTO	No OBLIGACION	VALOR NOMINAL	VENCIMIENTO	ACTUALIZADO LEGAL	ACTUALIZACION (Indexacion) DE CAPITAL A ABRIL 4 DE 2022
INVERSIONES FLOREZ BRICEÑO SAS	804003919		P-002-00000022339-001	\$ 167.214	sep-16	\$ 177.200	209.757
INVERSIONES FLOREZ BRICEÑO SAS	804003919		P-002-00000022364-001	\$ 2.481.525	sep-16	\$ 2.629.729	3.112.884
INVERSIONES FLOREZ BRICEÑO SAS	804003919		P-002-00000022363-001	\$ 2.681.973	sep-16	\$ 2.842.148	3.364.331
INVERSIONES FLOREZ BRICEÑO SAS	804003919		P-002-00000022545-001	\$ 1.653.581	oct-16	\$ 1.753.394	2.075.635
INVERSIONES FLOREZ BRICEÑO SAS	804003919		P-002-00000022546-001	\$ 29.667	oct-16	\$ 31.458	37.239
INVERSIONES FLOREZ BRICEÑO SAS	804003919		P-002-00000022544-001	\$ 2.693.573	oct-16	\$ 2.856.162	3.381.071
INVERSIONES FLOREZ BRICEÑO SAS	804003919		P-002-00000022547-001	\$ 167.214	oct-16	\$ 177.307	209.893
INVERSIONES FLOREZ BRICEÑO SAS	804003919		P-003-00000022811-001	\$ 2.591.687	nov-16	\$ 2.745.229	3.249.321
INVERSIONES FLOREZ BRICEÑO SAS	804003919		P-003-00000022812-001	\$ 1.074.119	nov-16	\$ 1.137.754	1.346.674
INVERSIONES FLOREZ BRICEÑO SAS	804003919		P-003-00000022818-001	\$ 28.710	nov-16	\$ 30.411	35.995
INVERSIONES FLOREZ BRICEÑO SAS	804003919		P-003-00000022817-001	\$ 161.820	nov-16	\$ 171.407	202.881
INVERSIONES FLOREZ BRICEÑO SAS	804003919		P-002-00000023153-001	\$ 167.214	nov-16	\$ 177.120	209.644
INVERSIONES FLOREZ BRICEÑO SAS	804003919		P-002-00000023155-001	\$ 2.978.701	dic-16	\$ 3.142.162	3.719.297
INVERSIONES FLOREZ BRICEÑO SAS	804003919		P-002-00000023156-001	\$ 1.109.924	dic-16	\$ 1.170.833	1.385.885
INVERSIONES FLOREZ BRICEÑO SAS	804003919		P-002-00000023154-001	\$ 29.667	dic-16	\$ 31.295	37.043
INVERSIONES FLOREZ BRICEÑO SAS	804003919		P-002-00000023482-001	\$ 161.820	ene-17	\$ 168.952	199.991
INVERSIONES FLOREZ BRICEÑO SAS	804003919		P-002-00000023483-001	\$ 2.993.824	ene-17	\$ 3.125.777	3.700.032
INVERSIONES FLOREZ BRICEÑO SAS	804003919		P-002-00000023484-001	\$ 904.135	ene-17	\$ 943.985	1.117.410
INVERSIONES FLOREZ BRICEÑO SAS	804003919		P-002-00000023481-001	\$ 28.710	ene-17	\$ 29.975	35.482
INVERSIONES FLOREZ BRICEÑO SAS	804003919		P-002-00000023783-001	\$ 30.434	feb-17	\$ 31.460	37.241
INVERSIONES FLOREZ BRICEÑO SAS	804003919		P-002-00000023804-001	\$ 326.484	feb-17	\$ 337.493	399.506
INVERSIONES FLOREZ BRICEÑO SAS	804003919		P-002-00000024161-001	\$ 1.858.853	abr-17	\$ 1.903.633	2.253.261
INVERSIONES FLOREZ BRICEÑO SAS	804003919		P-004-00000020627-001	\$ 30.338.640	abr-16	\$ 32.517.901	38.493.619
Total INVERSIONES FLOREZ BRICEÑO SAS				\$ 196.284.494			253.807.403
INVERSIONES GERENCIA CONSULTORIA Y OBRAS GCO SA	900938554		P-003-00000000015-001	\$ 25.709.260	nov-17	\$ 26.153.484	30.957.624
Total INVERSIONES GERENCIA CONSULTORIA Y OBRAS GCO SAS				\$ 25.709.260			30.957.624
ISABEL ARDILA AMAYA	37.939.613		N/A	\$ 14.950.000	dic-17	\$ 15.150.266	17.933.213
Total ISABEL ARDILA AMAYA				\$ 14.950.000			17.933.213
JAIME ANDRES BAEZ GOMEZ	1.098.643.754		N/A	\$ 23.898.373	dic-17	\$ 24.218.510	28.667.198
Total JAIME ANDRES BAEZ GOMEZ				\$ 23.898.373			28.667.198
JAIME YESITH PRADA OSORIO	91.459.254		N/A	\$ 11.000.000	dic-17	\$ 11.147.353	13.195.006
Total JAIME YESITH PRADA OSORIO				\$ 11.000.000			13.195.006
JAIRO ALBERTO ESCAMILLA PARRA	13742657		P-003-00000000272-001	\$ 100.000	nov-16	\$ 105.924	125.375
JAIRO ALBERTO ESCAMILLA PARRA	13742657		P-003-00000000510-001	\$ 1.797.340	jun-17	\$ 1.834.364	2.171.451
Total JAIRO ALBERTO ESCAMILLA PARRA				\$ 1.897.340			2.296.826
JANETH PATRICIA CABALLERO	1098698058		N-002-00001770001-050	\$ 27.020.000	jul-17	\$ 27.590.597	32.661.106
Total JANETH PATRICIA CABALLERO				\$ 27.020.000			32.661.106
JASMIN MANTILLA LEON	63.443.625		N/A	\$ 26.886.900	dic-17	\$ 27.247.070	32.252.074
Total JASMIN MANTILLA LEON				\$ 26.886.900			32.252.074
JAVIER ALBERTO JAIMES SEPULVED	1.102.372.743		N/A	\$ 3.000.000	dic-17	\$ 3.040.187	3.598.638
Total JAVIER ALBERTO JAIMES SEPULVED				\$ 3.000.000			3.598.638
JAVIER ALFONSO SANTANA	79.518.420		N/A	\$ 61.573.000	dic-17	\$ 62.397.817	73.859.647
Total JAVIER ALFONSO SANTANA				\$ 61.573.000			73.859.647
JAVIER MANCILLA RUEDA	91.491.302		N/A	\$ 23.149.000	dic-17	\$ 23.459.098	27.768.291
Total JAVIER MANCILLA RUEDA				\$ 23.149.000			27.768.291
JAZMIN TOLOZA OROZCO	1.098.631.878		N/A	\$ 21.800.000	dic-17	\$ 22.092.027	26.150.103

QBICA CONSTRUCTORES SAS EN PROCESO DE REORGANIZACION
NIT. 900.416.735-6

CALIFICACIÓN Y GRADUACIÓN DE CRÉDITOS DE REORGANIZACION A MARZO 11 DE 2018 - ACTUALIZACION CAPITAL (Indexacion) A ABRIL 4 DE 2022

NOMBRE ACREEDOR	NIT / CC	CONCEPTO	No OBLIGACION	VALOR NOMINAL	VENCIMIENTO	ACTUALIZADO LEGAL	ACTUALIZACION (Indexacion) DE CAPITAL A ABRIL 4 DE 2022
Total JAZMIN TOLOZA OROZCO				\$ 21.800.000			26.150.103
JAZMINE GIRON CORREA	63.368.409		N/A	\$ 21.182.168	dic-17	\$ 21.465.919	25.408.985
Total JAZMINE GIRON CORREA				\$ 21.182.168			25.408.985
JEFFERSON CALDERON DUITAMA	1.102.372.626		N/A	\$ 12.830.000	dic-17	\$ 13.001.867	15.390.175
Total JEFFERSON CALDERON DUITAMA				\$ 12.830.000			15.390.175
JEFFERSON YESID SOLANO AYALA	1.102.355.416		N/A	\$ 9.516.500	dic-17	\$ 9.643.981	11.415.480
Total JEFFERSON YESID SOLANO AYALA				\$ 9.516.500			11.415.480
JEISSON EDUARDO DURAN RUIZ	1.098.708.737		N/A	\$ 35.776.300	dic-17	\$ 36.255.550	42.915.318
Total JEISSON EDUARDO DURAN RUIZ				\$ 35.776.300			42.915.318
JENNIFER TATIANA FLORIAN PABON	1095802098		N-002-00001760006-066	\$ 10.737.841	jun-17	\$ 10.959.031	12.972.892
Total JENNIFER TATIANA FLORIAN PABON				\$ 10.737.841			12.972.892
JENNY ANDREA GOMEZ MATEUS	1098671127		N-005-00000000185-001	\$ 162.500	abr-16	\$ 174.173	206.180
JENNY ANDREA GOMEZ MATEUS	1098671127		N-005-00000000384-004	\$ 253.800	nov-16	\$ 268.836	318.201
JENNY ANDREA GOMEZ MATEUS	1098671127		P-004-00440236339-001	\$ 173.300	dic-16	\$ 182.810	216.388
Total JENNY ANDREA GOMEZ MATEUS				\$ 589.600			740.769
JERSON DARIO CORREA VERA	1.098.683.989		N/A	\$ 21.890.000	dic-17	\$ 22.183.233	26.258.062
Total JERSON DARIO CORREA VERA				\$ 21.890.000			26.258.062
JESSICA TATIANA VASQUEZ MENDEZ	1102360213		N-005-00001711006-033	\$ 20.496.326	dic-17	\$ 20.770.890	24.586.286
Total JESSICA TATIANA VASQUEZ MENDEZ				\$ 20.496.326			24.586.286
JESUS DAVID QUINTANA HORMIGA	91.182.812		N/A	\$ 500.000	dic-17	\$ 506.698	599.773
Total JESUS DAVID QUINTANA HORMIGA				\$ 500.000			599.773
JESUS JOSETH JAIMES TARAZONA	91.158.430		N/A	\$ 2.500.000	dic-17	\$ 2.533.489	2.998.865
Total JESUS JOSETH JAIMES TARAZONA				\$ 2.500.000			2.998.865
JEYSSON SNEY ACEVEDO PINTO	1.095.807.202		N/A	\$ 19.396.835	dic-17	\$ 19.656.670	23.267.396
Total JEYSSON SNEY ACEVEDO PINTO				\$ 19.396.835			23.267.396
JHON ANDERSON MORALES VECINO	1.098.654.119		N/A	\$ 5.990.000	dic-17	\$ 6.070.241	7.185.281
Total JHON ANDERSON MORALES VECINO				\$ 5.990.000			7.185.281
JHON EDINSON DOMINGUEZ ACERO	1098602764		L-001-00000000634-113	\$ 201.630	nov-14	\$ 240.762	285.003
Total JHON EDINSON DOMINGUEZ ACERO				\$ 201.630			285.003
JHON FREDY FLETCHER CANO	13.543.020		N/A	\$ 29.737.633	dic-17	\$ 30.135.991	35.671.659
Total JHON FREDY FLETCHER CANO				\$ 29.737.633			35.671.659
JHON FREDY MARIN RANGEL	13.718.210		N/A	\$ 16.166.000	dic-17	\$ 16.382.556	19.391.861
Total JHON FREDY MARIN RANGEL				\$ 16.166.000			19.391.861
JHON JAIME ACEVEDO	13.543.578		N/A	\$ 15.629.000	dic-17	\$ 15.838.362	18.747.705
Total JHON JAIME ACEVEDO				\$ 15.629.000			18.747.705
JHON JAIRO ROMAN REY	91.492.237		N/A	\$ 5.830.000	dic-17	\$ 5.908.097	6.993.353
Total JHON JAIRO ROMAN REY				\$ 5.830.000			6.993.353
JHON RICARDO VASQUEZ PINZON	91.533.897		N/A	\$ 20.561.100	dic-17	\$ 20.836.531	24.663.986
Total JHON RICARDO VASQUEZ PINZON				\$ 20.561.100			24.663.986
JHONNY ALEJANDRO APONTE SUAREZ	1.098.719.624		N/A	\$ 25.565.000	dic-17	\$ 25.907.462	30.666.394
Total JHONNY ALEJANDRO APONTE SUAREZ				\$ 25.565.000			30.666.394
JIMY MORALES ANGEL	91.491.671		N/A	\$ 36.230.000	dic-17	\$ 36.715.328	43.459.552
Total JIMY MORALES ANGEL				\$ 36.230.000			43.459.552
JOHANNA SMITH ORDUZ AYALA	1.098.630.807		N/A	\$ 12.048.400	dic-17	\$ 12.209.797	14.452.610
Total JOHANNA SMITH ORDUZ AYALA				\$ 12.048.400			14.452.610
JOHANNA VEGA GALVIS	37.616.096		N/A	\$ 22.750.000	dic-17	\$ 23.054.753	27.289.672

QBICA CONSTRUCTORES SAS EN PROCESO DE REORGANIZACION

NIT. 900.416.735-6

CALIFICACIÓN Y GRADUACIÓN DE CRÉDITOS DE REORGANIZACION A MARZO 11 DE 2018 - ACTUALIZACION CAPITAL (Indexacion) A ABRIL 4 DE 2022

NOMBRE ACREEDOR	NIT / CC	CONCEPTO	No OBLIGACION	VALOR NOMINAL	VENCIMIENTO	ACTUALIZADO LEGAL	ACTUALIZACION (Indexacion) DE CAPITAL A ABRIL 4 DE 2022
Total JOHANNA VEGA GALVIS				\$ 22.750.000			27.289.672
JOHN ALEXANDER RAMIREZ OVIEDO	1.102.366.789		N/A	\$ 24.248.101	dic-17	\$ 24.572.923	29.086.713
Total JOHN ALEXANDER RAMIREZ OVIEDO				\$ 24.248.101			29.086.713
JOHN FREDDY GIL MOSQUERA	13.720.874		N/A	\$ 5.000.000	dic-17	\$ 5.066.979	5.997.730
Total JOHN FREDDY GIL MOSQUERA				\$ 5.000.000			5.997.730
JOHN FREDY ALFONSO	91.018.205		N/A	\$ 26.850.000	dic-17	\$ 27.209.676	32.207.811
Total JOHN FREDY ALFONSO				\$ 26.850.000			32.207.811
JOHN RODRIGO NOSSA SARMIENTO	1098647761		N-002-00001711002-026	\$ 11.570.000	nov-17	\$ 11.769.915	13.931.934
Total JOHN RODRIGO NOSSA SARMIENTO				\$ 11.570.000			13.931.934
JONATHAN ANDRES MANTILLA PINEDA	1.098.618.231		N/A	\$ 20.000.000	dic-17	\$ 20.267.915	23.990.920
JONATHAN ANDRES MANTILLA PINEDA	1098618231		P-001-00000000026-004	\$ 12.144.221	ago-16	\$ 12.863.696	15.163.647
JONATHAN ANDRES MANTILLA PINEDA	1098618231		P-001-00000000037-002	\$ 92.125.142	nov-16	\$ 97.583.023	115.501.661
JONATHAN ANDRES MANTILLA PINEDA	1098618231		P-001-00000000039-004	\$ 41.916.572	dic-16	\$ 44.216.814	52.338.317
JONATHAN ANDRES MANTILLA PINEDA	1098618231		P-001-00000000042-003	\$ 4.184.534	ene-17	\$ 4.368.968	5.171.616
JONATHAN ANDRES MANTILLA PINEDA	1098618231		P-001-00000000044-002	\$ 36.748.710	ene-17	\$ 38.368.413	45.417.296
JONATHAN ANDRES MANTILLA PINEDA	1098618231		P-001-00000000050-002	\$ 36.199.744	mar-17	\$ 37.245.291	44.087.390
JONATHAN ANDRES MANTILLA PINEDA	1098618231		P-001-00000000052-002	\$ 503.145	mar-17	\$ 517.677	612.776
JONATHAN ANDRES MANTILLA PINEDA	1098618231		P-001-00000000055-003	\$ 78.800.980	jun-17	\$ 80.424.210	95.203.179
JONATHAN ANDRES MANTILLA PINEDA	1098618231		P-001-00000000054-004	\$ 21.609.970	jun-17	\$ 22.055.116	26.108.024
JONATHAN ANDRES MANTILLA PINEDA	1098618231		P-003-00000000034-001	\$ 2.484.400	nov-16	\$ 2.631.586	3.114.810
JONATHAN ANDRES MANTILLA PINEDA	1098618231		P-003-00000000035-001	\$ 1.663.200	nov-16	\$ 1.761.735	2.085.233
JONATHAN ANDRES MANTILLA PINEDA	1098618231		P-001-00000000038-001	\$ 1.663.200	dic-16	\$ 1.754.471	2.076.723
JONATHAN ANDRES MANTILLA PINEDA	1098618231		P-001-00000000043-001	\$ 9.268.900	ene-17	\$ 9.677.428	11.455.324
JONATHAN ANDRES MANTILLA PINEDA	1098618231		P-001-00000000045-001	\$ 10.750.398	ene-17	\$ 11.224.223	13.286.290
JONATHAN ANDRES MANTILLA PINEDA	1098618231		P-003-00000000047-001	\$ 5.924.160	ene-17	\$ 6.185.268	7.321.599
JONATHAN ANDRES MANTILLA PINEDA	1098618231		P-001-00000000049-001	\$ 5.553.900	mar-17	\$ 5.714.312	6.764.052
JONATHAN ANDRES MANTILLA PINEDA	1098618231		P-003-00000000051-002	\$ 2.376.000	mar-17	\$ 2.444.625	2.893.712
JONATHAN ANDRES MANTILLA PINEDA	1098618231		N-001-00001710001-003	\$ 309.300	ene-17	\$ 322.932	382.260
JONATHAN ANDRES MANTILLA PINEDA	1098618231		N-001-00001740001-001	\$ 200.200	abr-17	\$ 205.023	242.678
JONATHAN ANDRES MANTILLA PINEDA	1.096.618.231		N/A	\$ 80.000.000	mar-18	\$ 79.807.161	94.472.321
JONATHAN ANDRES MANTILLA PINEDA	1098618231		P-001-00000000002-001	\$ 1.432.752	nov-15	\$ 1.608.060	1.903.460
JONATHAN ANDRES MANTILLA PINEDA	1098618231		P-001-00000000001-002	\$ 924.816	nov-15	\$ 1.037.974	1.228.649
JONATHAN ANDRES MANTILLA PINEDA	1098618231		P-001-00000000254-001	\$ 1.213.190	nov-15	\$ 1.361.633	1.611.764
JONATHAN ANDRES MANTILLA PINEDA	1098618231		P-001-00000000005-001	\$ 1.988.987	dic-15	\$ 2.218.728	2.626.231
JONATHAN ANDRES MANTILLA PINEDA	1098618231		P-001-00000000007-002	\$ 399.924	ene-16	\$ 440.427	521.305
JONATHAN ANDRES MANTILLA PINEDA	1098618231		P-001-00000000035-001	\$ 903.385	ene-16	\$ 994.876	1.177.571
JONATHAN ANDRES MANTILLA PINEDA	1098618231		P-001-00000000009-002	\$ 576.811	feb-16	\$ 627.178	742.390
JONATHAN ANDRES MANTILLA PINEDA	1098618231		P-003-00000000010-001	\$ 2.010.829	mar-16	\$ 2.165.994	2.563.928
JONATHAN ANDRES MANTILLA PINEDA	1098618231		P-001-00000000011-001	\$ 9.474.228	mar-16	\$ 10.205.302	12.080.212
JONATHAN ANDRES MANTILLA PINEDA	1098618231		P-003-00000000012-001	\$ 6.879.226	abr-16	\$ 7.373.369	8.728.351
JONATHAN ANDRES MANTILLA PINEDA	1098618231		P-001-00000000013-001	\$ 7.195.460	may-16	\$ 7.673.158	9.082.999
JONATHAN ANDRES MANTILLA PINEDA	1098618231		P-001-00000000024-003	\$ 1.845.049	jul-16	\$ 1.948.052	2.306.014
JONATHAN ANDRES MANTILLA PINEDA	1098618231		P-001-00000000023-004	\$ 5.685.067	jul-16	\$ 6.002.444	7.105.417
JONATHAN ANDRES MANTILLA PINEDA	1098618231		P-001-00000000026-003	\$ 8.825.784	ago-16	\$ 9.348.661	11.065.304
JONATHAN ANDRES MANTILLA PINEDA	1098618231		P-001-00000000028-003	\$ 3.004.235	sep-16	\$ 3.183.656	3.768.584
JONATHAN ANDRES MANTILLA PINEDA	1098618231		P-001-00000000037-001	\$ 11.663.446	nov-16	\$ 12.354.438	14.623.016

QBICA CONSTRUCTORES SAS EN PROCESO DE REORGANIZACION
NIT. 900.416.735-6

CALIFICACIÓN Y GRADUACIÓN DE CRÉDITOS DE REORGANIZACION A MARZO 11 DE 2018 - ACTUALIZACION CAPITAL (Indexacion) A ABRIL 4 DE 2022

NOMBRE ACREEDOR	NIT / CC	CONCEPTO	No OBLIGACION	VALOR NOMINAL	VENCIMIENTO	ACTUALIZADO LEGAL	ACTUALIZACION (Indexacion) DE CAPITAL A ABRIL 4 DE 2022
JONATHAN ANDRES MANTILLA PINEDA	1098618231		P-001-00000000042-002	\$ 473.271	dic-16	\$ 499.243	590.941
JONATHAN ANDRES MANTILLA PINEDA	1098618231		P-001-00000000044-001	\$ 4.156.277	dic-16	\$ 4.384.360	5.189.655
JONATHAN ANDRES MANTILLA PINEDA	1098618231		P-001-00000000039-001	\$ 4.740.761	dic-16	\$ 5.000.918	5.919.459
JONATHAN ANDRES MANTILLA PINEDA	1098618231		P-001-00000000050-001	\$ 4.090.568	feb-17	\$ 4.228.503	5.005.467
JONATHAN ANDRES MANTILLA PINEDA	1098618231		P-001-00000000052-001	\$ 619.541	feb-17	\$ 640.432	758.108
JONATHAN ANDRES MANTILLA PINEDA	1098618231		P-001-00000000055-002	\$ 9.110.398	may-17	\$ 9.308.867	11.019.297
JONATHAN ANDRES MANTILLA PINEDA	1098618231		P-001-00000000054-002	\$ 2.498.388	may-17	\$ 2.552.815	3.021.875
Total JONATHAN ANDRES MANTILLA PINEDA				\$ 554.139.069			680.329.823
JORGE ANDRES CAMARGO MONTOYA	1.098.767.316		N/A	\$ 24.000.000	dic-17	\$ 24.321.498	28.789.104
Total JORGE ANDRES CAMARGO MONTOYA				\$ 24.000.000			28.789.104
JORGE ANDRES FONSECA ROA	1.095.927.167		N/A	\$ 20.598.400	dic-17	\$ 20.874.331	24.708.729
Total JORGE ANDRES FONSECA ROA				\$ 20.598.400			24.708.729
JORGE ANDRES LEAL FABER	91293747		P-003-00000000106-001	\$ 5.429.640	ago-16	\$ 5.751.315	6.807.397
JORGE ANDRES LEAL FABER	91293747		P-003-00000000241-001	\$ 5.429.640	sep-16	\$ 5.753.914	6.811.070
JORGE ANDRES LEAL FABER	91293747		P-003-00000000275-001	\$ 5.429.640	oct-16	\$ 5.757.382	6.815.482
JORGE ANDRES LEAL FABER	91293747		P-003-00000000303-002	\$ 5.429.640	nov-16	\$ 5.751.315	6.807.397
JORGE ANDRES LEAL FABER	91293747		P-003-00000000319-002	\$ 5.429.640	dic-16	\$ 5.727.601	6.779.615
JORGE ANDRES LEAL FABER	91293747		P-003-00000000420-001	\$ 5.429.640	ene-17	\$ 5.668.952	6.710.428
JORGE ANDRES LEAL FABER	91293747		P-003-00000000459-001	\$ 5.803.736	mar-17	\$ 5.971.364	7.068.325
JORGE ANDRES LEAL FABER	91293747		P-003-00000000458-001	\$ 5.803.736	mar-17	\$ 5.971.364	7.068.325
JORGE ANDRES LEAL FABER	91293747		P-003-00000000504-001	\$ 5.803.736	may-17	\$ 5.930.170	7.019.791
JORGE ANDRES LEAL FABER	91293747		P-003-00000000506-001	\$ 5.803.736	may-17	\$ 5.930.170	7.019.791
JORGE ANDRES LEAL FABER	91293747		P-003-00000000522-001	\$ 5.803.736	jun-17	\$ 5.923.288	7.011.767
JORGE ANDRES LEAL FABER	91293747		P-003-00000000530-001	\$ 5.803.736	jul-17	\$ 5.926.297	7.015.412
JORGE ANDRES LEAL FABER	91293747		P-003-00000000542-001	\$ 5.803.736	ago-17	\$ 5.918.137	7.005.215
Total JORGE ANDRES LEAL FABER				\$ 73.203.992			89.940.017
JORGE ARMANDO RODRIGUEZ VARGAS	91.184.474		N/A	\$ 250.000	dic-17	\$ 253.349	299.887
Total JORGE ARMANDO RODRIGUEZ VARGAS				\$ 250.000			299.887
JORGE CONTRERAS	91.341.432		N/A	\$ 6.012.000	dic-17	\$ 6.092.535	7.211.671
Total JORGE CONTRERAS				\$ 6.012.000			7.211.671
JORGE EDUARDO TRASLAVIÑA SIERR	1.095.790.835		N/A	\$ 27.480.000	dic-17	\$ 27.848.115	32.963.525
Total JORGE EDUARDO TRASLAVIÑA SIERR				\$ 27.480.000			32.963.525
JORGE LUIS CACERES NIÑO	1.102.352.893		N/A	\$ 24.578.450	dic-17	\$ 24.907.697	29.482.982
Total JORGE LUIS CACERES NIÑO				\$ 24.578.450			29.482.982
JORGE LUIS RUEDA DURAN	1.095.796.164		N/A	\$ 22.490.000	dic-17	\$ 22.791.270	26.977.790
Total JORGE LUIS RUEDA DURAN				\$ 22.490.000			26.977.790
JORGE ROJAS DELGADO	13.872.351		N/A	\$ 21.220.000	dic-17	\$ 21.504.258	25.454.366
Total JORGE ROJAS DELGADO				\$ 21.220.000			25.454.366
JOSE DEL CARMEN VELOZA SUAREZ	91257920		P-001-00000000039-003	\$ 3.090.830	nov-16	\$ 3.273.944	3.875.120
JOSE DEL CARMEN VELOZA SUAREZ	91257920		P-001-00000000042-005	\$ 54.951.652	ene-17	\$ 57.373.651	67.914.097
JOSE DEL CARMEN VELOZA SUAREZ	91257920		P-003-00000000048-002	\$ 5.945.035	oct-17	\$ 6.058.708	7.172.043
JOSE DEL CARMEN VELOZA SUAREZ	91257920		P-001-00000000015-001	\$ 3.149.952	nov-15	\$ 3.535.373	4.184.818
JOSE DEL CARMEN VELOZA SUAREZ	91257920		P-001-00000000017-001	\$ 1.690.822	nov-15	\$ 1.897.707	2.246.314
JOSE DEL CARMEN VELOZA SUAREZ	91257920		P-001-00000000026-001	\$ 2.103.969	jun-16	\$ 2.232.987	2.643.262
JOSE DEL CARMEN VELOZA SUAREZ	91257920		P-001-00000000024-001	\$ 3.681.946	jun-16	\$ 3.907.728	4.625.708
JOSE DEL CARMEN VELOZA SUAREZ	91257920		P-001-00000000039-002	\$ 525.992	oct-16	\$ 557.742	660.244

QBICA CONSTRUCTORES SAS EN PROCESO DE REORGANIZACION

NIT. 900.416.735-6

CALIFICACIÓN Y GRADUACIÓN DE CRÉDITOS DE REORGANIZACION A MARZO 11 DE 2018 - ACTUALIZACION CAPITAL (Indexacion) A ABRIL 4 DE 2022

NOMBRE ACREEDOR	NIT / CC	CONCEPTO	No OBLIGACION	VALOR NOMINAL	VENCIMIENTO	ACTUALIZADO LEGAL	ACTUALIZACION (Indexacion) DE CAPITAL A ABRIL 4 DE 2022
JOSE DEL CARMEN VELOZA SUAREZ	91257920		P-001-00000000042-004	\$ 6.207.160	dic-16	\$ 6.547.788	7.750.450
JOSE DEL CARMEN VELOZA SUAREZ	91257920		P-003-00000000048-001	\$ 655.014	oct-17	\$ 667.538	790.204
Total JOSE DEL CARMEN VELOZA SUAREZ				\$ 82.002.372			101.862.260
JOSE DOMINGO VELAZCO NIÑO	1.102.349.779		N/A	\$ 30.133.000	dic-17	\$ 30.536.654	36.145.920
Total JOSE DOMINGO VELAZCO NIÑO				\$ 30.133.000			36.145.920
JOSE ELIECER RUIZ GOMEZ	91.240.636		N/A	\$ 10.530.000	dic-17	\$ 10.671.057	12.631.220
Total JOSE ELIECER RUIZ GOMEZ				\$ 10.530.000			12.631.220
JOSE EMILIO GONZALEZ QUIROGA	19.234.807		N/A	\$ 60.800.000	dic-17	\$ 61.614.462	72.932.398
Total JOSE EMILIO GONZALEZ QUIROGA				\$ 60.800.000			72.932.398
JOSE FREEMAN SANCHEZ SANCHEZ	91.281.523		N/A	\$ 24.332.664	dic-17	\$ 24.658.618	29.188.150
Total JOSE FREEMAN SANCHEZ SANCHEZ				\$ 24.332.664			29.188.150
JOSE HIVER SANCHEZ MEJIA	91.528.225		N/A	\$ 26.485.800	dic-17	\$ 26.840.597	31.770.936
Total JOSE HIVER SANCHEZ MEJIA				\$ 26.485.800			31.770.936
JOSE ISAIAS REY ORTEGA	91463298		N-002-00001770001-047	\$ 2.665.051	jul-17	\$ 2.721.330	3.221.448
Total JOSE ISAIAS REY ORTEGA				\$ 2.665.051			3.221.448
JOSE JOAQUIN AGUILAR PINZON	1.098.604.061		N/A	\$ 23.637.500	dic-17	\$ 23.954.142	28.354.269
Total JOSE JOAQUIN AGUILAR PINZON				\$ 23.637.500			28.354.269
JOSE JULIAN SILVA BUENO	13543699		N/A	\$ 42.397.260	dic-17	\$ 42.965.203	50.857.464
Total JOSE JULIAN SILVA BUENO				\$ 42.397.260			50.857.464
JOSE MANUEL LEON MENDEZ	91.476.010		N/A	\$ 25.479.000	dic-17	\$ 25.820.310	30.563.233
Total JOSE MANUEL LEON MENDEZ				\$ 25.479.000			30.563.233
JOSE OBDULIO RIOS ARCINIEGAS	91.264.218		N/A	\$ 14.791.033	dic-17	\$ 14.989.170	17.742.525
Total JOSE OBDULIO RIOS ARCINIEGAS				\$ 14.791.033			17.742.525
JUAN CAMILO CORRALES MATEUS	91500108		P-001-00000000009-004	\$ 342.543	abr-16	\$ 367.148	434.618
JUAN CAMILO CORRALES MATEUS	91500108		P-001-00000000004-002	\$ 3.038.735	may-16	\$ 3.240.473	3.835.867
JUAN CAMILO CORRALES MATEUS	91500108		P-001-00000000007-005	\$ 6.793.915	may-16	\$ 7.244.955	8.576.119
JUAN CAMILO CORRALES MATEUS	91500108		P-001-00000000008-003	\$ 123.856	may-16	\$ 132.079	156.346
JUAN CAMILO CORRALES MATEUS	91500108		P-001-00000000014-004	\$ 7.903.536	jul-16	\$ 8.344.763	9.878.146
JUAN CAMILO CORRALES MATEUS	91500108		P-001-00000000012-003	\$ 1.571.404	jul-16	\$ 1.659.130	1.964.002
JUAN CAMILO CORRALES MATEUS	91500108		P-001-00000000013-005	\$ 5.472.711	jul-16	\$ 5.778.233	6.840.006
JUAN CAMILO CORRALES MATEUS	91500108		P-001-00000000015-003	\$ 18.550.439	oct-16	\$ 19.670.175	23.285.187
JUAN CAMILO CORRALES MATEUS	91500108		P-001-00000000010-002	\$ 11.888	may-16	\$ 12.677	15.007
JUAN CAMILO CORRALES MATEUS	91500108		P-001-00000000001-003	\$ 1.211.113	abr-16	\$ 1.298.109	1.536.658
JUAN CAMILO CORRALES MATEUS	91500108		P-001-00000000003-002	\$ 652.224	abr-16	\$ 699.074	827.541
JUAN CAMILO CORRALES MATEUS	91500108		P-001-000000000378-001	\$ 1.356.725	abr-16	\$ 1.454.180	1.721.411
JUAN CAMILO CORRALES MATEUS	91500108		P-001-00000000006-002	\$ 13.764.345	abr-16	\$ 14.753.054	17.464.179
JUAN CAMILO CORRALES MATEUS	91500108		P-001-00000000007-004	\$ 3.481.538	abr-16	\$ 3.731.621	4.417.370
JUAN CAMILO CORRALES MATEUS	91500108		P-001-00000000002-002	\$ 1.083.854	may-16	\$ 1.155.810	1.368.174
JUAN CAMILO CORRALES MATEUS	91500108		P-001-00000000014-002	\$ 892.627	jun-16	\$ 947.364	1.121.427
JUAN CAMILO CORRALES MATEUS	91500108		P-001-00000000012-002	\$ 177.475	jun-16	\$ 188.358	222.966
JUAN CAMILO CORRALES MATEUS	91500108		P-001-00000000013-003	\$ 2.804.488	jun-16	\$ 2.976.463	3.523.339
JUAN CAMILO CORRALES MATEUS	91500108		P-001-00000000015-002	\$ 4.968.213	sep-16	\$ 5.264.929	6.232.245
Total JUAN CAMILO CORRALES MATEUS				\$ 74.201.629			93.420.606
JUAN CARLOS ARAQUE	91.497.596		N/A	\$ 40.000.000	dic-17	\$ 40.535.830	47.981.841
Total JUAN CARLOS ARAQUE				\$ 40.000.000			47.981.841
JUAN CARLOS CAMACHO FLOREZ	13.724.142		N/A	\$ 7.000.000	dic-17	\$ 7.093.770	8.396.822

QBICA CONSTRUCTORES SAS EN PROCESO DE REORGANIZACION
NIT. 900.416.735-6

CALIFICACIÓN Y GRADUACIÓN DE CRÉDITOS DE REORGANIZACION A MARZO 11 DE 2018 - ACTUALIZACION CAPITAL (Indexacion) A ABRIL 4 DE 2022

NOMBRE ACREEDOR	NIT / CC	CONCEPTO	No OBLIGACION	VALOR NOMINAL	VENCIMIENTO	ACTUALIZADO LEGAL	ACTUALIZACION (Indexacion) DE CAPITAL A ABRIL 4 DE 2022
Total JUAN CARLOS CAMACHO FLOREZ				\$ 7.000.000			8.396.822
JUAN CARLOS RIVERO PEREZ	79.425.695		N/A	\$ 7.000.000	dic-17	\$ 7.093.770	8.396.822
Total JUAN CARLOS RIVERO PEREZ				\$ 7.000.000			8.396.822
JUAN DAVID NAVARRO PALACIOS	1.098.708.612		N/A	\$ 8.100.000	dic-17	\$ 8.208.506	9.716.323
Total JUAN DAVID NAVARRO PALACIOS				\$ 8.100.000			9.716.323
JUAN DE LA CRUZ VELAZCO NIÑO	91.353.582		N/A	\$ 20.600.000	dic-17	\$ 20.875.952	24.710.648
Total JUAN DE LA CRUZ VELAZCO NIÑO				\$ 20.600.000			24.710.648
JUAN FERNANDO SIERRA MARTINEZ	13744579		N-005-00000000041-002	\$ 8.970	jul-15	\$ 10.319	12.216
Total JUAN FERNANDO SIERRA MARTINEZ				\$ 8.970			12.216
JUAN FRANCISCO CASTILLO RUEDA	91520784		N-002-00001780013-004	\$ 19.800.000	ago-17	\$ 20.190.289	23.898.962
JUAN FRANCISCO CASTILLO RUEDA	91520784		N-002-00001760010-004	\$ 30.000.000	jun-17	\$ 30.617.973	36.244.414
Total JUAN FRANCISCO CASTILLO RUEDA				\$ 49.800.000			60.143.376
JUAN GABRIEL PEREZ SANABRIA	91.513.412		N/A	\$ 12.600.000	dic-17	\$ 12.768.786	15.114.280
Total JUAN GABRIEL PEREZ SANABRIA				\$ 12.600.000			15.114.280
JUAN MANUEL FERREIRA ORTIZ	1.095.808.564		N/A	\$ 11.888.000	dic-17	\$ 12.047.249	14.260.203
Total JUAN MANUEL FERREIRA ORTIZ				\$ 11.888.000			14.260.203
JUAN PABLO RODRIGUEZ CASTRO	1100951380		N-002-00001760008-033	\$ 11.040.000	jun-17	\$ 11.267.414	13.337.945
Total JUAN PABLO RODRIGUEZ CASTRO				\$ 11.040.000			13.337.945
JUDDY CONSUELO CASTRO MOSQUERA	37.844.510		N/A	\$ 90.000.000	dic-17	\$ 91.205.618	107.959.142
Total JUDDY CONSUELO CASTRO MOSQUERA				\$ 90.000.000			107.959.142
JUDITH REYES PALENCIA	63306381		P-004-00000017462-001	\$ 484.184	nov-16	\$ 512.869	607.044
Total JUDITH REYES PALENCIA				\$ 484.184			607.044
JULIE FERNANDA MORA CHAPARRO	63.540.735		N/A	\$ 14.000.000	dic-17	\$ 14.187.541	16.793.644
Total JULIE FERNANDA MORA CHAPARRO				\$ 14.000.000			16.793.644
JULIETH TATIANA MALDONADO MALD	1.098.768.671		N/A	\$ 19.034.204	dic-17	\$ 19.289.181	22.832.404
Total JULIETH TATIANA MALDONADO MALD				\$ 19.034.204			22.832.404
KAREN GISSELA CACERES REMOLINA	1.098.726.355		N/A	\$ 26.950.000	dic-17	\$ 27.311.015	32.327.765
Total KAREN GISSELA CACERES REMOLINA				\$ 26.950.000			32.327.765
KAREN LIZETH SANTOS GARCIA	1.098.627.266		N/A	\$ 17.064.000	dic-17	\$ 17.292.585	20.469.053
Total KAREN LIZETH SANTOS GARCIA				\$ 17.064.000			20.469.053
KATHERINE FUENTES ORTIZ	1.102.363.623		N/A	\$ 2.000.000	dic-17	\$ 2.026.792	2.399.092
Total KATHERINE FUENTES ORTIZ				\$ 2.000.000			2.399.092
LA MUELA SAS	804009440		L-001-00000013998-064	\$ 30.000	dic-14	\$ 35.728	42.292
Total LA MUELA SAS				\$ 30.000			42.292
LABORATORIOS CONTECON URBAR S.A.S	830043424		P-001-00000002147-001	\$ 218.544	nov-16	\$ 231.491	273.999
LABORATORIOS CONTECON URBAR S.A.S	830043424		P-001-00000002301-001	\$ 79.112	ene-17	\$ 82.599	97.774
Total LABORATORIOS CONTECON URBAR S.A.S				\$ 297.656			371.773
LADY MILDRED VESGA PADILLA	1.102.365.408		N/A	\$ 12.221.000	dic-17	\$ 12.384.709	14.659.652
Total LADY MILDRED VESGA PADILLA				\$ 12.221.000			14.659.652
LAURA CAROLINA AGUILAR CARACAS	63524713		C-002-00001711003-030	\$ 19.700.000	dic-17	\$ 19.963.896	23.631.057
LAURA CAROLINA AGUILAR CARACAS	63524713		C-002-00001711003-030	\$ 4.538.700	dic-17	\$ 4.538.700	5.444.380
Total LAURA CAROLINA AGUILAR CARACAS				\$ 24.238.700			29.075.436
LAURA MILENA CABALLERO BECERRA	1098651479		N-002-00001760008-031	\$ 12.223.490	jun-17	\$ 12.475.283	14.767.775
Total LAURA MILENA CABALLERO BECERRA				\$ 12.223.490			14.767.775
LEIDY JOHANNA USEDA JAIMES	1.098.628.219		N/A	\$ 27.117.500	dic-17	\$ 27.480.759	32.528.689
Total LEIDY JOHANNA USEDA JAIMES				\$ 27.117.500			32.528.689

QBICA CONSTRUCTORES SAS EN PROCESO DE REORGANIZACION
NIT. 900.416.735-6

CALIFICACIÓN Y GRADUACIÓN DE CRÉDITOS DE REORGANIZACION A MARZO 11 DE 2018 - ACTUALIZACION CAPITAL (Indexacion) A ABRIL 4 DE 2022

NOMBRE ACREEDOR	NIT / CC	CONCEPTO	No OBLIGACION	VALOR NOMINAL	VENCIMIENTO	ACTUALIZADO LEGAL	ACTUALIZACION (Indexacion) DE CAPITAL A ABRIL 4 DE 2022
LEIDY PAOLA CACERES SARMIENTO	1.047.338.458		N/A	\$ 12.010.520	dic-17	\$ 12.171.410	14.407.171
Total LEIDY PAOLA CACERES SARMIENTO				\$ 12.010.520			14.407.171
LEIDY TATIANA GOMEZ TORRES	63.552.907		N/A	\$ 7.000.000	dic-17	\$ 7.093.770	8.396.822
Total LEIDY TATIANA GOMEZ TORRES				\$ 7.000.000			8.396.822
LEIDY YICEL PAEZ ROA	1.098.697.957		N/A	\$ 20.422.000	dic-17	\$ 20.695.568	24.497.129
Total LEIDY YICEL PAEZ ROA				\$ 20.422.000			24.497.129
LEONILDE MELENDEZ ROJAS	63.506.494		N/A	\$ 39.800.000	dic-17	\$ 40.333.151	47.741.931
Total LEONILDE MELENDEZ ROJAS				\$ 39.800.000			47.741.931
LESLEY MARCHERI LOZANO CHAPARRO	1.098.683.866		N/A	\$ 18.400.000	dic-17	\$ 18.646.482	22.071.647
Total LESLEY MARCHERI LOZANO CHAPARRO				\$ 18.400.000			22.071.647
LIGIA SILVA BALLESTEROS	63.324.242		N/A	\$ 10.900.000	dic-17	\$ 11.046.014	13.075.052
Total LIGIA SILVA BALLESTEROS				\$ 10.900.000			13.075.052
LILIA SERRANO VARGAS	63.291.286		N/A	\$ 1.250.000	dic-17	\$ 1.266.745	1.499.433
Total LILIA SERRANO VARGAS				\$ 1.250.000			1.499.433
LILIANA MARIA SIERRA VILLABONA	63.560.248		N/A	\$ 23.571.227	dic-17	\$ 23.886.981	28.274.771
Total LILIANA MARIA SIERRA VILLABONA				\$ 23.571.227			28.274.771
LILIANA PATRICIA RINCON JEREZ	37.512.478		N/A	\$ 11.965.000	dic-17	\$ 12.125.280	14.352.568
Total LILIANA PATRICIA RINCON JEREZ				\$ 11.965.000			14.352.568
LINA FERNANDA ABRIL GARCIA	63.531.109		N/A	\$ 6.600.000	dic-17	\$ 6.688.412	7.917.004
Total LINA FERNANDA ABRIL GARCIA				\$ 6.600.000			7.917.004
LINA FRANCISCA CORTES DE JIMENEZ	37820200		N-002-00001770001-005	\$ 2.200.000	jul-17	\$ 2.246.459	2.659.305
Total LINA FRANCISCA CORTES DE JIMENEZ				\$ 2.200.000			2.659.305
LINA MARCELA ORTIZ GARCIA	1.098.710.644		N/A	\$ 28.598.549	dic-17	\$ 28.981.648	34.305.276
Total LINA MARCELA ORTIZ GARCIA				\$ 28.598.549			34.305.276
LISSETT MUJICA RINCON	37.748.696		N/A	\$ 31.239.900	dic-17	\$ 31.658.382	37.473.698
Total LISSETT MUJICA RINCON				\$ 31.239.900			37.473.698
LIZETH PAOLA NIÑO SALAZAR	63.549.884		N/A	\$ 18.930.000	dic-17	\$ 19.183.582	22.707.406
Total LIZETH PAOLA NIÑO SALAZAR				\$ 18.930.000			22.707.406
LIZLEIDA ISABEL SMITH PADILLA	32662149		P-001-00000019853-001	\$ 309.187	jun-16	\$ 328.147	388.438
LIZLEIDA ISABEL SMITH PADILLA	32662149		P-001-00000019962-001	\$ 372.300	jun-16	\$ 395.130	467.729
LIZLEIDA ISABEL SMITH PADILLA	32662149		P-001-00000020150-001	\$ 70.447	jul-16	\$ 74.380	88.047
LIZLEIDA ISABEL SMITH PADILLA	32662149		P-001-00000020565-001	\$ 544.991	sep-16	\$ 577.539	683.650
LIZLEIDA ISABEL SMITH PADILLA	32662149		P-001-00000020647-001	\$ 58.707	sep-16	\$ 62.213	73.643
LIZLEIDA ISABEL SMITH PADILLA	32662149		P-001-00000021213-001	\$ 108.117	nov-16	\$ 114.522	135.551
Total LIZLEIDA ISABEL SMITH PADILLA				\$ 1.463.749			1.837.059
LUCERO DIAZ BUITRAGO	1.005.154.208		N/A	\$ 1.000.000	dic-17	\$ 1.013.396	1.199.546
Total LUCERO DIAZ BUITRAGO				\$ 1.000.000			1.199.546
LUCILA MORENO DE MANTILLA	37813353		P-003-00000000246-001	\$ 1.200.000	jun-17	\$ 1.224.719	1.449.777
LUCILA MORENO DE MANTILLA	37813353		P-003-00000000535-001	\$ 1.200.000	jul-17	\$ 1.225.341	1.450.530
LUCILA MORENO DE MANTILLA	37813353		P-003-00000000539-001	\$ 1.200.000	ago-17	\$ 1.223.654	1.448.422
LUCILA MORENO DE MANTILLA	37813353		P-003-00000000544-001	\$ 1.200.000	sep-17	\$ 1.223.122	1.447.821
LUCILA MORENO DE MANTILLA	37813353		P-003-00000000267-001	\$ 1.200.000	sep-17	\$ 1.223.122	1.447.821
LUCILA MORENO DE MANTILLA	37813353		P-003-00000000272-002	\$ 1.200.000	oct-17	\$ 1.222.945	1.447.670
LUCILA MORENO DE MANTILLA	37813353		P-003-00000000472-002	\$ 1.200.000	feb-18	\$ 1.200.000	1.420.403
LUCILA MORENO DE MANTILLA	37813353		P-003-00000000482-002	\$ 1.200.000	feb-18	\$ 1.200.000	1.420.403
Total LUCILA MORENO DE MANTILLA				\$ 9.600.000			11.532.847

QBICA CONSTRUCTORES SAS EN PROCESO DE REORGANIZACION
NIT. 900.416.735-6

CALIFICACIÓN Y GRADUACIÓN DE CRÉDITOS DE REORGANIZACION A MARZO 11 DE 2018 - ACTUALIZACION CAPITAL (Indexacion) A ABRIL 4 DE 2022

NOMBRE ACREEDOR	NIT / CC	CONCEPTO	No OBLIGACION	VALOR NOMINAL	VENCIMIENTO	ACTUALIZADO LEGAL	ACTUALIZACION (Indexacion) DE CAPITAL A ABRIL 4 DE 2022
LUDWIG HAROLD MONOGA ORTIZ	10.181.790		N/A	\$ 97.000.000	dic-17	\$ 98.299.388	116.355.964
Total LUDWIG HAROLD MONOGA ORTIZ				\$ 97.000.000			116.355.964
LUDY YAMILE BALLESTEROS VARGAS	37.545.125		N/A	\$ 23.715.754	dic-17	\$ 24.033.444	28.448.138
Total LUDY YAMILE BALLESTEROS VARGAS				\$ 23.715.754			28.448.138
LUIS ALFONSO BALLESTEROS JOYA	13.722.482		N/A	\$ 21.029.700	dic-17	\$ 21.311.409	25.226.093
Total LUIS ALFONSO BALLESTEROS JOYA				\$ 21.029.700			25.226.093
LUIS ALFREDO MARQUEZ CAICEDO	1099368883		P-003-0000000433-001	\$ 752.000	mar-17	\$ 773.720	915.855
Total LUIS ALFREDO MARQUEZ CAICEDO				\$ 752.000			915.855
LUIS ANGEL ARIZA GAMBOA	13954542		N-002-00001770001-003	\$ 250.000	jul-17	\$ 255.279	302.194
Total LUIS ANGEL ARIZA GAMBOA				\$ 250.000			302.194
LUIS ANTONIO SANABRIA RABELO	91.351.950		N/A	\$ 36.605.576	dic-17	\$ 37.095.935	43.910.073
Total LUIS ANTONIO SANABRIA RABELO				\$ 36.605.576			43.910.073
LUIS ARGEMIRO VELASCO ARIZA	13951233		N-005-00000017442-002	\$ 216.303	dic-16	\$ 228.173	270.083
LUIS ARGEMIRO VELASCO ARIZA	13951233		N-005-00000017440-003	\$ 216.303	dic-16	\$ 228.173	270.083
LUIS ARGEMIRO VELASCO ARIZA	13951233		N-005-00000017477-005	\$ 221.697	dic-16	\$ 233.863	276.818
LUIS ARGEMIRO VELASCO ARIZA	13951233		N-005-00000017509-006	\$ 287.933	dic-16	\$ 303.734	359.522
LUIS ARGEMIRO VELASCO ARIZA	13951233		N-005-00000017511-007	\$ 308.813	dic-16	\$ 325.760	385.593
LUIS ARGEMIRO VELASCO ARIZA	13951233		N-005-00000017531-008	\$ 302.439	dic-16	\$ 319.036	377.635
LUIS ARGEMIRO VELASCO ARIZA	13951233		N-005-00000017559-009	\$ 178.357	dic-16	\$ 188.145	222.702
LUIS ARGEMIRO VELASCO ARIZA	13951233		N-005-00000017561-010	\$ 240.953	dic-16	\$ 254.176	300.861
LUIS ARGEMIRO VELASCO ARIZA	13951233		N-005-00000017575-001	\$ 260.995	dic-16	\$ 275.318	325.886
LUIS ARGEMIRO VELASCO ARIZA	13951233		N-005-00000017613-002	\$ 171.423	dic-16	\$ 180.830	214.044
LUIS ARGEMIRO VELASCO ARIZA	13951233		N-005-00000017622-003	\$ 193.954	dic-16	\$ 204.598	242.177
LUIS ARGEMIRO VELASCO ARIZA	13951233		N-005-00000017628-004	\$ 223.611	dic-16	\$ 235.882	279.208
LUIS ARGEMIRO VELASCO ARIZA	13951233		N-005-00000017705-001	\$ 279.929	dic-16	\$ 295.291	349.528
LUIS ARGEMIRO VELASCO ARIZA	13951233		N-005-00000017716-002	\$ 178.894	dic-16	\$ 188.711	223.373
LUIS ARGEMIRO VELASCO ARIZA	13951233		N-005-00000017719-003	\$ 214.853	dic-16	\$ 226.643	268.272
LUIS ARGEMIRO VELASCO ARIZA	13951233		N-005-00000017721-004	\$ 288.281	dic-16	\$ 304.101	359.956
LUIS ARGEMIRO VELASCO ARIZA	13951233		N-005-00000017728-005	\$ 246.208	dic-16	\$ 259.719	307.423
LUIS ARGEMIRO VELASCO ARIZA	13951233		N-005-00000018093-001	\$ 274.855	feb-17	\$ 284.123	336.329
LUIS ARGEMIRO VELASCO ARIZA	13951233		N-005-00000018151-003	\$ 96.147	mar-17	\$ 98.924	117.097
LUIS ARGEMIRO VELASCO ARIZA	13951233		N-005-00000018152-004	\$ 96.147	mar-17	\$ 98.924	117.097
LUIS ARGEMIRO VELASCO ARIZA	13951233		N-005-00000018371-013	\$ 343.838	mar-17	\$ 353.769	418.758
LUIS ARGEMIRO VELASCO ARIZA	13951233		P-004-00000019270-001	\$ 372.626	jul-17	\$ 380.495	450.421
LUIS ARGEMIRO VELASCO ARIZA	13951233		P-004-00000019582-001	\$ 283.371	sep-17	\$ 288.831	341.892
Total LUIS ARGEMIRO VELASCO ARIZA				\$ 5.497.930			6.814.756
LUIS CAMILO PEREZ	1098689461		N-002-00001760012-003	\$ 3.000.000	jun-17	\$ 3.061.797	3.624.441
Total LUIS CAMILO PEREZ				\$ 3.000.000			3.624.441
LUIS CARLOS FONCE CASTRO	91.449.034		N/A	\$ 14.356.000	dic-17	\$ 14.548.309	17.220.683
Total LUIS CARLOS FONCE CASTRO				\$ 14.356.000			17.220.683
LUIS CARLOS PEÑARANDA BELTRAN	91183979		N-005-00001730012-014	\$ 5.000	mar-17	\$ 5.144	6.089
LUIS CARLOS PEÑARANDA BELTRAN	91.183.979		N/A	\$ 17.000.000	dic-17	\$ 17.227.728	20.392.282
Total LUIS CARLOS PEÑARANDA BELTRAN				\$ 17.005.000			20.398.372
LUIS EDUARDO ORTIZ AYALA	1098632401		N-002-00001770001-048	\$ 1.750.000	jul-17	\$ 1.786.956	2.115.357
Total LUIS EDUARDO ORTIZ AYALA				\$ 1.750.000			2.115.357
LUIS EDUARDO SOLER HIGUERA	19.279.065		N/A	\$ 35.300.000	dic-17	\$ 35.772.870	42.343.974

QBICA CONSTRUCTORES SAS EN PROCESO DE REORGANIZACION
NIT. 900.416.735-6

CALIFICACIÓN Y GRADUACIÓN DE CRÉDITOS DE REORGANIZACION A MARZO 11 DE 2018 - ACTUALIZACION CAPITAL (Indexacion) A ABRIL 4 DE 2022

NOMBRE ACREEDOR	NIT / CC	CONCEPTO	No OBLIGACION	VALOR NOMINAL	VENCIMIENTO	ACTUALIZADO LEGAL	ACTUALIZACION (Indexacion) DE CAPITAL A ABRIL 4 DE 2022
Total LUIS EDUARDO SOLER HIGUERA				\$ 35.300.000			42.343.974
LUIS ENRIQUE BAUTISTA	5.430.843		N/A	\$ 24.510.000	dic-17	\$ 24.838.330	29.400.873
Total LUIS ENRIQUE BAUTISTA				\$ 24.510.000			29.400.873
LUIS ENRIQUE LIZCANO	1.098.624.460		N/A	\$ 30.800.000	dic-17	\$ 31.212.589	36.946.017
Total LUIS ENRIQUE LIZCANO				\$ 30.800.000			36.946.017
LUIS ERNESTO GOMEZ	91342833		C-002-00001770029-018	\$ 6.668.000	jul-17	\$ 6.808.812	8.060.113
LUIS ERNESTO GOMEZ	91342833		C-002-00001770029-018	\$ 20.000.000	jul-17	\$ 20.422.351	24.175.504
Total LUIS ERNESTO GOMEZ				\$ 26.668.000			32.235.617
LUIS FRANCISCO GOMEZ ROJAS	13745450		N-002-00001760008-024	\$ 10.571.500	jun-17	\$ 10.789.264	12.771.928
Total LUIS FRANCISCO GOMEZ ROJAS				\$ 10.571.500			12.771.928
LUIS GONZALO RUEDA DIAZ	91.257.629		N/A	\$ 43.300.000	dic-17	\$ 43.880.036	51.940.343
Total LUIS GONZALO RUEDA DIAZ				\$ 43.300.000			51.940.343
LUIS GUILLERMO MANTILLA MUÑOZ	18920928		N-005-00001802002-001	\$ 852.000	feb-18	\$ 852.000	1.008.486
LUIS GUILLERMO MANTILLA MUÑOZ	18.920.928		N/A	\$ 24.201.827	dic-17	\$ 24.526.029	29.031.205
Total LUIS GUILLERMO MANTILLA MUÑOZ				\$ 25.053.827			30.039.691
LUIS HERACLITO CORZO DIAZ	91.182.564		N/A	\$ 25.000.400	dic-17	\$ 25.335.299	29.989.130
Total LUIS HERACLITO CORZO DIAZ				\$ 25.000.400			29.989.130
LUIS HUMBERTO LAZARO ANGARITA	77.180.383		N/A	\$ 2.000.000	dic-17	\$ 2.026.792	2.399.092
LUIS HUMBERTO LAZARO ANGARITA	77.180.383		N/A	\$ 30.772.368	dic-17	\$ 31.184.587	36.912.871
Total LUIS HUMBERTO LAZARO ANGARITA				\$ 32.772.368			39.311.964
LUIS ORLANDO SOTO GARCIA	91.537.694		N/A	\$ 14.345.000	dic-17	\$ 14.537.162	17.207.488
Total LUIS ORLANDO SOTO GARCIA				\$ 14.345.000			17.207.488
LUZ ADRIANA MANTILLA DURAN	63319856		P-003-00000056738-001	\$ 841.859	jul-17	\$ 859.637	1.017.618
LUZ ADRIANA MANTILLA DURAN	63319856		P-004-00000056890-001	\$ 460.176	jul-17	\$ 469.894	556.249
LUZ ADRIANA MANTILLA DURAN	63319856		P-004-00000057174-001	\$ 74.970	ago-17	\$ 76.448	90.490
LUZ ADRIANA MANTILLA DURAN	63319856		P-004-00000057359-001	\$ 73.089	ago-17	\$ 74.530	88.220
LUZ ADRIANA MANTILLA DURAN	63319856		P-004-00000057360-001	\$ 73.089	ago-17	\$ 74.530	88.220
LUZ ADRIANA MANTILLA DURAN	63319856		P-004-00000057457-001	\$ 1.036.902	sep-17	\$ 1.056.881	1.251.040
LUZ ADRIANA MANTILLA DURAN	63319856		P-004-00000057098-001	\$ 73.089	sep-17	\$ 74.497	88.183
LUZ ADRIANA MANTILLA DURAN	63319856		P-004-00000057285-001	\$ 1.049.285	sep-17	\$ 1.069.503	1.265.980
LUZ ADRIANA MANTILLA DURAN	63319856		P-004-00000001544-001	\$ 565.199	nov-17	\$ 574.965	680.580
LUZ ADRIANA MANTILLA DURAN	63319856		P-004-00000001038-001	\$ 24.590	sep-17	\$ 25.064	29.668
Total LUZ ADRIANA MANTILLA DURAN				\$ 4.272.248			5.156.250
LUZ AMPARO PICO MALDONADO	28.098.660		N/A	\$ 24.300.000	dic-17	\$ 24.625.517	29.148.968
Total LUZ AMPARO PICO MALDONADO				\$ 24.300.000			29.148.968
LUZ CARIME CHAPARRO DOMINGUEZ	63.324.763		N/A	\$ 28.100.000	dic-17	\$ 28.476.421	33.707.243
Total LUZ CARIME CHAPARRO DOMINGUEZ				\$ 28.100.000			33.707.243
LUZ MARINA DAVILA CASTAÑEDA	63.437.389		N/A	\$ 50.005.000	dic-17	\$ 50.674.855	59.983.299
Total LUZ MARINA DAVILA CASTAÑEDA				\$ 50.005.000			59.983.299
LUZ MARINA LOPEZ BAEZ	63478592		P-003-00000003113-001	\$ 198.000	nov-16	\$ 209.730	248.242
Total LUZ MARINA LOPEZ BAEZ				\$ 198.000			248.242
LUZ MARINA RANGEL CALDERON	28.468.906		N/A	\$ 24.500.000	dic-17	\$ 24.828.196	29.388.877
Total LUZ MARINA RANGEL CALDERON				\$ 24.500.000			29.388.877
LUZ MARINA REYES NIÑO	63.301.592		N/A	\$ 17.881.800	dic-17	\$ 18.121.340	21.450.042
Total LUZ MARINA REYES NIÑO				\$ 17.881.800			21.450.042
LUZ MARITZA MOLINA RAMIREZ	52.078.159		N/A	\$ 22.000.000	dic-17	\$ 22.294.707	26.390.012

QBICA CONSTRUCTORES SAS EN PROCESO DE REORGANIZACION

NIT. 900.416.735-6

CALIFICACIÓN Y GRADUACIÓN DE CRÉDITOS DE REORGANIZACION A MARZO 11 DE 2018 - ACTUALIZACION CAPITAL (Indexacion) A ABRIL 4 DE 2022

NOMBRE ACREEDOR	NIT / CC	CONCEPTO	No OBLIGACION	VALOR NOMINAL	VENCIMIENTO	ACTUALIZADO LEGAL	ACTUALIZACION (Indexacion) DE CAPITAL A ABRIL 4 DE 2022
Total LUZ MARITZA MOLINA RAMIREZ				\$ 22.000.000			26.390.012
LUZ MARY HURTADO RODRIGUEZ	63.475.918		N/A	\$ 23.898.500	dic-17	\$ 24.218.638	28.667.350
Total LUZ MARY HURTADO RODRIGUEZ				\$ 23.898.500			28.667.350
LUZ STELLA SUESCUN PLATA	37.545.273		N/A	\$ 25.041.529	dic-17	\$ 25.376.979	30.038.466
Total LUZ STELLA SUESCUN PLATA				\$ 25.041.529			30.038.466
MAIDA JOHANA ROMERO SUAREZ	63.487.339		N/A	\$ 78.054.787	dic-17	\$ 79.100.389	93.630.309
Total MAIDA JOHANA ROMERO SUAREZ				\$ 78.054.787			93.630.309
MANUEL ARTURO ORDUZ CABRERA	91.242.021		N/A	\$ 26.375.000	dic-17	\$ 26.728.313	31.638.026
MANUEL ARTURO ORDUZ CABRERA	91.242.021		N/A	\$ 4.260.000	dic-17	\$ 4.317.066	5.110.066
Total MANUEL ARTURO ORDUZ CABRERA				\$ 30.635.000			36.748.092
MANUEL CRISTANCHO SANGUINO	91.226.653		N/A	\$ 14.652.935	dic-17	\$ 14.849.222	17.576.870
Total MANUEL CRISTANCHO SANGUINO				\$ 14.652.935			17.576.870
MANUEL FERNANDO MONTAÑEZ VILLAMIZAR	1098633647		C-002-00001790004-041	\$ 3.834.000	nov-17	\$ 3.900.247	4.616.684
Total MANUEL FERNANDO MONTAÑEZ VILLAMIZAR				\$ 3.834.000			4.616.684
MANUEL MOLINA DOUGLAS	1.816.638		N/A	\$ 21.860.000	dic-17	\$ 22.152.831	26.222.076
Total MANUEL MOLINA DOUGLAS				\$ 21.860.000			26.222.076
MANUFACTURAS TERMINADAS SA MANTESA	860078739		P-001-00000034796-002	\$ 3.689.623	sep-16	\$ 3.909.978	4.628.351
MANUFACTURAS TERMINADAS SA MANTESA	860078739		P-003-00000034845-002	\$ 2.606.100	sep-16	\$ 2.761.744	3.269.154
MANUFACTURAS TERMINADAS SA MANTESA	860078739		P-001-00000000016-005	\$ 1.832.490	oct-16	\$ 1.943.102	2.300.208
MANUFACTURAS TERMINADAS SA MANTESA	860078739		P-003-00000034603-001	\$ 490.920	jun-16	\$ 521.024	616.753
MANUFACTURAS TERMINADAS SA MANTESA	860078739		P-001-00000034796-001	\$ 361.728	ago-16	\$ 383.158	453.516
MANUFACTURAS TERMINADAS SA MANTESA	860078739		P-003-00000034845-001	\$ 255.500	sep-16	\$ 270.759	320.505
Total MANUFACTURAS TERMINADAS SA MANTESA				\$ 9.236.361			11.588.487
MARCEDONIO AVILA PEREZ	13.761.908		N/A	\$ 24.280.000	dic-17	\$ 24.605.249	29.124.977
Total MARCEDONIO AVILA PEREZ				\$ 24.280.000			29.124.977
MARCELA SANCHEZ VESGA	1.100.950.596		N/A	\$ 10.547.600	dic-17	\$ 10.688.893	12.652.332
Total MARCELA SANCHEZ VESGA				\$ 10.547.600			12.652.332
MARIA ALEXANDRA GELVES ORTEGA	1.098.692.374		N/A	\$ 10.806.000	dic-17	\$ 10.950.754	12.962.294
Total MARIA ALEXANDRA GELVES ORTEGA				\$ 10.806.000			12.962.294
MARIA ANGELICA DIAZ NARANJO	63.352.365		N/A	\$ 39.159.171	dic-17	\$ 39.683.737	46.973.228
Total MARIA ANGELICA DIAZ NARANJO				\$ 39.159.171			46.973.228
MARIA ANTONIA SERRANO BARAJAS	63.440.576		N/A	\$ 25.000.000	dic-17	\$ 25.334.894	29.988.650
Total MARIA ANTONIA SERRANO BARAJAS				\$ 25.000.000			29.988.650
MARIA DE LOS ANGELES MAYORGA M	1.095.806.854		N/A	\$ 21.040.000	dic-17	\$ 21.321.847	25.238.448
Total MARIA DE LOS ANGELES MAYORGA M				\$ 21.040.000			25.238.448
MARIA DEL PILAR GALLO SANABRIA	37.723.780		N/A	\$ 13.080.000	dic-17	\$ 13.255.216	15.690.062
Total MARIA DEL PILAR GALLO SANABRIA				\$ 13.080.000			15.690.062
MARIA DEL PILAR JAIMES SILVA	1.102.354.550		N/A	\$ 18.273.619	dic-17	\$ 18.518.408	21.920.047
Total MARIA DEL PILAR JAIMES SILVA				\$ 18.273.619			21.920.047
MARIA ELENA TREJOS LOPEZ	37.513.166		N/A	\$ 20.415.998	dic-17	\$ 20.689.486	24.489.929
Total MARIA ELENA TREJOS LOPEZ				\$ 20.415.998			24.489.929
MARIA EMMA PUENTES PAREDES	41429125		N-002-00001760008-027	\$ 6.000.000	jun-17	\$ 6.123.595	7.248.883
Total MARIA EMMA PUENTES PAREDES				\$ 6.000.000			7.248.883
MARIA EUGENIA BECERRA COLMENAR	63.441.874		N/A	\$ 9.600.000	dic-17	\$ 9.728.599	11.515.642
MARIA EUGENIA BECERRA COLMENAR	63.441.874		N/A	\$ 20.000.000	dic-17	\$ 20.267.915	23.990.920
Total MARIA EUGENIA BECERRA COLMENAR				\$ 29.600.000			35.506.562

QBICA CONSTRUCTORES SAS EN PROCESO DE REORGANIZACION

NIT. 900.416.735-6

CALIFICACIÓN Y GRADUACIÓN DE CRÉDITOS DE REORGANIZACION A MARZO 11 DE 2018 - ACTUALIZACION CAPITAL (Indexacion) A ABRIL 4 DE 2022

NOMBRE ACREEDOR	NIT / CC	CONCEPTO	No OBLIGACION	VALOR NOMINAL	VENCIMIENTO	ACTUALIZADO LEGAL	ACTUALIZACION (Indexacion) DE CAPITAL A ABRIL 4 DE 2022
MARIA FABIOLA PONTON FEBRES CO	51.820.647		N/A	\$ 5.437.000	dic-17	\$ 5.509.833	6.521.932
Total MARIA FABIOLA PONTON FEBRES CO				\$ 5.437.000			6.521.932
MARIA HELENA GONZALEZ QUIROGA	41.708.005		N/A	\$ 1.475.000	dic-17	\$ 1.494.759	1.769.330
Total MARIA HELENA GONZALEZ QUIROGA				\$ 1.475.000			1.769.330
MARIA JESUS PRIETO DE GELVES	27.587.451		N/A	\$ 13.971.000	dic-17	\$ 14.158.152	16.758.857
Total MARIA JESUS PRIETO DE GELVES				\$ 13.971.000			16.758.857
MARIA LUISA SERRANO QUESADA	63.335.695		N/A	\$ 25.786.000	dic-17	\$ 26.131.423	30.931.494
Total MARIA LUISA SERRANO QUESADA				\$ 25.786.000			30.931.494
MARIA LUISA TORRES PINTO	37.543.065		N/A	\$ 9.200.000	dic-17	\$ 9.323.241	11.035.823
MARIA LUISA TORRES PINTO	37.543.065			\$ 400.000	dic-17	\$ 405.358	479.818
MARIA LUISA TORRES PINTO	37.543.065			\$ 20.000.000	dic-17	\$ 20.267.915	23.990.920
Total MARIA LUISA TORRES PINTO				\$ 29.600.000			35.506.562
MARIA SUSANA VERA LOPEZ	60.253.527		N/A	\$ 12.952.000	dic-17	\$ 13.125.502	15.536.520
Total MARIA SUSANA VERA LOPEZ				\$ 12.952.000			15.536.520
MARIELA GALINDO TORRES	60.350.056		N/A	\$ 125.000.000	dic-17	\$ 126.674.469	149.943.252
Total MARIELA GALINDO TORRES				\$ 125.000.000			149.943.252
MARIELA NEIRA ROMERO	49.660.585		N/A	\$ 20.131.583	dic-17	\$ 20.401.261	24.148.760
Total MARIELA NEIRA ROMERO				\$ 20.131.583			24.148.760
MARILU BERNAL QUINTERO	28294381		N-002-00001770001-004	\$ 900.000	jul-17	\$ 919.006	1.087.898
MARILU BERNAL QUINTERO	28294381		N-002-00001770001-004	\$ 20.500.000	jul-17	\$ 20.932.910	24.779.892
Total MARILU BERNAL QUINTERO				\$ 21.400.000			25.867.790
MARIO OLARTE ACOSTA	91.234.790		N/A	\$ 6.000.000	dic-17	\$ 6.080.375	7.197.276
Total MARIO OLARTE ACOSTA				\$ 6.000.000			7.197.276
MARISOL MESA GOMEZ	63.369.358		N/A	\$ 6.790.000	dic-17	\$ 6.880.957	8.144.917
Total MARISOL MESA GOMEZ				\$ 6.790.000			8.144.917
MARISOL TORRES PINTO	37.540.863		N/A	\$ 20.748.500	dic-17	\$ 21.026.442	24.888.781
MARISOL TORRES PINTO	37.540.863		N/A	\$ 5.600.000	dic-17	\$ 5.675.016	6.717.458
Total MARISOL TORRES PINTO				\$ 26.348.500			31.606.238
MARTHA LILIANA GOMEZ MONCADA	63.543.834		N/A	\$ 22.357.124	dic-17	\$ 22.656.614	26.818.399
Total MARTHA LILIANA GOMEZ MONCADA				\$ 22.357.124			26.818.399
MARTHA LILIANA PIÑA VARGAS	63.515.637		N/A	\$ 15.562.200	dic-17	\$ 15.770.667	18.667.575
Total MARTHA LILIANA PIÑA VARGAS				\$ 15.562.200			18.667.575
MARTHA SANCHEZ RODRIGUEZ	63.294.851		N/A	\$ 7.000.000	dic-17	\$ 7.093.770	8.396.822
Total MARTHA SANCHEZ RODRIGUEZ				\$ 7.000.000			8.396.822
MARTHA YANETH SANCHEZ ALMEIDA	37.514.309		N/A	\$ 8.000.000	dic-17	\$ 8.107.166	9.596.368
Total MARTHA YANETH SANCHEZ ALMEIDA				\$ 8.000.000			9.596.368
MARTIN EMILIO GARCIA SERRANO	91.254.609		N/A	\$ 6.263.000	dic-17	\$ 6.346.898	7.512.757
Total MARTIN EMILIO GARCIA SERRANO				\$ 6.263.000			7.512.757
MARY RODRIGUEZ BAYONA	63534760		N-002-00001770001-039	\$ 1.850.000	jul-17	\$ 1.889.067	2.236.234
Total MARY RODRIGUEZ BAYONA				\$ 1.850.000			2.236.234
MARYLUZ PEREZ SILVA	63530388		N-002-00001770001-038	\$ 20.355.000	jul-17	\$ 20.784.848	24.604.619
Total MARYLUZ PEREZ SILVA				\$ 20.355.000			24.604.619
MARIA ALEXANDRA DIAZ MORENO MAURICIO DITTA RE	2.123/1098606552		N/A	\$ 23.580.000	dic-17	\$ 23.895.872	28.285.295
MARIA ALEXANDRA DIAZ MORENO MAURICIO DITTA RE	2.123/1098606552		N/A	\$ 600.000	dic-17	\$ 608.037	719.728
Total MARIA ALEXANDRA DIAZ MORENO MAURICIO DITTA REMOLINA				\$ 24.180.000			29.005.023
MAURICIO LANDINEZ RUEDA	91111850		N-002-00001770001-040	\$ 5.500.000	jul-17	\$ 5.616.147	6.648.264

QBICA CONSTRUCTORES SAS EN PROCESO DE REORGANIZACION
NIT. 900.416.735-6

CALIFICACIÓN Y GRADUACIÓN DE CRÉDITOS DE REORGANIZACION A MARZO 11 DE 2018 - ACTUALIZACION CAPITAL (Indexacion) A ABRIL 4 DE 2022

NOMBRE ACREEDOR	NIT / CC	CONCEPTO	No OBLIGACION	VALOR NOMINAL	VENCIMIENTO	ACTUALIZADO LEGAL	ACTUALIZACION (Indexacion) DE CAPITAL A ABRIL 4 DE 2022
Total MAURICIO LANDINEZ RUEDA				\$ 5.500.000			6.648.264
MAYERLY LASCARRO HERNANDEZ	1.095.912.619		N/A	\$ 10.171.517	dic-17	\$ 10.307.772	12.201.203
MAYERLY LASCARRO HERNANDEZ	1.095.912.619		N/A	\$ 4.428.483	dic-17	\$ 4.487.806	5.312.169
Total MAYERLY LASCARRO HERNANDEZ				\$ 14.600.000			17.513.372
MAYRA ALEJANDRA NIÑO	1098643681		N-002-00001760009-033	\$ 1.000.000	jun-17	\$ 1.020.599	1.208.147
Total MAYRA ALEJANDRA NIÑO				\$ 1.000.000			1.208.147
MEGA CIUDADES SAS	900757714		N-005-00000000058-001	\$ 2.226.000	sep-16	\$ 2.358.943	2.792.347
Total MEGA CIUDADES SAS				\$ 2.226.000			2.792.347
MERCEDES HITA CABARCA	37.925.425		N/A	\$ 23.180.062	dic-17	\$ 23.490.576	27.805.551
Total MERCEDES HITA CABARCA				\$ 23.180.062			27.805.551
MERCEDES VARGAS RAMIREZ	28.423.854		N/A	\$ 17.650.000	dic-17	\$ 17.886.435	21.171.987
MERCEDES VARGAS RAMIREZ	28.423.854		N/A	\$ 3.824.392	dic-17	\$ 3.875.623	4.587.534
Total MERCEDES VARGAS RAMIREZ				\$ 21.474.392			25.759.521
METROGAS DE COLOMBIA SA EMPRESA DE SERVICIOS P	890208316		P-003-00016151574-001	\$ 4.270	jun-17	\$ 4.358	5.159
Total METROGAS DE COLOMBIA SA EMPRESA DE SERVICIOS PUBLICOS METRO				\$ 4.270			5.159
MIGUEL GARCIA SERRANO	91.262.655		N/A	\$ 5.931.400	dic-17	\$ 6.010.856	7.114.987
Total MIGUEL GARCIA SERRANO				\$ 5.931.400			7.114.987
MITZY MARCELA JIMENEZ GOMEZ	28.152.118		N/A	\$ 22.400.000	dic-17	\$ 22.700.065	26.869.831
Total MITZY MARCELA JIMENEZ GOMEZ				\$ 22.400.000			26.869.831
MONICA RODRIGUEZ PIMIENTO	37.557.530		N/A	\$ 43.655.613	dic-17	\$ 44.240.413	52.366.917
Total MONICA RODRIGUEZ PIMIENTO				\$ 43.655.613			52.366.917
MONICA TORRES MANTILLA	37.551.919		N/A	\$ 6.823.881	dic-17	\$ 6.915.292	8.185.559
Total MONICA TORRES MANTILLA				\$ 6.823.881			8.185.559
MONTAJES Y DESMONTAJES MAXI GRUAS SAS	900703420		P-003-00000000303-001	\$ 2.878.400	nov-16	\$ 3.048.929	3.608.787
Total MONTAJES Y DESMONTAJES MAXI GRUAS SAS				\$ 2.878.400			3.608.787
NAIRO BAUTISTA WILCHES	7.161.269		N/A	\$ 28.843.623	dic-17	\$ 29.230.005	34.599.253
Total NAIRO BAUTISTA WILCHES				\$ 28.843.623			34.599.253
NANCY ROCIO CALA LAMUS	1.101.685.679		N/A	\$ 1.000.000	dic-17	\$ 1.013.396	1.199.546
Total NANCY ROCIO CALA LAMUS				\$ 1.000.000			1.199.546
NANCY YOANA TOLOZA LUNA	63.556.108		N/A	\$ 13.943.000	dic-17	\$ 14.129.777	16.725.270
Total NANCY YOANA TOLOZA LUNA				\$ 13.943.000			16.725.270
NATALI GARCIA PEDRAZA	1102364678		N-002-00001770001-051	\$ 4.000.000	jul-17	\$ 4.084.470	4.835.101
Total NATALI GARCIA PEDRAZA				\$ 4.000.000			4.835.101
NAYDU VANESSA ALVAREZ TRIANA	63.560.554		N/A	\$ 16.918.800	dic-17	\$ 17.145.440	20.294.879
Total NAYDU VANESSA ALVAREZ TRIANA				\$ 16.918.800			20.294.879
NELCY REY SUAREZ	1.102.354.023		N/A	\$ 20.839.000	dic-17	\$ 21.118.154	24.997.339
Total NELCY REY SUAREZ				\$ 20.839.000			24.997.339
NELCY SANTOS ARREGOCES	56.056.802		N/A	\$ 9.789.012	dic-17	\$ 9.920.143	11.742.370
Total NELCY SANTOS ARREGOCES				\$ 9.789.012			11.742.370
NELLY CHAMAS ORTIZ	37.919.147		N/A	\$ 29.003.891	dic-17	\$ 29.392.420	34.791.502
Total NELLY CHAMAS ORTIZ				\$ 29.003.891			34.791.502
NORA EMILSEN PUERTA	28480451		N-002-00001760006-024	\$ 18.365.553	jun-17	\$ 18.743.867	22.188.290
Total NORA EMILSEN PUERTA				\$ 18.365.553			22.188.290
NORBERTO ALMEIDA SEPULVEDA	91.343.092		N/A	\$ 9.200.000	dic-17	\$ 9.323.241	11.035.823
Total NORBERTO ALMEIDA SEPULVEDA				\$ 9.200.000			11.035.823
NORMA ELOISA QUINTERO GOMEZ	63.506.117		N/A	\$ 20.386.264	dic-17	\$ 20.659.353	24.454.262

QBICA CONSTRUCTORES SAS EN PROCESO DE REORGANIZACION

NIT. 900.416.735-6

CALIFICACIÓN Y GRADUACIÓN DE CRÉDITOS DE REORGANIZACION A MARZO 11 DE 2018 - ACTUALIZACION CAPITAL (Indexacion) A ABRIL 4 DE 2022

NOMBRE ACREEDOR	NIT / CC	CONCEPTO	No OBLIGACION	VALOR NOMINAL	VENCIMIENTO	ACTUALIZADO LEGAL	ACTUALIZACION (Indexacion) DE CAPITAL A ABRIL 4 DE 2022
Total NORMA ELOISA QUINTERO GOMEZ				\$ 20.386.264			24.454.262
NUBIA SERRANO LOZANO	63.444.086		N/A	\$ 10.000.000	dic-17	\$ 10.133.958	11.995.460
Total NUBIA SERRANO LOZANO				\$ 10.000.000			11.995.460
OLGA LUCIA TIJO PINEDA	63.325.186		N/A	\$ 21.450.000	dic-17	\$ 21.737.339	25.730.262
Total OLGA LUCIA TIJO PINEDA				\$ 21.450.000			25.730.262
OLGA LUCIA VILLAMIZAR	1.102.349.524		N/A	\$ 22.350.000	dic-17	\$ 22.649.395	26.809.853
Total OLGA LUCIA VILLAMIZAR				\$ 22.350.000			26.809.853
OLGA MARIA SANABRIA ACUÑA	32.812.304		N/A	\$ 1.000.000	dic-17	\$ 1.013.396	1.199.546
Total OLGA MARIA SANABRIA ACUÑA				\$ 1.000.000			1.199.546
OLGA YANETH VALENCIA LARA	63364081		N-002-00001760009-031	\$ 19.520.000	jun-17	\$ 19.922.095	23.583.032
Total OLGA YANETH VALENCIA LARA				\$ 19.520.000			23.583.032
OLIVIA ELIZABETH MENDOZA ATENC	1.121.040.851		N/A	\$ 17.250.000	dic-17	\$ 17.481.077	20.692.169
Total OLIVIA ELIZABETH MENDOZA ATENC				\$ 17.250.000			20.692.169
OMAIRA JAIMES SEPULVEDA	63.493.548		N/A	\$ 25.732.700	dic-17	\$ 26.077.409	30.867.558
Total OMAIRA JAIMES SEPULVEDA				\$ 25.732.700			30.867.558
OMAR ALBERTO RAMIREZ CAMACHO	91.354.320		N/A	\$ 7.672.000	dic-17	\$ 7.774.772	9.202.917
Total OMAR ALBERTO RAMIREZ CAMACHO				\$ 7.672.000			9.202.917
OMAR AUGUSTO MARTINEZ CASTRO	91535756		N-002-00001760006-065	\$ 5.081.393	jun-17	\$ 5.186.065	6.139.070
OMAR AUGUSTO MARTINEZ CASTRO	91535756		N-002-00001780006-001	\$ 14.063.985	ago-17	\$ 14.341.208	16.975.487
Total OMAR AUGUSTO MARTINEZ CASTRO				\$ 19.145.378			23.114.557
OMAR JULIAN BOLAÑOS MENDEZ	13.717.053		N/A	\$ 14.300.000	dic-17	\$ 14.491.559	17.153.508
Total OMAR JULIAN BOLAÑOS MENDEZ				\$ 14.300.000			17.153.508
OSCAR ALBERTO ROJAS SANCHEZ	91.534.608		N/A	\$ 38.595.240	dic-17	\$ 39.112.252	46.296.766
Total OSCAR ALBERTO ROJAS SANCHEZ				\$ 38.595.240			46.296.766
OSCAR ANDRES CAMARGO HERRERA	1098658240		N-002-00001760006-068	\$ 11.321.264	jun-17	\$ 11.554.472	13.677.753
Total OSCAR ANDRES CAMARGO HERRERA				\$ 11.321.264			13.677.753
OSCAR ANDRES MORA JIMENEZ	1.102.368.798		N/A	\$ 5.600.178	dic-17	\$ 5.675.197	6.717.671
Total OSCAR ANDRES MORA JIMENEZ				\$ 5.600.178			6.717.671
OSCAR DAVID AVENDAÑO BELTRAN	91.540.287		N/A	\$ 28.601.509	dic-17	\$ 28.984.648	34.308.826
Total OSCAR DAVID AVENDAÑO BELTRAN				\$ 28.601.509			34.308.826
OSCAR EDUARDO SANABRIA GARNICA	91352703		P-002-00000001545-001	\$ 2.875.930	ene-16	\$ 3.167.192	3.748.802
OSCAR EDUARDO SANABRIA GARNICA	91352703		P-002-00000001685-001	\$ 3.322.240	may-16	\$ 3.542.799	4.193.742
OSCAR EDUARDO SANABRIA GARNICA	91352703		P-003-00000001717-001	\$ 1.502.600	may-16	\$ 1.602.356	1.896.767
OSCAR EDUARDO SANABRIA GARNICA	91352703		P-002-00000001762-001	\$ 2.978.800	jun-16	\$ 3.161.464	3.742.331
OSCAR EDUARDO SANABRIA GARNICA	91352703		P-002-00000001735-001	\$ 2.704.240	jun-16	\$ 2.870.068	3.397.395
OSCAR EDUARDO SANABRIA GARNICA	91352703		P-002-00000001507-001	\$ 1.815.660	ene-16	\$ 1.999.542	2.366.730
OSCAR EDUARDO SANABRIA GARNICA	91352703		P-003-00000001547-001	\$ 3.421.440	feb-16	\$ 3.720.198	4.403.594
OSCAR EDUARDO SANABRIA GARNICA	91352703		P-003-00000001636-001	\$ 5.056.640	abr-16	\$ 5.419.865	6.415.857
OSCAR EDUARDO SANABRIA GARNICA	91352703		P-002-00000001686-001	\$ 1.376.100	may-16	\$ 1.467.458	1.737.083
OSCAR EDUARDO SANABRIA GARNICA	91352703		P-003-00000001718-001	\$ 990.000	may-16	\$ 1.055.725	1.249.700
OSCAR EDUARDO SANABRIA GARNICA	91352703		P-003-00000001755-001	\$ 3.660.030	jun-16	\$ 3.884.468	4.598.175
OSCAR EDUARDO SANABRIA GARNICA	91352703		P-003-00000001732-001	\$ 2.817.045	jun-16	\$ 2.989.790	3.539.114
Total OSCAR EDUARDO SANABRIA GARNICA				\$ 32.520.725			41.289.290
OSCAR JAVIER SERRANO RUGELES	91.500.405		N/A	\$ 18.607.086	dic-17	\$ 18.856.342	22.320.056
Total OSCAR JAVIER SERRANO RUGELES				\$ 18.607.086			22.320.056
OSCAR MIGUEL MARTINEZ OSORIO	91.513.570		N/A	\$ 22.800.000	dic-17	\$ 23.105.423	27.349.649

QBICA CONSTRUCTORES SAS EN PROCESO DE REORGANIZACION
NIT. 900.416.735-6

CALIFICACIÓN Y GRADUACIÓN DE CRÉDITOS DE REORGANIZACION A MARZO 11 DE 2018 - ACTUALIZACION CAPITAL (Indexacion) A ABRIL 4 DE 2022

NOMBRE ACREEDOR	NIT / CC	CONCEPTO	No OBLIGACION	VALOR NOMINAL	VENCIMIENTO	ACTUALIZADO LEGAL	ACTUALIZACION (Indexacion) DE CAPITAL A ABRIL 4 DE 2022
Total OSCAR MIGUEL MARTINEZ OSORIO				\$ 22.800.000			27.349.649
OSCAR MONSALVE RUGELES	91.109.106		N/A	\$ 47.187.980	dic-17	\$ 47.820.098	56.604.153
Total OSCAR MONSALVE RUGELES				\$ 47.187.980			56.604.153
OSCAR ORLANDO POVEDA SEPULVEDA	91.284.410		N/A	\$ 26.628.000	dic-17	\$ 26.984.702	31.941.511
Total OSCAR ORLANDO POVEDA SEPULVEDA				\$ 26.628.000			31.941.511
PAOLA ANDREA NAVARRO CHAVES	35.532.533		N/A	\$ 23.750.000	dic-17	\$ 24.068.149	28.489.218
Total PAOLA ANDREA NAVARRO CHAVES				\$ 23.750.000			28.489.218
PAOLA ANDREA RINCON LLANO	28.155.267		N/A	\$ 16.054.721	dic-17	\$ 16.269.786	19.258.377
Total PAOLA ANDREA RINCON LLANO				\$ 16.054.721			19.258.377
PAOLA ANDREA SANCHEZ AYALA	37864972		N-002-00001770001-015	\$ 5.563.747	jul-17	\$ 5.681.240	6.725.319
Total PAOLA ANDREA SANCHEZ AYALA				\$ 5.563.747			6.725.319
PASCUAL FERNANDO MARTINEZ MARTINEZ	91541519		N-002-00001711001-014	\$ 4.451.538	dic-17	\$ 4.511.170	5.339.825
Total PASCUAL FERNANDO MARTINEZ MARTINEZ				\$ 4.451.538			5.339.825
PEDRO ALONSO MEJIA RODRIGUEZ	1098620384		P-003-00000000529-001	\$ 617.580	jul-17	\$ 630.622	746.515
PEDRO ALONSO MEJIA RODRIGUEZ	1098620384		P-003-00000000543-001	\$ 507.600	jul-17	\$ 518.319	613.574
Total PEDRO ALONSO MEJIA RODRIGUEZ				\$ 1.125.180			1.360.090
PEDRO DAVID LARROTA MEDRANO	91.352.371		N/A	\$ 11.350.000	dic-17	\$ 11.502.042	13.614.847
Total PEDRO DAVID LARROTA MEDRANO				\$ 11.350.000			13.614.847
PEDRO ELIAS PEREZ SANTAMARIA	91.232.754		N/A	\$ 14.403.031	dic-17	\$ 14.595.970	17.277.098
Total PEDRO ELIAS PEREZ SANTAMARIA				\$ 14.403.031			17.277.098
PEDRO JESUS RAMIREZ ROJAS	91.269.992		N/A	\$ 21.200.000	dic-17	\$ 21.483.990	25.430.376
Total PEDRO JESUS RAMIREZ ROJAS				\$ 21.200.000			25.430.376
PEDRO RAMON VERA MORENO	91.176.281		N/A	\$ 21.345.430	dic-17	\$ 21.631.368	25.604.826
Total PEDRO RAMON VERA MORENO				\$ 21.345.430			25.604.826
PERIODICOS & PUBLICACIONES S.A.	804010934		P-004-00000035692-001	\$ 46.000	jul-17	\$ 46.971	55.604
Total PERIODICOS & PUBLICACIONES S.A.				\$ 46.000			55.604
PIZANO SA	860003009		P-001-00000022277-002	\$ 19.479.750	feb-16	\$ 21.180.710	25.071.579
PIZANO SA	860003009		P-001-00000000231-001	\$ 80.630	may-16	\$ 85.983	101.781
PIZANO SA	860003009		P-001-00000000382-001	\$ 5.455.990	may-16	\$ 5.818.207	6.887.225
Total PIZANO SA				\$ 25.016.370			32.060.585
PORTILLA LUIS Y LUISA EMMA CELY SEQUEDA	91.294.915		Sentencia	\$ 8.704.218	jul-17	\$ 8.888.030	10.521.443
PORTILLA LUIS Y LUISA EMMA CELY SEQUEDA	91.294.915		Costas	\$ 3.322.644	jul-17	\$ 3.392.810	4.016.330
Total PORTILLA LUIS Y LUISA EMMA CELY SEQUEDA				\$ 12.026.862			14.537.773
PROFESIONALES EN ADMINISTRACION DE BIENES RAICES	804006172		P-002-00000076312-001	\$ 7.334.000	mar-17	\$ 7.545.826	8.932.022
PROFESIONALES EN ADMINISTRACION DE BIENES RAICES	804006172		P-002-00000077042-001	\$ 3.667.000	abr-17	\$ 3.755.339	4.445.057
PROFESIONALES EN ADMINISTRACION DE BIENES RAICES	804006172		P-002-00000077756-001	\$ 3.952.192	may-17	\$ 4.038.290	4.780.294
Total PROFESIONALES EN ADMINISTRACION DE BIENES RAICES SAS PROBIEN				\$ 14.953.192			18.157.373
QBICA CONSTRUCTORES RECAUDO NO	1		N/A	\$ 368.592.234	dic-17	\$ 373.529.804	442.143.346
Total QBICA CONSTRUCTORES RECAUDO NO				\$ 368.592.234			442.143.346
QBICA CONSTRUCTORES SAS	900.416.735		N/A	\$ 108.042.460	dic-17	\$ 109.489.770	129.601.903
QBICA CONSTRUCTORES SAS	900.416.735		N/A	\$ 1.258.647.268	dic-17	\$ 1.275.507.793	1.509.805.318
QBICA CONSTRUCTORES SAS	900.416.735		N/A	\$ 15.915.000	dic-17	\$ 16.128.193	19.090.775
Total QBICA CONSTRUCTORES SAS				\$ 1.382.604.728			1.658.497.995
RAMIRO ANDRES CARVAJAL RICO	1.098.663.840		N/A	\$ 10.000.000	dic-17	\$ 10.133.958	11.995.460
Total RAMIRO ANDRES CARVAJAL RICO				\$ 10.000.000			11.995.460
RAMIRO CEPEDA URIBE	91296640		N-002-00001770001-043	\$ 1.000.000	jul-17	\$ 1.021.118	1.208.775

QBICA CONSTRUCTORES SAS EN PROCESO DE REORGANIZACION

NIT. 900.416.735-6

CALIFICACIÓN Y GRADUACIÓN DE CRÉDITOS DE REORGANIZACION A MARZO 11 DE 2018 - ACTUALIZACION CAPITAL (Indexacion) A ABRIL 4 DE 2022

NOMBRE ACREEDOR	NIT / CC	CONCEPTO	No OBLIGACION	VALOR NOMINAL	VENCIMIENTO	ACTUALIZADO LEGAL	ACTUALIZACION (Indexacion) DE CAPITAL A ABRIL 4 DE 2022
Total RAMIRO CEPEDA URIBE				\$ 1.000.000			1.208.775
RAMIRO RINCON GOMEZ	91.343.397		N/A	\$ 1.000.000	dic-17	\$ 1.013.396	1.199.546
RAMIRO RINCON GOMEZ	91.343.397		N/A	\$ 20.000.000	dic-17	\$ 20.267.915	23.990.920
Total RAMIRO RINCON GOMEZ				\$ 21.000.000			25.190.466
RAMON LOZANO ARDILA	91.340.504		N/A	\$ 25.791.000	dic-17	\$ 26.136.490	30.937.491
Total RAMON LOZANO ARDILA				\$ 25.791.000			30.937.491
RAQUEL JIMENEZ FERNANDEZ	37886522		P-002-00000042347-001	\$ 474.000	jun-17	\$ 483.764	572.662
Total RAQUEL JIMENEZ FERNANDEZ				\$ 474.000			572.662
RAQUEL LILIANA RODRIGUEZ BECER	1.102.348.660		N/A	\$ 24.280.000	dic-17	\$ 24.605.249	29.124.977
Total RAQUEL LILIANA RODRIGUEZ BECER				\$ 24.280.000			29.124.977
RATMINI HORTA TROYA	37.556.064		N/A	\$ 16.911.504	dic-17	\$ 17.138.046	20.286.127
Total RATMINI HORTA TROYA				\$ 16.911.504			20.286.127
REINALDO MANOSALVA RONDON	91.354.553		N/A	\$ 26.460.200	dic-17	\$ 26.814.654	31.740.228
Total REINALDO MANOSALVA RONDON				\$ 26.460.200			31.740.228
RENE CARDENAS GUEVARA	91.252.880		N/A	\$ 24.200.000	dic-17	\$ 24.524.177	29.029.014
Total RENE CARDENAS GUEVARA				\$ 24.200.000			29.029.014
RICARDO CASTAÑEDA RAMOS	91.257.928		N/A	\$ 7.000.000	dic-17	\$ 7.093.770	8.396.822
Total RICARDO CASTAÑEDA RAMOS				\$ 7.000.000			8.396.822
RICARDO HERRERA ORDOÑEZ	91.534.943		N/A	\$ 20.649.000	dic-17	\$ 20.925.609	24.769.426
Total RICARDO HERRERA ORDOÑEZ				\$ 20.649.000			24.769.426
ROCIO VILLAMIZAR MANRIQUE	63.323.254		N/A	\$ 21.178.194	dic-17	\$ 21.461.892	25.404.218
Total ROCIO VILLAMIZAR MANRIQUE				\$ 21.178.194			25.404.218
RODOLFO TARAZONA PINEDA	5707364		P-001-00000000067-003	\$ 687.240	dic-16	\$ 724.953	858.109
RODOLFO TARAZONA PINEDA	5707364		P-003-00000000071-001	\$ 7.484.400	ene-17	\$ 7.814.276	9.249.881
RODOLFO TARAZONA PINEDA	5707364		P-001-00000000072-001	\$ 1.425.600	ene-17	\$ 1.488.433	1.761.882
Total RODOLFO TARAZONA PINEDA				\$ 9.597.240			11.869.873
ROGELIO ROJAS RINCON	12458644		P-003-00000000523-001	\$ 120.000	ene-17	\$ 125.289	148.307
ROGELIO ROJAS RINCON	12458644		P-003-00000000524-001	\$ 120.000	feb-17	\$ 124.046	146.839
ROGELIO ROJAS RINCON	12458644		P-003-00000000525-001	\$ 120.000	mar-17	\$ 123.466	146.147
ROGELIO ROJAS RINCON	12458644		P-003-00000000526-001	\$ 120.000	abr-17	\$ 122.891	145.461
ROGELIO ROJAS RINCON	12458644		P-003-00000000527-001	\$ 120.000	may-17	\$ 122.614	145.144
Total ROGELIO ROJAS RINCON				\$ 600.000			731.898
ROSA GUIOMAR PUERTAS ALVAREZ	52.040.100		N/A	\$ 23.000.000	dic-17	\$ 23.308.102	27.589.558
Total ROSA GUIOMAR PUERTAS ALVAREZ				\$ 23.000.000			27.589.558
ROSA MERCEDES CHAVARRO MANRIQU	52.427.845		N/A	\$ 4.871.150	dic-17	\$ 4.936.403	5.843.169
Total ROSA MERCEDES CHAVARRO MANRIQU				\$ 4.871.150			5.843.169
ROSALBA BECERRA COLMENARES	28.295.771		N/A	\$ 9.600.000	dic-17	\$ 9.728.599	11.515.642
ROSALBA BECERRA COLMENARES	28.295.771		N/A	\$ 20.000.000	dic-17	\$ 20.267.915	23.990.920
Total ROSALBA BECERRA COLMENARES				\$ 29.600.000			35.506.562
ROSALBINA HENAO PARRA	36.457.068		N/A	\$ 16.800.000	dic-17	\$ 17.025.049	20.152.373
Total ROSALBINA HENAO PARRA				\$ 16.800.000			20.152.373
ROSELIA DIAZ OROSTEGUI	63.346.038		N/A	\$ 17.500.000	dic-17	\$ 17.734.426	20.992.055
Total ROSELIA DIAZ OROSTEGUI				\$ 17.500.000			20.992.055
ROVINSON BLANCO ESTEBAN	91.391.435		N/A	\$ 1.000.000	dic-17	\$ 1.013.396	1.199.546
Total ROVINSON BLANCO ESTEBAN				\$ 1.000.000			1.199.546
RUBEN DARIO FERNANDEZ VILLAMIZ	13.921.065		N/A	\$ 12.112.000	dic-17	\$ 12.274.249	14.528.901

QBICA CONSTRUCTORES SAS EN PROCESO DE REORGANIZACION
NIT. 900.416.735-6

CALIFICACIÓN Y GRADUACIÓN DE CRÉDITOS DE REORGANIZACION A MARZO 11 DE 2018 - ACTUALIZACION CAPITAL (Indexacion) A ABRIL 4 DE 2022

NOMBRE ACREEDOR	NIT / CC	CONCEPTO	No OBLIGACION	VALOR NOMINAL	VENCIMIENTO	ACTUALIZADO LEGAL	ACTUALIZACION (Indexacion) DE CAPITAL A ABRIL 4 DE 2022
Total RUBEN DARIO FERNANDEZ VILLAMIZ				\$ 12.112.000			14.528.901
RUBEN DARIO ROA MUJICA	13.749.989		N/A	\$ 65.524.584	dic-17	\$ 66.402.335	78.599.754
Total RUBEN DARIO ROA MUJICA				\$ 65.524.584			78.599.754
RUTH GUTIERREZ NARVAEZ	23.725.395		N/A	\$ 12.822.904	dic-17	\$ 12.994.676	15.381.663
Total RUTH GUTIERREZ NARVAEZ				\$ 12.822.904			15.381.663
RUTH GUZMAN PAMPLONA	63.332.904		N/A	\$ 22.258.000	dic-17	\$ 22.556.163	26.699.495
Total RUTH GUZMAN PAMPLONA				\$ 22.258.000			26.699.495
SADY ESPINEL ALDANA	91.250.225		N/A	\$ 21.800.000	dic-17	\$ 22.092.027	26.150.103
Total SADY ESPINEL ALDANA				\$ 21.800.000			26.150.103
SAIRA LILIANA BARRAGAN SANCHEZ	37.618.283		N/A	\$ 20.363.807	dic-17	\$ 20.636.595	24.427.324
Total SAIRA LILIANA BARRAGAN SANCHEZ				\$ 20.363.807			24.427.324
SANDRA GARCIA SANCHEZ	39.655.376		N/A	\$ 27.152.000	dic-17	\$ 27.515.721	32.570.073
Total SANDRA GARCIA SANCHEZ				\$ 27.152.000			32.570.073
SANDRA LILIANA ALBA ROJAS	37.751.383		N/A	\$ 35.000.000	dic-17	\$ 35.468.851	41.984.111
Total SANDRA LILIANA ALBA ROJAS				\$ 35.000.000			41.984.111
SANDRA LUCIA ORTIZ SERRANO	1.098.772.295		N/A	\$ 19.436.100	dic-17	\$ 19.696.461	23.314.496
Total SANDRA LUCIA ORTIZ SERRANO				\$ 19.436.100			23.314.496
SANDRA MARCELA BARAJAS LOPEZ	63.530.703		N/A	\$ 18.112.000	dic-17	\$ 18.354.624	21.726.177
Total SANDRA MARCELA BARAJAS LOPEZ				\$ 18.112.000			21.726.177
SANDRA MIREYA ROJAS ROA	63.451.341		N/A	\$ 24.780.000	dic-17	\$ 25.111.947	29.724.750
Total SANDRA MIREYA ROJAS ROA				\$ 24.780.000			29.724.750
SANDRA PATRICIA ROJAS SEPULVED	1.096.946.841		N/A	\$ 24.524.000	dic-17	\$ 24.852.517	29.417.667
Total SANDRA PATRICIA ROJAS SEPULVED				\$ 24.524.000			29.417.667
SANTIAGO ALVARADO RIOS	1095804848		N-004-00000000120-005	\$ 9.000	dic-16	\$ 9.494	11.238
SANTIAGO ALVARADO RIOS	1095804848		N-001-000000000081-001	\$ 725.003	dic-16	\$ 764.789	905.261
Total SANTIAGO ALVARADO RIOS				\$ 734.003			916.499
SEGUROS DEL ESTADO SA	860009578		N-005-00000000312-001	\$ 729.350	sep-16	\$ 772.909	914.914
SEGUROS DEL ESTADO SA	860009578		N-005-00000000345-001	\$ 548.960	oct-16	\$ 582.096	689.075
Total SEGUROS DEL ESTADO SA				\$ 1.278.310			1.603.989
SERGIO ALEJANDRO POVEDA MOJICA	91.527.204		N/A	\$ 7.000.000	dic-17	\$ 7.093.770	8.396.822
Total SERGIO ALEJANDRO POVEDA MOJICA				\$ 7.000.000			8.396.822
SERGIO HUMBERTO GUALDRON NAVAR	79.403.931		N/A	\$ 27.254.516	dic-17	\$ 27.619.611	32.693.046
Total SERGIO HUMBERTO GUALDRON NAVAR				\$ 27.254.516			32.693.046
SERGIO MIGUEL CAICEDO QUINTERO	1.095.786.298		N/A	\$ 20.475.000	dic-17	\$ 20.749.278	24.560.705
Total SERGIO MIGUEL CAICEDO QUINTERO				\$ 20.475.000			24.560.705
SERVICIOS TAYCC SAS	900383843		L-999-00000000393-001	\$ 16.679.542	dic-14	\$ 19.864.396	23.513.563
SERVICIOS TAYCC SAS	900383843		G-002-00000000121-001	\$ 2.960.063	mar-15	\$ 3.442.804	4.075.038
SERVICIOS TAYCC SAS	900383843		P-004-00000000119-001	\$ 648.680	mar-15	\$ 754.470	893.020
SERVICIOS TAYCC SAS	900383843		P-001-00000000126-001	\$ 3.262.396	abr-15	\$ 3.774.165	4.467.446
SERVICIOS TAYCC SAS	900383843		P-004-00000000128-001	\$ 2.493.251	abr-15	\$ 2.884.365	3.414.197
SERVICIOS TAYCC SAS	900383843		P-001-00000000130-001	\$ 1.122.993	jun-15	\$ 1.294.367	1.532.205
SERVICIOS TAYCC SAS	900383843		P-001-00000000131-001	\$ 314.704	jun-15	\$ 362.729	429.380
Total SERVICIOS TAYCC SAS				\$ 27.481.629			38.324.849
SERVILLA SA	890211132		P-004-00000040369-001	\$ 66.400	may-17	\$ 67.847	80.313
SERVILLA SA	890211132		P-003-00000040462-001	\$ 25.300	may-17	\$ 25.851	30.601
Total SERVILLA SA				\$ 91.700			110.914

QBICA CONSTRUCTORES SAS EN PROCESO DE REORGANIZACION
NIT. 900.416.735-6

CALIFICACIÓN Y GRADUACIÓN DE CRÉDITOS DE REORGANIZACION A MARZO 11 DE 2018 - ACTUALIZACION CAPITAL (Indexacion) A ABRIL 4 DE 2022

NOMBRE ACREEDOR	NIT / CC	CONCEPTO	No OBLIGACION	VALOR NOMINAL	VENCIMIENTO	ACTUALIZADO LEGAL	ACTUALIZACION (Indexacion) DE CAPITAL A ABRIL 4 DE 2022
SERVIREPARTO SAS	890208044		P-004-00000002401-001	\$ 180.774	may-16	\$ 192.775	228.195
Total SERVIREPARTO SAS				\$ 180.774			228.195
SIGMA SISTEMAS INTEGRADOS ASC Y CIA SAS	804005256		P-004-00000005529-001	\$ 137.950	jul-16	\$ 145.651	172.415
SIGMA SISTEMAS INTEGRADOS ASC Y CIA SAS	804005256		P-003-00000005715-001	\$ 137.950	sep-16	\$ 146.189	173.048
SIGMA SISTEMAS INTEGRADOS ASC Y CIA SAS	804005256		P-004-00000005797-001	\$ 360.450	oct-16	\$ 382.207	452.450
Total SIGMA SISTEMAS INTEGRADOS ASC Y CIA SAS				\$ 636.350			797.913
SIIGO SA	830048145		P-004-00008123046-001	\$ 1.422.894	ene-17	\$ 1.485.608	1.758.538
Total SIIGO SA				\$ 1.422.894			1.758.538
SILVINO JAVIER ARDILA ARDILA	5.729.059		N/A	\$ 30.491.000	dic-17	\$ 30.899.450	36.575.358
Total SILVINO JAVIER ARDILA ARDILA				\$ 30.491.000			36.575.358
SISTEMAS ELECTRONICOS Y TELECOMUNICACIONES SAS	800162165		P-003-00000000187-001	\$ 336.000	jul-16	\$ 354.758	419.946
SISTEMAS ELECTRONICOS Y TELECOMUNICACIONES SAS	800162165		P-003-00000000305-001	\$ 336.000	ago-16	\$ 355.906	421.259
SISTEMAS ELECTRONICOS Y TELECOMUNICACIONES SAS	800162165		P-003-00000000448-001	\$ 336.000	sep-16	\$ 356.067	421.486
SISTEMAS ELECTRONICOS Y TELECOMUNICACIONES SAS	800162165		P-003-00000000573-001	\$ 336.000	oct-16	\$ 356.282	421.759
SISTEMAS ELECTRONICOS Y TELECOMUNICACIONES SAS	800162165		P-003-00000000701-001	\$ 336.000	nov-16	\$ 355.906	421.259
SISTEMAS ELECTRONICOS Y TELECOMUNICACIONES SAS	800162165		P-001-00000000836-001	\$ 336.000	dic-16	\$ 354.439	419.540
SISTEMAS ELECTRONICOS Y TELECOMUNICACIONES SAS	800162165		P-003-00000000995-001	\$ 345.000	ene-17	\$ 360.206	426.381
Total SISTEMAS ELECTRONICOS Y TELECOMUNICACIONES SAS				\$ 2.361.000			2.951.631
SLENDY JINETH SANCHEZ LAMUS	1.102.373.864		N/A	\$ 20.834.000	dic-17	\$ 21.113.087	24.991.342
Total SLENDY JINETH SANCHEZ LAMUS				\$ 20.834.000			24.991.342
SOLUCIONES MATERIALES Y TELECOMUNICACIONES DE	900715403		P-004-00000002079-001	\$ 7.655.575	sep-16	\$ 8.112.788	9.603.336
SOLUCIONES MATERIALES Y TELECOMUNICACIONES DE	900715403		P-004-00000003577-001	\$ 441.109	dic-16	\$ 465.316	550.782
Total SOLUCIONES MATERIALES Y TELECOMUNICACIONES DE COLOMBIA				\$ 8.096.684			10.154.118
SONIA ESPERANZA PEÑA MATEUS	63480454		P-004-00000000289-001	\$ 1.504.458	oct-16	\$ 1.595.270	1.888.451
SONIA ESPERANZA PEÑA MATEUS	63480454		P-003-00000000300-001	\$ 1.728.807	nov-16	\$ 1.831.229	2.167.487
SONIA ESPERANZA PEÑA MATEUS	63480454		P-003-00000000422-001	\$ 1.953.156	ene-17	\$ 2.039.242	2.413.882
Total SONIA ESPERANZA PEÑA MATEUS				\$ 5.186.421			6.469.820
SONIA PATRICIA FERNANDEZ GARCÍ	63.339.992		N/A	\$ 47.840.000	dic-17	\$ 48.480.853	57.386.281
Total SONIA PATRICIA FERNANDEZ GARCÍ				\$ 47.840.000			57.386.281
SONIA YOHANA HURTADO GUTIERREZ	37.551.705		N/A	\$ 38.693.977	dic-17	\$ 39.212.312	46.415.206
Total SONIA YOHANA HURTADO GUTIERREZ				\$ 38.693.977			46.415.206
SORAIDA MENDOZA LIZARAZO	63.482.674		N/A	\$ 21.225.300	dic-17	\$ 21.509.629	25.460.724
Total SORAIDA MENDOZA LIZARAZO				\$ 21.225.300			25.460.724
STEPHANY JULIET GARAVITO RAMIR	1.098.700.337		N/A	\$ 4.400.000	dic-17	\$ 4.458.941	5.278.002
Total STEPHANY JULIET GARAVITO RAMIR				\$ 4.400.000			5.278.002
SUMATEC SA	890800788		P-001-00000022442-001	\$ 6.530.802	ago-16	\$ 6.917.714	8.187.976
SUMATEC SA	890800788		P-001-00000022688-001	\$ 202.536	ago-16	\$ 214.535	253.929
Total SUMATEC SA				\$ 6.733.338			8.441.905
SUMINISTROS SERVICIOS Y SOLUCIONES SAS	900721666		P-002-00000001889-001	\$ 469.800	nov-16	\$ 497.633	589.011
SUMINISTROS SERVICIOS Y SOLUCIONES SAS	900721666		P-002-00000001959-001	\$ 30.200	dic-16	\$ 31.857	37.709
SUMINISTROS SERVICIOS Y SOLUCIONES SAS	900721666		P-002-00000001989-001	\$ 148.400	dic-16	\$ 156.544	185.297
SUMINISTROS SERVICIOS Y SOLUCIONES SAS	900721666		P-002-00000002070-001	\$ 417.600	ene-17	\$ 436.006	516.107
SUMINISTROS SERVICIOS Y SOLUCIONES SAS	900721666		P-002-00000002224-001	\$ 17.850	mar-17	\$ 18.366	21.739
Total SUMINISTROS SERVICIOS Y SOLUCIONES SAS				\$ 1.083.850			1.349.862
TERESA CARVAJAL CARVAJAL	63.283.833		N/A	\$ 38.246.841	dic-17	\$ 38.759.186	45.878.846
Total TERESA CARVAJAL CARVAJAL				\$ 38.246.841			45.878.846

QBICA CONSTRUCTORES SAS EN PROCESO DE REORGANIZACION
NIT. 900.416.735-6

CALIFICACIÓN Y GRADUACIÓN DE CRÉDITOS DE REORGANIZACION A MARZO 11 DE 2018 - ACTUALIZACION CAPITAL (Indexacion) A ABRIL 4 DE 2022

NOMBRE ACREEDOR	NIT / CC	CONCEPTO	No OBLIGACION	VALOR NOMINAL	VENCIMIENTO	ACTUALIZADO LEGAL	ACTUALIZACION (Indexacion) DE CAPITAL A ABRIL 4 DE 2022
TIMOLEON RUEDA GOMEZ	91.439.814		N/A	\$ 11.397.000	dic-17	\$ 11.549.671	13.671.226
Total TIMOLEON RUEDA GOMEZ				\$ 11.397.000			13.671.226
UT CONSTRUCCIONES C & G	900968244		P-001-00000000011-004	\$ 27.422.530	oct-16	\$ 29.077.801	34.421.759
UT CONSTRUCCIONES C & G	900968244		P-001-00000000001-004	\$ 1.391.456	jun-16	\$ 1.476.782	1.748.116
UT CONSTRUCCIONES C & G	900968244		P-001-00000000002-003	\$ 1.385.099	jun-16	\$ 1.470.035	1.740.130
UT CONSTRUCCIONES C & G	900968244		P-001-00000000003-003	\$ 1.270.939	jul-16	\$ 1.341.891	1.588.469
UT CONSTRUCCIONES C & G	900968244		P-001-00000000004-003	\$ 1.325.067	jul-16	\$ 1.399.041	1.656.120
UT CONSTRUCCIONES C & G	900968244		P-001-00000000006-003	\$ 1.339.798	ago-16	\$ 1.419.173	1.679.768
UT CONSTRUCCIONES C & G	900968244		P-001-00000000008-001	\$ 966.861	ago-16	\$ 1.024.142	1.212.200
UT CONSTRUCCIONES C & G	900968244		P-001-00000000010-004	\$ 1.048.996	sep-16	\$ 1.111.645	1.315.886
UT CONSTRUCCIONES C & G	900968244		P-001-00000000011-003	\$ 3.180.030	sep-16	\$ 3.369.950	3.989.105
Total UT CONSTRUCCIONES C & G				\$ 39.330.776			49.351.553
UT CONSTRUCCIONES CYC	900893748		P-001-00000000381-001	\$ 826.048	abr-16	\$ 885.384	1.048.088
Total UT CONSTRUCCIONES CYC				\$ 826.048			1.048.088
VICTOR ALFONSO JAIMES BARAJAS	1.102.348.812		N/A	\$ 17.677.399	dic-17	\$ 17.914.201	21.204.854
Total VICTOR ALFONSO JAIMES BARAJAS				\$ 17.677.399			21.204.854
VICTOR LUNA REATIGA	63301152		N-005-00000000462-001	\$ 60.000	feb-17	\$ 62.023	73.420
Total VICTOR LUNA REATIGA				\$ 60.000			73.420
VICTOR MANUEL LAGUADO GUEVARA	13800138		P-001-00000000409-001	\$ 899.200	ene-16	\$ 990.267	1.172.116
VICTOR MANUEL LAGUADO GUEVARA	13800138		P-003-00000000406-001	\$ 2.284.596	feb-17	\$ 2.361.633	2.795.570
Total VICTOR MANUEL LAGUADO GUEVARA				\$ 3.183.796			3.967.686
VITEMP VIDRIO TEMPLADO SAS	901000579		P-001-00000000118-003	\$ 16.969.224	jun-17	\$ 17.318.775	20.501.320
VITEMP VIDRIO TEMPLADO SAS	901000579		P-001-00000000119-003	\$ 1.171.294	jul-17	\$ 1.196.029	1.415.831
VITEMP VIDRIO TEMPLADO SAS	901000579		P-001-00000000119-002	\$ 176.135	jun-17	\$ 179.763	212.797
VITEMP VIDRIO TEMPLADO SAS	901000579		P-001-00000000118-002	\$ 2.551.763	jun-17	\$ 2.604.327	3.082.905
Total VITEMP VIDRIO TEMPLADO SAS				\$ 20.868.416			25.212.853
WILIAN MATAJIRA ORTIZ	91345715		N-002-00001760006-062	\$ 19.709.239	jun-17	\$ 20.115.232	23.811.661
Total WILIAN MATAJIRA ORTIZ				\$ 19.709.239			23.811.661
WILLIAM JOHN BOTIA MUTIS	79.415.288		N/A	\$ 23.792.000	dic-17	\$ 24.110.712	28.539.599
Total WILLIAM JOHN BOTIA MUTIS				\$ 23.792.000			28.539.599
WILLIAM RUEDA JAIMES	1.102.359.217		N/A	\$ 4.150.000	dic-17	\$ 4.205.592	4.978.116
Total WILLIAM RUEDA JAIMES				\$ 4.150.000			4.978.116
WILLIAM SERRANO BARAJAS	91.292.795		N/A	\$ 18.200.000	dic-17	\$ 18.443.803	21.831.738
Total WILLIAM SERRANO BARAJAS				\$ 18.200.000			21.831.738
WILLIAN CHADID ALTAMAR	91.284.821		N/A	\$ 23.500.000	dic-17	\$ 23.814.800	28.189.331
Total WILLIAN CHADID ALTAMAR				\$ 23.500.000			28.189.331
WILLINGTON SANTAMARIA ANGULO	91480037		N-002-00001760006-063	\$ 23.074.733	jun-17	\$ 23.550.052	27.877.673
WILLINGTON SANTAMARIA ANGULO	91480037		N-002-00001790004-001	\$ 2.421.179	sep-17	\$ 2.467.831	2.921.194
Total WILLINGTON SANTAMARIA ANGULO				\$ 25.495.912			30.798.867
WILMAN ALEXANDER MORA CHAPARRO	1.098.697.691		N/A	\$ 8.550.000	dic-17	\$ 8.664.534	10.256.118
Total WILMAN ALEXANDER MORA CHAPARRO				\$ 8.550.000			10.256.118
WILMAN JEREZ ORDOÑEZ	91.275.387		N/A	\$ 31.685.972	dic-17	\$ 32.110.429	38.008.782
Total WILMAN JEREZ ORDOÑEZ				\$ 31.685.972			38.008.782
WILSON PARRA SOLANO	91.246.011		N/A	\$ 18.850.000	dic-17	\$ 19.102.510	22.611.442
Total WILSON PARRA SOLANO				\$ 18.850.000			22.611.442
WILSON VIVIESCAS ACEVEDO	91.343.595		N/A	\$ 24.700.000	dic-17	\$ 25.030.875	29.628.787

QBICA CONSTRUCTORES SAS EN PROCESO DE REORGANIZACION
NIT. 900.416.735-6

CALIFICACIÓN Y GRADUACIÓN DE CRÉDITOS DE REORGANIZACION A MARZO 11 DE 2018 - ACTUALIZACION CAPITAL (Indexacion) A ABRIL 4 DE 2022

NOMBRE ACREEDOR	NIT / CC	CONCEPTO	No OBLIGACION	VALOR NOMINAL	VENCIMIENTO	ACTUALIZADO LEGAL	ACTUALIZACION (Indexacion) DE CAPITAL A ABRIL 4 DE 2022
Total WILSON VIVIESCAS ACEVEDO				\$ 24.700.000			29.628.787
WILTON HEBERTO GONZALEZ PARRA	7.317.270		N/A	\$ 16.764.000	dic-17	\$ 16.988.566	20.109.189
Total WILTON HEBERTO GONZALEZ PARRA				\$ 16.764.000			20.109.189
YANET LILIANA VERA MEJIA	63.368.768		N/A	\$ 10.922.000	dic-17	\$ 11.068.308	13.101.442
Total YANET LILIANA VERA MEJIA				\$ 10.922.000			13.101.442
YANIA SOFIA VEGA RAMIREZ	1.098.606.882		N/A	\$ 1.000.000	dic-17	\$ 1.013.396	1.199.546
Total YANIA SOFIA VEGA RAMIREZ				\$ 1.000.000			1.199.546
YENI OMAIRA SEPULVEDA CAÑAS	39171896		C-002-00001711002-006	\$ 22.141.365	dic-17	\$ 22.437.965	26.559.586
Total YENI OMAIRA SEPULVEDA CAÑAS				\$ 22.141.365			26.559.586
YOLIMAR ANDREA CAICEDO SUAREZ	63.541.144		N/A	\$ 21.547.400	dic-17	\$ 21.836.044	25.847.098
Total YOLIMAR ANDREA CAICEDO SUAREZ				\$ 21.547.400			25.847.098
YONIS ENRIQUE MOLINA PITRE	17.952.950		N/A	\$ 38.972.634	dic-17	\$ 39.494.702	46.749.468
Total YONIS ENRIQUE MOLINA PITRE				\$ 38.972.634			46.749.468
YUDY SALETH RANGEL PABON	63.534.747		N/A	\$ 26.466.000	dic-17	\$ 26.820.532	31.747.185
Total YUDY SALETH RANGEL PABON				\$ 26.466.000			31.747.185
YULIE ANDREA PIMIENTO PARRA	1.098.643.616		N/A	\$ 16.403.250	dic-17	\$ 16.622.984	19.676.453
Total YULIE ANDREA PIMIENTO PARRA				\$ 16.403.250			19.676.453
YULY ANDREA RIOS CARREÑO	1.095.790.026		N/A	\$ 22.890.000	dic-17	\$ 23.196.629	27.457.608
Total YULY ANDREA RIOS CARREÑO				\$ 22.890.000			27.457.608
YURI TATIANA VARELA GARZON	1095807358		C-002-00310202101-041	\$ 5.550.000	jun-17	\$ 5.664.325	6.705.217
Total YURI TATIANA VARELA GARZON				\$ 5.550.000			6.705.217
YURLY MARLEY HERNANDEZ FAJARDO	37.862.922		N/A	\$ 22.457.000	dic-17	\$ 22.757.828	26.938.205
Total YURLY MARLEY HERNANDEZ FAJARDO				\$ 22.457.000			26.938.205
ZAIDEE HERNANDEZ SALAMANCA	63.336.134		N/A	\$ 24.810.000	dic-17	\$ 25.142.349	29.760.737
Total ZAIDEE HERNANDEZ SALAMANCA				\$ 24.810.000			29.760.737
ZAYDA MILENA RANGEL PABON	1.098.657.677		N/A	\$ 19.200.000	dic-17	\$ 19.457.198	23.031.284
Total ZAYDA MILENA RANGEL PABON				\$ 19.200.000			23.031.284
ZORAIDA ALMEIDA ESPINOSA	27.957.156		N/A	\$ 19.800.000	dic-17	\$ 20.065.236	23.751.011
Total ZORAIDA ALMEIDA ESPINOSA				\$ 19.800.000			23.751.011
LAURA CRISTINA GRANADOS MOJICA	1.096.950.617		28	\$ 1.600.000	dic-17		1.919.274
Total LAURA CRISTINA GRANADOS MOJICA				\$ 1.600.000			1.919.274
JORGE ENRIQUE CORZO ROJAS	1.102.373.602	37		\$ 1.505.200	dic-17		1.805.557
Total JORGE ENRIQUE CORZO ROJAS				\$ 1.505.200			1.805.557
ANA LUCIA CACERES JAIMES	37.834.537	N/A		\$ 4.108.984	dic-17		4.928.915
Total ANA LUCIA CACERES JAIMES				\$ 4.108.984			4.928.915
FREDDY IBAÑEZ SARMIENTO	91.477.521			\$ 2.500.000	dic-17		2.500.000
TOTAL CREDITOS QUINTA CLASE				\$ 16.531.549.518			20.127.274.078
TOTAL PASIVO CIERTO				\$ 19.247.560.573			23.446.210.275

VALOR TOTAL CREDITOS

CREDITOS RECONOCIDOS EN PROCESO DE REORGANIZACION ACTUALIZADOS (Indexacion)

PROYECTO CALIFICACION Y GRADUACION DE CREDITOS MARZO 12 DE 2018 A ABRIL 4 DE 2022

TOTAL PASIVO A ABRIL 4 DE 2022 (CAPITAL)

\$ 23.446.210.275

\$ 1.641.229.015

\$ 25.087.439.290

QBICA CONSTRUCTORES SAS EN PROCESO DE REORGANIZACION
NIT. 900.416.735-6
ACTUALIZACION DETERMINACION DE DERECHOS DE VOTOS A 4 DE ABRIL DE 2022

NOMBRE ACREEDOR	NIT / CC	No Documento	DIRECCION DE NOTIFICACION	CIUDAD	PAIS	VINCULADO	VALOR NOMINAL	ACTUALIZACION VOTOS ABRIL 4-2022	%
VOTOS CATEGORIA A									
ALIDA YURLEY VILLARREAL MONTER	37.749.316	12	VERSALLES CAMPESTRE MZ H CS 10	FLORIDABLANCA	COLOMBIA	No	\$ 77.719	93.228	
ALIDA YURLEY VILLARREAL MONTER	37.749.316	52	VERSALLES CAMPESTRE MZ H CS 10	FLORIDABLANCA	COLOMBIA	No	\$ 1.624.045	1.948.117	
ALIDA YURLEY VILLARREAL MONTER	37.749.316	91	VERSALLES CAMPESTRE MZ H CS 10	FLORIDABLANCA	COLOMBIA	No	\$ 194.885	233.774	
ALIDA YURLEY VILLARREAL MONTER	37.749.316	130	VERSALLES CAMPESTRE MZ H CS 10	FLORIDABLANCA	COLOMBIA	No	\$ 740.879	888.718	
ALIDA YURLEY VILLARREAL MONTER	37.749.316	168	VERSALLES CAMPESTRE MZ H CS 10	FLORIDABLANCA	COLOMBIA	No	\$ 3.093.536	3.710.839	
Total ALIDA YURLEY VILLARREAL MONTER							\$ 5.731.064	6.874.675	0,024%
ANGELICA MARIA RINCON SEPULVEDA	1.095.944.819	67	PT 15A 15 63 BRR VILLAS DE DON JUAN 1 ET	GIRON	COLOMBIA	No	\$ 49.013	58.793	
ANGELICA MARIA RINCON SEPULVEDA	1.095.944.819	106	PT 15A 15 63 BRR VILLAS DE DON JUAN 1 ET	GIRON	COLOMBIA	No	\$ 5.882	7.056	
ANGELICA MARIA RINCON SEPULVEDA	1.095.944.819	145	PT 15A 15 63 BRR VILLAS DE DON JUAN 1 ET	GIRON	COLOMBIA	No	\$ 49.013	58.793	
ANGELICA MARIA RINCON SEPULVEDA	1.095.944.819	183	PT 15A 15 63 BRR VILLAS DE DON JUAN 1 ET	GIRON	COLOMBIA	No	\$ 22.024	26.419	
Total ANGELICA MARIA RINCON SEPULVEDA							\$ 125.932	151.061	0,001%
ANGELICA MORENO LIZARAZO	1.100.893.588	34	CLL 32 32 20 PLAZA GRANADA APTO 606 BRR AURORA	BUCARAMANGA	COLOMBIA	No	\$ 3.686.634	4.422.287	
ANGELICA MORENO LIZARAZO	1.100.893.588	74	CLL 32 32 20 PLAZA GRANADA APTO 606 BRR AURORA	BUCARAMANGA	COLOMBIA	No	\$ 1.013.090	1.215.248	
ANGELICA MORENO LIZARAZO	1.100.893.588	113	CLL 32 32 20 PLAZA GRANADA APTO 606 BRR AURORA	BUCARAMANGA	COLOMBIA	No	\$ 121.571	145.830	
ANGELICA MORENO LIZARAZO	1.100.893.588	152	CLL 32 32 20 PLAZA GRANADA APTO 606 BRR AURORA	BUCARAMANGA	COLOMBIA	No	\$ 689.180	826.703	
ANGELICA MORENO LIZARAZO	1.100.893.588	190	CLL 32 32 20 PLAZA GRANADA APTO 606 BRR AURORA	BUCARAMANGA	COLOMBIA	No	\$ 170.422	204.429	
Total ANGELICA MORENO LIZARAZO							\$ 5.680.897	6.814.497	0,024%
ARLET JULIANA MOLANO OLIVEROS	63.524.326	14	CRA 29 33 18 ED TORRE BAMBU AP 403	BUCARAMANGA	COLOMBIA	No	\$ 18.129.398	21.747.047	
ARLET JULIANA MOLANO OLIVEROS	63.524.326	54	CRA 29 33 18 ED TORRE BAMBU AP 403	BUCARAMANGA	COLOMBIA	No	\$ 2.729.640	3.274.329	
ARLET JULIANA MOLANO OLIVEROS	63.524.326	93	CRA 29 33 18 ED TORRE BAMBU AP 403	BUCARAMANGA	COLOMBIA	No	\$ 327.557	392.920	
ARLET JULIANA MOLANO OLIVEROS	63.524.326	132	CRA 29 33 18 ED TORRE BAMBU AP 403	BUCARAMANGA	COLOMBIA	No	\$ 1.932.494	2.318.115	
ARLET JULIANA MOLANO OLIVEROS	63.524.326	170	CRA 29 33 18 ED TORRE BAMBU AP 403	BUCARAMANGA	COLOMBIA	No	\$ 966.126	1.158.913	
Total ARLET JULIANA MOLANO OLIVEROS							\$ 24.085.215	28.891.324	0,101%
BENJAMIN VILLAMIZAR LOZANO	5.706.881	2	CL 19 7W 29 BRR COMUNEROS	PIEDECUESTA	COLOMBIA	No	\$ 4.231.528	5.075.913	
BENJAMIN VILLAMIZAR LOZANO	5.706.881	42	CL 19 7W 29 BRR COMUNEROS	PIEDECUESTA	COLOMBIA	No	\$ 1.452.163	1.741.936	
BENJAMIN VILLAMIZAR LOZANO	5.706.881	81	CL 19 7W 29 BRR COMUNEROS	PIEDECUESTA	COLOMBIA	No	\$ 174.260	209.033	
BENJAMIN VILLAMIZAR LOZANO	5.706.881	120	CL 19 7W 29 BRR COMUNEROS	PIEDECUESTA	COLOMBIA	No	\$ 748.654	898.045	
BENJAMIN VILLAMIZAR LOZANO	5.706.881	159	CL 19 7W 29 BRR COMUNEROS	PIEDECUESTA	COLOMBIA	No	\$ 656.069	786.985	
Total BENJAMIN VILLAMIZAR LOZANO							\$ 7.262.674	8.711.912	0,030%
BIBIANA TORRES	43.597.823	13	CRA 2 20 50 BRR PASEO REAL II TO 1 APTO 3006	PIEDECUESTA	COLOMBIA	No	\$ 5.665.355	6.795.854	
BIBIANA TORRES	43.597.823	53	CRA 2 20 50 BRR PASEO REAL II TO 1 APTO 3006	PIEDECUESTA	COLOMBIA	No	\$ 1.168.775	1.401.999	
BIBIANA TORRES	43.597.823	92	CRA 2 20 50 BRR PASEO REAL II TO 1 APTO 3006	PIEDECUESTA	COLOMBIA	No	\$ 140.253	168.240	
BIBIANA TORRES	43.597.823	131	CRA 2 20 50 BRR PASEO REAL II TO 1 APTO 3006	PIEDECUESTA	COLOMBIA	No	\$ 909.989	1.091.574	
BIBIANA TORRES	43.597.823	169	CRA 2 20 50 BRR PASEO REAL II TO 1 APTO 3006	PIEDECUESTA	COLOMBIA	No	\$ 415.458	498.361	
Total BIBIANA TORRES							\$ 8.299.830	9.956.028	0,035%
CARLOS ALBERTO MAYORGA RINCON	1.095.817.112	25	FINCA VILLA MARIA RUITOQUE BAJO	FLORIDABLANCA	COLOMBIA	No	\$ 888.813	1.066.172	
CARLOS ALBERTO MAYORGA RINCON	1.095.817.112	65	FINCA VILLA MARIA RUITOQUE BAJO	FLORIDABLANCA	COLOMBIA	No	\$ 207.494	248.899	
CARLOS ALBERTO MAYORGA RINCON	1.095.817.112	104	FINCA VILLA MARIA RUITOQUE BAJO	FLORIDABLANCA	COLOMBIA	No	\$ 24.899	29.867	
CARLOS ALBERTO MAYORGA RINCON	1.095.817.112	143	FINCA VILLA MARIA RUITOQUE BAJO	FLORIDABLANCA	COLOMBIA	No	\$ 207.494	248.899	
CARLOS ALBERTO MAYORGA RINCON	1.095.817.112	181	FINCA VILLA MARIA RUITOQUE BAJO	FLORIDABLANCA	COLOMBIA	No	\$ 93.239	111.844	
Total CARLOS ALBERTO MAYORGA RINCON							\$ 1.421.939	1.705.681	0,006%
CARLOS ARTURO MOLANO ANDRADE	13.846.375	8	CLL 60 1 111 CASA 66 ALAMEDA REAL	BUCARAMANGA	COLOMBIA	No	\$ 17.741.225	21.281.416	
CARLOS ARTURO MOLANO ANDRADE	13.846.375	48	CLL 60 1 111 CASA 66 ALAMEDA REAL	BUCARAMANGA	COLOMBIA	No	\$ 3.109.409	3.729.879	
CARLOS ARTURO MOLANO ANDRADE	13.846.375	87	CLL 60 1 111 CASA 66 ALAMEDA REAL	BUCARAMANGA	COLOMBIA	No	\$ 373.129	447.585	
CARLOS ARTURO MOLANO ANDRADE	13.846.375	126	CLL 60 1 111 CASA 66 ALAMEDA REAL	BUCARAMANGA	COLOMBIA	No	\$ 1.863.448	2.235.292	
CARLOS ARTURO MOLANO ANDRADE	13.846.375	164	CLL 60 1 111 CASA 66 ALAMEDA REAL	BUCARAMANGA	COLOMBIA	No	\$ 1.034.536	1.240.974	

Total CARLOS ARTURO MOLANO ANDRADE											\$	24.121.747	28.935.146	0,101%
CARLOS EDUARDO PEREZ CALDERON	91.185.979	15	MZ F CS 26 BRR BALCONES	GIRON	COLOMBIA	No	\$	10.613.147	12.730.958					
CARLOS EDUARDO PEREZ CALDERON	91.185.979	55	MZ F CS 26 BRR BALCONES	GIRON	COLOMBIA	No	\$	1.879.686	2.254.770					
CARLOS EDUARDO PEREZ CALDERON	91.185.979	94	MZ F CS 26 BRR BALCONES	GIRON	COLOMBIA	No	\$	225.562	270.572					
CARLOS EDUARDO PEREZ CALDERON	91.185.979	133	MZ F CS 26 BRR BALCONES	GIRON	COLOMBIA	No	\$	899.544	1.079.044					
CARLOS EDUARDO PEREZ CALDERON	91.185.979	171	MZ F CS 26 BRR BALCONES	GIRON	COLOMBIA	No	\$	802.915	963.133					
Total CARLOS EDUARDO PEREZ CALDERON											\$	14.420.854	17.298.478	0,060%
DALIA ANDREA PEREZ PEREIRA	1.102.370.159	36	MZ K CS 12	PIEDRECUESTA	COLOMBIA	No	\$	1.262.484	1.490.872					
Total DALIA ANDREA PEREZ PEREIRA											\$	1.262.484	1.490.872	0,005%
DIANA MARCELA MEJIA CONTRERAS	1.095.917.256	26	CLL 15 A 15 68 PEATONAL BRR VILLAS DE DON JUAN	GIRON	COLOMBIA	No	\$	13.697.173	16.430.389					
DIANA MARCELA MEJIA CONTRERAS	1.095.917.256	66	CLL 15 A 15 68 PEATONAL BRR VILLAS DE DON JUAN	GIRON	COLOMBIA	No	\$	1.736.789	2.083.358					
DIANA MARCELA MEJIA CONTRERAS	1.095.917.256	105	CLL 15 A 15 68 PEATONAL BRR VILLAS DE DON JUAN	GIRON	COLOMBIA	No	\$	208.415	250.003					
DIANA MARCELA MEJIA CONTRERAS	1.095.917.256	144	CLL 15 A 15 68 PEATONAL BRR VILLAS DE DON JUAN	GIRON	COLOMBIA	No	\$	1.221.126	1.464.797					
DIANA MARCELA MEJIA CONTRERAS	1.095.917.256	182	CLL 15 A 15 68 PEATONAL BRR VILLAS DE DON JUAN	GIRON	COLOMBIA	No	\$	692.751	830.987					
Total DIANA MARCELA MEJIA CONTRERAS											\$	17.556.254	21.059.535	0,074%
DIEGO ARMANDO QUINTERO CEDIEL	1.102.366.891	35	CRA 8AE 30 10 BRR LA CUMBRE	FLORIDABLANCA	COLOMBIA	No	\$	2.124.162	2.548.030					
DIEGO ARMANDO QUINTERO CEDIEL	1.102.366.891	75	CRA 8AE 30 10 BRR LA CUMBRE	FLORIDABLANCA	COLOMBIA	No	\$	1.144.639	1.373.047					
DIEGO ARMANDO QUINTERO CEDIEL	1.102.366.891	114	CRA 8AE 30 10 BRR LA CUMBRE	FLORIDABLANCA	COLOMBIA	No	\$	137.357	164.766					
DIEGO ARMANDO QUINTERO CEDIEL	1.102.366.891	153	CRA 8AE 30 10 BRR LA CUMBRE	FLORIDABLANCA	COLOMBIA	No	\$	410.429	492.328					
DIEGO ARMANDO QUINTERO CEDIEL	1.102.366.891	191	CRA 8AE 30 10 BRR LA CUMBRE	FLORIDABLANCA	COLOMBIA	No	\$	391.400	469.502					
Total DIEGO ARMANDO QUINTERO CEDIEL											\$	4.207.987	5.047.674	0,018%
EDWIN ALFREDO SIERRA MEJIA	13.744.048	6	CR 32 B 17 43 AP 201 BRR SAN ALONSO	BUCARAMANGA	COLOMBIA	No	\$	1.655.984	1.986.429					
EDWIN ALFREDO SIERRA MEJIA	13.744.048	46	CR 32 B 17 43 AP 201 BRR SAN ALONSO	BUCARAMANGA	COLOMBIA	No	\$	113.407	136.037					
EDWIN ALFREDO SIERRA MEJIA	13.744.048	85	CR 32 B 17 43 AP 201 BRR SAN ALONSO	BUCARAMANGA	COLOMBIA	No	\$	13.609	16.325					
EDWIN ALFREDO SIERRA MEJIA	13.744.048	124	CR 32 B 17 43 AP 201 BRR SAN ALONSO	BUCARAMANGA	COLOMBIA	No	\$	113.407	136.037					
EDWIN ALFREDO SIERRA MEJIA	13.744.048	162	CR 32 B 17 43 AP 201 BRR SAN ALONSO	BUCARAMANGA	COLOMBIA	No	\$	49.385	59.240					
Total EDWIN ALFREDO SIERRA MEJIA											\$	1.945.792	2.334.067	0,008%
ELIZABETH MANTILLA PEREZ	37.510.169	10	CRA 25A 148 20 VISTA CAMPESTRE CASA 5	FLORIDABLANCA	COLOMBIA	No	\$	61.515.054	73.790.138					
ELIZABETH MANTILLA PEREZ	37.510.169	50	CRA 25A 148 20 VISTA CAMPESTRE CASA 5	FLORIDABLANCA	COLOMBIA	No	\$	5.469.906	6.561.404					
ELIZABETH MANTILLA PEREZ	37.510.169	89	CRA 25A 148 20 VISTA CAMPESTRE CASA 5	FLORIDABLANCA	COLOMBIA	No	\$	656.389	787.369					
ELIZABETH MANTILLA PEREZ	37.510.169	128	CRA 25A 148 20 VISTA CAMPESTRE CASA 5	FLORIDABLANCA	COLOMBIA	No	\$	4.149.858	4.977.946					
ELIZABETH MANTILLA PEREZ	37.510.169	166	CRA 25A 148 20 VISTA CAMPESTRE CASA 5	FLORIDABLANCA	COLOMBIA	No	\$	2.734.716	3.280.418					
Total ELIZABETH MANTILLA PEREZ											\$	74.525.923	89.397.274	0,312%
FRANKLIN ALBEIRO JAIMES ARAQUE	1.094.269.622	22	CL 64B 8A 03 CON LOS ALMENDROS	BUCARAMANGA	COLOMBIA	No	\$	1.678.162	2.013.033					
FRANKLIN ALBEIRO JAIMES ARAQUE	1.094.269.622	62	CL 64B 8A 03 CON LOS ALMENDROS	BUCARAMANGA	COLOMBIA	No	\$	621.553	745.581					
FRANKLIN ALBEIRO JAIMES ARAQUE	1.094.269.622	101	CL 64B 8A 03 CON LOS ALMENDROS	BUCARAMANGA	COLOMBIA	No	\$	74.586	89.469					
FRANKLIN ALBEIRO JAIMES ARAQUE	1.094.269.622	140	CL 64B 8A 03 CON LOS ALMENDROS	BUCARAMANGA	COLOMBIA	No	\$	645.745	774.601					
FRANKLIN ALBEIRO JAIMES ARAQUE	1.094.269.622	178	CL 64B 8A 03 CON LOS ALMENDROS	BUCARAMANGA	COLOMBIA	No	\$	432.560	518.876					
Total FRANKLIN ALBEIRO JAIMES ARAQUE											\$	3.452.606	4.141.560	0,014%
FREDDY IBAÑEZ SARMIENTO	91.477.521	17	CRA 26 13 13	BUCARAMANGA	COLOMBIA	No	\$	5.481.212	6.574.966					
FREDDY IBAÑEZ SARMIENTO	91.477.521	57	CRA 26 13 13	BUCARAMANGA	COLOMBIA	No	\$	876.723	1.051.670					
FREDDY IBAÑEZ SARMIENTO	91.477.521	96	CRA 26 13 13	BUCARAMANGA	COLOMBIA	No	\$	105.207	126.201					
FREDDY IBAÑEZ SARMIENTO	91.477.521	135	CRA 26 13 13	BUCARAMANGA	COLOMBIA	No	\$	621.485	745.500					
FREDDY IBAÑEZ SARMIENTO	91.477.521	173	CRA 26 13 13	BUCARAMANGA	COLOMBIA	No	\$	425.605	510.533					
FREDDY IBAÑEZ SARMIENTO	91.477.521	173	CRA 26 13 13	BUCARAMANGA	COLOMBIA	No	\$	33.536.584	40.228.676					
Total FREDDY IBAÑEZ SARMIENTO											\$	41.046.816	49.237.545	0,172%
JAIME MANTILLA PEREZ	91.220.569	16	CRA 2 20 50 BRR PASEO REAL II TO 1 APTO 3006	PIEDRECUESTA	COLOMBIA	No	\$	8.163.675	9.792.704					
JAIME MANTILLA PEREZ	91.220.569	56	CRA 2 20 50 BRR PASEO REAL II TO 1 APTO 3006	PIEDRECUESTA	COLOMBIA	No	\$	1.730.440	2.075.742					
JAIME MANTILLA PEREZ	91.220.569	95	CRA 2 20 50 BRR PASEO REAL II TO 1 APTO 3006	PIEDRECUESTA	COLOMBIA	No	\$	207.653	249.089					
JAIME MANTILLA PEREZ	91.220.569	134	CRA 2 20 50 BRR PASEO REAL II TO 1 APTO 3006	PIEDRECUESTA	COLOMBIA	No	\$	834.209	1.000.672					
JAIME MANTILLA PEREZ	91.220.569	172	CRA 2 20 50 BRR PASEO REAL II TO 1 APTO 3006	PIEDRECUESTA	COLOMBIA	No	\$	417.050	500.271					
Total JAIME MANTILLA PEREZ											\$	11.353.027	13.618.478	0,048%
JAIRO ALBERTO ESCAMILLA PARRA	13.742.657	5	CL 38 31 14 BRR QUINTAS DEL LLANITO	GIRON	COLOMBIA	No	\$	2.056.924	2.467.375					
JAIRO ALBERTO ESCAMILLA PARRA	13.742.657	45	CL 38 31 14 BRR QUINTAS DEL LLANITO	GIRON	COLOMBIA	No	\$	1.461.323	1.752.924					

JAIRO ALBERTO ESCAMILLA PARRA	13.742.657	84	CL 38 31 14 BRR QUINTAS DEL LLANITO	GIRON	COLOMBIA	No	\$ 175.359	210.351	
JAIRO ALBERTO ESCAMILLA PARRA	13.742.657	123	CL 38 31 14 BRR QUINTAS DEL LLANITO	GIRON	COLOMBIA	No	\$ 393.628	472.175	
Total JAIRO ALBERTO ESCAMILLA PARRA							\$ 4.087.234	4.902.825	0,017%
JENNY ANDREA GOMEZ MATEUS	1.098.671.127	29	PORTAL II DE GIRON CS 7	FLORIDABLANCA	COLOMBIA	No	\$ 24.115.111	28.927.185	
JENNY ANDREA GOMEZ MATEUS	1.098.671.127	69	PORTAL II DE GIRON CS 7	FLORIDABLANCA	COLOMBIA	No	\$ 2.167.916	2.600.515	
JENNY ANDREA GOMEZ MATEUS	1.098.671.127	108	PORTAL II DE GIRON CS 7	FLORIDABLANCA	COLOMBIA	No	\$ 260.150	312.062	
JENNY ANDREA GOMEZ MATEUS	1.098.671.127	147	PORTAL II DE GIRON CS 7	FLORIDABLANCA	COLOMBIA	No	\$ 1.945.244	2.333.410	
JENNY ANDREA GOMEZ MATEUS	1.098.671.127	185	PORTAL II DE GIRON CS 7	FLORIDABLANCA	COLOMBIA	No	\$ 1.506.741	1.807.405	
Total JENNY ANDREA GOMEZ MATEUS							\$ 29.995.162	35.980.577	0,126%
JONATHAN RICARDO BUITRAGO	1.094.240.729	21	CRA 37A 104 130 URBANIZACION RONDA 3	BUCARAMANGA	COLOMBIA	No	\$ 10.509.583	12.606.728	
JONATHAN RICARDO BUITRAGO	1.094.240.729	61	CRA 37A 104 130 URBANIZACION RONDA 3	BUCARAMANGA	COLOMBIA	No	\$ 2.338.781	2.805.475	
JONATHAN RICARDO BUITRAGO	1.094.240.729	100	CRA 37A 104 130 URBANIZACION RONDA 3	BUCARAMANGA	COLOMBIA	No	\$ 280.654	336.657	
JONATHAN RICARDO BUITRAGO	1.094.240.729	139	CRA 37A 104 130 URBANIZACION RONDA 3	BUCARAMANGA	COLOMBIA	No	\$ 1.070.003	1.283.518	
JONATHAN RICARDO BUITRAGO	1.094.240.729	177	CRA 37A 104 130 URBANIZACION RONDA 3	BUCARAMANGA	COLOMBIA	No	\$ 577.757	693.046	
Total JONATHAN RICARDO BUITRAGO							\$ 14.776.778	17.725.425	0,062%
JORGE ENRIQUE CORZO ROJAS	1.102.373.602	37	CRA 16 13 72 MZ C CASA 100 CAMINO AL	PIEDECUESTA	COLOMBIA	No	\$ 3.560.579	4.271.078	
JORGE ENRIQUE CORZO ROJAS	1.102.373.602	192	CRA 16 13 72 MZ C CASA 100 CAMINO AL	PIEDECUESTA	COLOMBIA	No	\$ 2.184.306	2.620.176	
Total JORGE ENRIQUE CORZO ROJAS							\$ 5.744.885	6.891.254	0,024%
JOSE DAVID CORREDOR JAIMES	1.095.811.574	24	CRA 6AE 28 90 BRR LA CUMBRE	FLORIDABLANCA	COLOMBIA	No	\$ 9.640.075	11.563.714	
JOSE DAVID CORREDOR JAIMES	1.095.811.574	64	CRA 6AE 28 90 BRR LA CUMBRE	FLORIDABLANCA	COLOMBIA	No	\$ 712.504	854.681	
JOSE DAVID CORREDOR JAIMES	1.095.811.574	103	CRA 6AE 28 90 BRR LA CUMBRE	FLORIDABLANCA	COLOMBIA	No	\$ 85.500	102.561	
JOSE DAVID CORREDOR JAIMES	1.095.811.574	142	CRA 6AE 28 90 BRR LA CUMBRE	FLORIDABLANCA	COLOMBIA	No	\$ 712.504	854.681	
JOSE DAVID CORREDOR JAIMES	1.095.811.574	180	CRA 6AE 28 90 BRR LA CUMBRE	FLORIDABLANCA	COLOMBIA	No	\$ 330.733	396.729	
Total JOSE DAVID CORREDOR JAIMES							\$ 11.481.316	13.772.367	0,048%
JOSE JULIAN SILVA BUENO	13.543.699	3	CRA 25A 148 20 VISTA CAMPESTRE CASA 5	FLORIDABLANCA	COLOMBIA	No	\$ 82.303.951	98.727.377	
JOSE JULIAN SILVA BUENO	13.543.699	43	CRA 25A 148 20 VISTA CAMPESTRE CASA 5	FLORIDABLANCA	COLOMBIA	No	\$ 9.097.091	10.912.379	
JOSE JULIAN SILVA BUENO	13.543.699	82	CRA 25A 148 20 VISTA CAMPESTRE CASA 5	FLORIDABLANCA	COLOMBIA	No	\$ 1.091.651	1.309.486	
JOSE JULIAN SILVA BUENO	13.543.699	121	CRA 25A 148 20 VISTA CAMPESTRE CASA 5	FLORIDABLANCA	COLOMBIA	No	\$ 5.763.691	6.913.813	
JOSE JULIAN SILVA BUENO	13.543.699	160	CRA 25A 148 20 VISTA CAMPESTRE CASA 5	FLORIDABLANCA	COLOMBIA	No	\$ 7.462.033	8.951.052	
Total JOSE JULIAN SILVA BUENO							\$ 105.718.417	126.814.106	0,443%
JUAN MANUEL MESA SEPULVEDA	17.594.266	9	CLL 17N 3U 65 BRR BARROBLANCO	BUCARAMANGA	COLOMBIA	No	\$ 1.136.712	1.363.538	
JUAN MANUEL MESA SEPULVEDA	17.594.266	49	CLL 17N 3U 65 BRR BARROBLANCO	BUCARAMANGA	COLOMBIA	No	\$ 497.075	596.264	
JUAN MANUEL MESA SEPULVEDA	17.594.266	88	CLL 17N 3U 65 BRR BARROBLANCO	BUCARAMANGA	COLOMBIA	No	\$ 59.649	71.552	
JUAN MANUEL MESA SEPULVEDA	17.594.266	127	CLL 17N 3U 65 BRR BARROBLANCO	BUCARAMANGA	COLOMBIA	No	\$ 440.071	527.885	
JUAN MANUEL MESA SEPULVEDA	17.594.266	165	CLL 17N 3U 65 BRR BARROBLANCO	BUCARAMANGA	COLOMBIA	No	\$ 223.364	267.935	
Total JUAN MANUEL MESA SEPULVEDA							\$ 2.356.871	2.827.175	0,010%
JUAN PABLO PEÑALOZA LEMUS	1.022.923.768	19	CLL 8N 03 170 TO DE LA CUESTA APTO 804	GIRON	COLOMBIA	No	\$ 12.937.739	15.519.413	
JUAN PABLO PEÑALOZA LEMUS	1.022.923.768	59	CLL 8N 03 170 TO DE LA CUESTA APTO 804	GIRON	COLOMBIA	No	\$ 2.043.675	2.451.482	
JUAN PABLO PEÑALOZA LEMUS	1.022.923.768	98	CLL 8N 03 170 TO DE LA CUESTA APTO 804	GIRON	COLOMBIA	No	\$ 245.241	294.178	
JUAN PABLO PEÑALOZA LEMUS	1.022.923.768	137	CLL 8N 03 170 TO DE LA CUESTA APTO 804	GIRON	COLOMBIA	No	\$ 1.320.366	1.583.840	
JUAN PABLO PEÑALOZA LEMUS	1.022.923.768	175	CLL 8N 03 170 TO DE LA CUESTA APTO 804	GIRON	COLOMBIA	No	\$ 660.102	791.823	
Total JUAN PABLO PEÑALOZA LEMUS							\$ 17.207.123	20.640.736	0,072%
LAURA CRISTINA GRANADOS MOJICA	1.096.950.617	28	CLL 18 26 23 ED PRIVILEGIO APTO 504	BUCARAMANGA	COLOMBIA	No	\$ 6.910.185	8.289.085	
LAURA CRISTINA GRANADOS MOJICA	1.096.950.617	68	CLL 18 26 23 ED PRIVILEGIO APTO 504	BUCARAMANGA	COLOMBIA	No	\$ 1.552.062	1.861.770	
LAURA CRISTINA GRANADOS MOJICA	1.096.950.617	107	CLL 18 26 23 ED PRIVILEGIO APTO 504	BUCARAMANGA	COLOMBIA	No	\$ 103.963	124.708	
LAURA CRISTINA GRANADOS MOJICA	1.096.950.617	146	CLL 18 26 23 ED PRIVILEGIO APTO 504	BUCARAMANGA	COLOMBIA	No	\$ 1.552.062	1.861.770	
LAURA CRISTINA GRANADOS MOJICA	1.096.950.617	184	CLL 18 26 23 ED PRIVILEGIO APTO 504	BUCARAMANGA	COLOMBIA	No	\$ 504.864	605.608	
LAURA CRISTINA GRANADOS MOJICA	1.096.950.617	184	CLL 18 26 23 ED PRIVILEGIO APTO 504				\$ 1.434.876	1.721.200	
LAURA CRISTINA GRANADOS MOJICA	1.096.950.617	184	CLL 18 26 23 ED PRIVILEGIO APTO 504				\$ 9.273.936	11.124.513	
Total LAURA CRISTINA GRANADOS MOJICA							\$ 21.331.948	\$ 25.588.653	0,089%
LIZETH ANDREA RENGIFO CASTRO	1.098.741.571	32	CLL 101 19 14 BRR FONTANA	BUCARAMANGA	COLOMBIA	No	\$ 8.062.931	9.671.857	
LIZETH ANDREA RENGIFO CASTRO	1.098.741.571	72	CLL 101 19 14 BRR FONTANA	BUCARAMANGA	COLOMBIA	No	\$ 1.059.407	1.270.807	
LIZETH ANDREA RENGIFO CASTRO	1.098.741.571	111	CLL 101 19 14 BRR FONTANA	BUCARAMANGA	COLOMBIA	No	\$ 127.129	152.497	
LIZETH ANDREA RENGIFO CASTRO	1.098.741.571	150	CLL 101 19 14 BRR FONTANA	BUCARAMANGA	COLOMBIA	No	\$ 1.059.407	1.270.807	

LIZETH ANDREA RENGIFO CASTRO	1.098.741.571	188	CLL 101 19 14 BRR FONTANA	BUCARAMANGA	COLOMBIA	No	\$	705.706	846.527	
Total LIZETH ANDREA RENGIFO CASTRO							\$	11.014.580	13.212.496	0,046%
LUIS ALBERTO PRADA RINCON	5.691.822	1	CLL 31A 26 38	PIEDECUESTA	COLOMBIA	No	\$	2.956.829	3.546.852	
LUIS ALBERTO PRADA RINCON	5.691.822	41	CLL 31A 26 38	PIEDECUESTA	COLOMBIA	No	\$	633.884	760.373	
LUIS ALBERTO PRADA RINCON	5.691.822	80	CLL 31A 26 38	PIEDECUESTA	COLOMBIA	No	\$	76.066	91.245	
LUIS ALBERTO PRADA RINCON	5.691.822	119	CLL 31A 26 38	PIEDECUESTA	COLOMBIA	No	\$	633.884	760.373	
LUIS ALBERTO PRADA RINCON	5.691.822	158	CLL 31A 26 38	PIEDECUESTA	COLOMBIA	No	\$	284.841	341.680	
Total LUIS ALBERTO PRADA RINCON							\$	4.585.504	5.500.523	0,019%
LUIS ANTONIO DIAZ MATEUS	13.776.030	7	MZ F CS 7 BRR BRISAS DE PRIMAVERA 1	BUCARAMANGA	COLOMBIA	No	\$	3.384.179	4.059.478	
LUIS ANTONIO DIAZ MATEUS	13.776.030	47	MZ F CS 7 BRR BRISAS DE PRIMAVERA 1	BUCARAMANGA	COLOMBIA	No	\$	1.105.877	1.326.550	
LUIS ANTONIO DIAZ MATEUS	13.776.030	86	MZ F CS 7 BRR BRISAS DE PRIMAVERA 1	BUCARAMANGA	COLOMBIA	No	\$	132.705	159.186	
LUIS ANTONIO DIAZ MATEUS	13.776.030	125	MZ F CS 7 BRR BRISAS DE PRIMAVERA 1	BUCARAMANGA	COLOMBIA	No	\$	670.367	804.136	
LUIS ANTONIO DIAZ MATEUS	13.776.030	163	MZ F CS 7 BRR BRISAS DE PRIMAVERA 1	BUCARAMANGA	COLOMBIA	No	\$	496.934	596.095	
Total LUIS ANTONIO DIAZ MATEUS							\$	5.790.062	6.945.446	0,024%
LUIS EDUARDO MAURY CONTRERAS	1.050.552.478	20	CLL 18N 8W 46 BRR COMUNEROS	BUCARAMANGA	COLOMBIA	No	\$	2.194.989	2.632.990	
LUIS EDUARDO MAURY CONTRERAS	1.050.552.478	60	CLL 18N 8W 46 BRR COMUNEROS	BUCARAMANGA	COLOMBIA	No	\$	1.119.558	1.342.961	
LUIS EDUARDO MAURY CONTRERAS	1.050.552.478	99	CLL 18N 8W 46 BRR COMUNEROS	BUCARAMANGA	COLOMBIA	No	\$	134.347	161.155	
LUIS EDUARDO MAURY CONTRERAS	1.050.552.478	138	CLL 18N 8W 46 BRR COMUNEROS	BUCARAMANGA	COLOMBIA	No	\$	670.367	804.136	
LUIS EDUARDO MAURY CONTRERAS	1.050.552.478	176	CLL 18N 8W 46 BRR COMUNEROS	BUCARAMANGA	COLOMBIA	No	\$	503.082	603.470	
Total LUIS EDUARDO MAURY CONTRERAS							\$	4.622.343	5.544.713	0,019%
LUIS MARIO DURAN GONZALEZ	91.510.981	18	CRA 17A 8 5 CS 101	PIEDECUESTA	COLOMBIA	No	\$	3.527.848	4.231.816	
LUIS MARIO DURAN GONZALEZ	91.510.981	58	CRA 17A 8 5 CS 101	PIEDECUESTA	COLOMBIA	No	\$	1.006.905	1.207.829	
LUIS MARIO DURAN GONZALEZ	91.510.981	97	CRA 17A 8 5 CS 101	PIEDECUESTA	COLOMBIA	No	\$	120.829	144.940	
LUIS MARIO DURAN GONZALEZ	91.510.981	136	CRA 17A 8 5 CS 101	PIEDECUESTA	COLOMBIA	No	\$	1.006.905	1.207.829	
LUIS MARIO DURAN GONZALEZ	91.510.981	174	CRA 17A 8 5 CS 101	PIEDECUESTA	COLOMBIA	No	\$	266.546	319.734	
Total LUIS MARIO DURAN GONZALEZ							\$	5.929.033	7.112.148	0,025%
MARIA INES JIMENEZ ARENAS	1.098.744.170	33	CRA 48 A 56 A 08 BRR LA CUMBRE	FLORIDABLANCA	COLOMBIA	No	\$	2.041.863	2.449.309	
MARIA INES JIMENEZ ARENAS	1.098.744.170	73	CRA 48 A 56 A 08 BRR LA CUMBRE	FLORIDABLANCA	COLOMBIA	No	\$	1.366.041	1.638.629	
MARIA INES JIMENEZ ARENAS	1.098.744.170	112	CRA 48 A 56 A 08 BRR LA CUMBRE	FLORIDABLANCA	COLOMBIA	No	\$	163.925	196.636	
MARIA INES JIMENEZ ARENAS	1.098.744.170	151	CRA 48 A 56 A 08 BRR LA CUMBRE	FLORIDABLANCA	COLOMBIA	No	\$	649.232	778.784	
MARIA INES JIMENEZ ARENAS	1.098.744.170	189	CRA 48 A 56 A 08 BRR LA CUMBRE	FLORIDABLANCA	COLOMBIA	No	\$	460.519	552.414	
Total MARIA INES JIMENEZ ARENAS							\$	4.681.580	5.615.771	0,020%
MAYERLIN MENDEZ GAHONA	1.119.212.252	40	PEATONAL 15A 15 68 VILLAS DE DON JUAN 1 ETAPA	GIRON	COLOMBIA	No	\$	4.581.705	5.495.966	
MAYERLIN MENDEZ GAHONA	1.119.212.252	79	PEATONAL 15A 15 68 VILLAS DE DON JUAN 1 ETAPA	GIRON	COLOMBIA	No	\$	685.569	822.372	
MAYERLIN MENDEZ GAHONA	1.119.212.252	118	PEATONAL 15A 15 68 VILLAS DE DON JUAN 1 ETAPA	GIRON	COLOMBIA	No	\$	82.268	98.684	
MAYERLIN MENDEZ GAHONA	1.119.212.252	157	PEATONAL 15A 15 68 VILLAS DE DON JUAN 1 ETAPA	GIRON	COLOMBIA	No	\$	791.182	949.059	
MAYERLIN MENDEZ GAHONA	1.119.212.252	195	PEATONAL 15A 15 68 VILLAS DE DON JUAN 1 ETAPA	GIRON	COLOMBIA	No	\$	276.574	331.763	
Total MAYERLIN MENDEZ GAHONA							\$	6.417.298	7.697.844	0,027%
OSCAR ANTONIO RAMIREZ MARTINEZ	1.098.680.067	70	CL 7 19 39 BRR COMUNEROS	BUCARAMANGA	COLOMBIA	No	\$	379.966	455.787	
OSCAR ANTONIO RAMIREZ MARTINEZ	1.098.680.067	109	CL 7 19 39 BRR COMUNEROS	BUCARAMANGA	COLOMBIA	No	\$	45.596	54.695	
OSCAR ANTONIO RAMIREZ MARTINEZ	1.098.680.067	148	CL 7 19 39 BRR COMUNEROS	BUCARAMANGA	COLOMBIA	No	\$	38.569	46.265	
OSCAR ANTONIO RAMIREZ MARTINEZ	1.098.680.067	186	CL 7 19 39 BRR COMUNEROS	BUCARAMANGA	COLOMBIA	No	\$	466.469	559.551	
Total OSCAR ANTONIO RAMIREZ MARTINEZ							\$	930.600	1.116.298	0,004%
OSCAR FERNEY RAMIREZ JAIMES	1.102.375.618	38	CLL 3 8 59 BRR VILLA LUZ	BUCARAMANGA	COLOMBIA	No	\$	2.601.889	3.121.086	
OSCAR FERNEY RAMIREZ JAIMES	1.102.375.618	77	CLL 3 8 59 BRR VILLA LUZ	BUCARAMANGA	COLOMBIA	No	\$	590.561	708.405	
OSCAR FERNEY RAMIREZ JAIMES	1.102.375.618	116	CLL 3 8 59 BRR VILLA LUZ	BUCARAMANGA	COLOMBIA	No	\$	70.867	85.008	
OSCAR FERNEY RAMIREZ JAIMES	1.102.375.618	155	CLL 3 8 59 BRR VILLA LUZ	BUCARAMANGA	COLOMBIA	No	\$	576.880	691.994	
OSCAR FERNEY RAMIREZ JAIMES	1.102.375.618	193	CLL 3 8 59 BRR VILLA LUZ	BUCARAMANGA	COLOMBIA	No	\$	265.373	318.327	
Total OSCAR FERNEY RAMIREZ JAIMES							\$	4.105.570	4.924.820	0,017%
PAOLA ALEXANDRA ROLON OVIEDO	1.098.719.344	31	CLL 1N 0W 09 BRR EL REFUGIO	PIEDECUESTA	COLOMBIA	No	\$	3.087.578	3.703.692	
PAOLA ALEXANDRA ROLON OVIEDO	1.098.719.344	71	CLL 1N 0W 09 BRR EL REFUGIO	PIEDECUESTA	COLOMBIA	No	\$	1.518.092	1.821.021	
PAOLA ALEXANDRA ROLON OVIEDO	1.098.719.344	110	CLL 1N 0W 09 BRR EL REFUGIO	PIEDECUESTA	COLOMBIA	No	\$	182.171	218.522	
PAOLA ALEXANDRA ROLON OVIEDO	1.098.719.344	149	CLL 1N 0W 09 BRR EL REFUGIO	PIEDECUESTA	COLOMBIA	No	\$	649.232	778.784	
PAOLA ALEXANDRA ROLON OVIEDO	1.098.719.344	187	CLL 1N 0W 09 BRR EL REFUGIO	PIEDECUESTA	COLOMBIA	No	\$	555.461	666.301	

Total PAOLA ALEXANDRA ROLON OVIEDO								\$	5.992.534	7.188.320	0,025%
SANDRA MILENA MUÑOZ CAMACHO	37.720.634	11	BALCONES DE LA COLINA TORRE 4 503	BUCARAMANGA	COLOMBIA	No	\$	15.866.690		19.032.825	
SANDRA MILENA MUÑOZ CAMACHO	37.720.634	51	BALCONES DE LA COLINA TORRE 4 503	BUCARAMANGA	COLOMBIA	No	\$	2.080.010		2.495.068	
SANDRA MILENA MUÑOZ CAMACHO	37.720.634	90	BALCONES DE LA COLINA TORRE 4 503	BUCARAMANGA	COLOMBIA	No	\$	249.601		299.408	
SANDRA MILENA MUÑOZ CAMACHO	37.720.634	129	BALCONES DE LA COLINA TORRE 4 503	BUCARAMANGA	COLOMBIA	No	\$	1.240.765		1.488.355	
SANDRA MILENA MUÑOZ CAMACHO	37.720.634	167	BALCONES DE LA COLINA TORRE 4 503	BUCARAMANGA	COLOMBIA	No	\$	812.267		974.352	
Total SANDRA MILENA MUÑOZ CAMACHO								\$	20.249.333	24.290.007	0,085%
SANTIAGO ALVARADO RIOS	1.095.804.848	23	CLL 11 32 40 BRR EL DORADO	BUCARAMANGA	COLOMBIA	No	\$	14.662.095		17.587.858	
SANTIAGO ALVARADO RIOS	1.095.804.848	63	CLL 11 32 40 BRR EL DORADO	BUCARAMANGA	COLOMBIA	No	\$	1.933.424		2.319.231	
SANTIAGO ALVARADO RIOS	1.095.804.848	102	CLL 11 32 40 BRR EL DORADO	BUCARAMANGA	COLOMBIA	No	\$	232.011		278.308	
SANTIAGO ALVARADO RIOS	1.095.804.848	141	CLL 11 32 40 BRR EL DORADO	BUCARAMANGA	COLOMBIA	No	\$	1.188.901		1.426.141	
SANTIAGO ALVARADO RIOS	1.095.804.848	179	CLL 11 32 40 BRR EL DORADO	BUCARAMANGA	COLOMBIA	No	\$	932.808		1.118.946	
Total SANTIAGO ALVARADO RIOS								\$	18.949.239	22.730.484	0,079%
SERGIO AUGUSTO SUAREZ CRUZ	13.740.756	4	CRA 30 19 25 BRR SAN ALONSO	BUCARAMANGA	COLOMBIA	No	\$	15.630.510		18.749.516	
SERGIO AUGUSTO SUAREZ CRUZ	13.740.756	44	CRA 30 19 25 BRR SAN ALONSO	BUCARAMANGA	COLOMBIA	No	\$	3.085.096		3.700.715	
SERGIO AUGUSTO SUAREZ CRUZ	13.740.756	83	CRA 30 19 25 BRR SAN ALONSO	BUCARAMANGA	COLOMBIA	No	\$	370.212		444.086	
SERGIO AUGUSTO SUAREZ CRUZ	13.740.756	122	CRA 30 19 25 BRR SAN ALONSO	BUCARAMANGA	COLOMBIA	No	\$	2.243.971		2.691.746	
SERGIO AUGUSTO SUAREZ CRUZ	13.740.756	161	CRA 30 19 25 BRR SAN ALONSO	BUCARAMANGA	COLOMBIA	No	\$	1.121.848		1.345.708	
Total SERGIO AUGUSTO SUAREZ CRUZ								\$	22.451.637	26.931.772	0,094%
VIVIANA MARCELA AVILA MESA	1.118.545.487	39	CL 64B 8A 03 CONJUNTO LOS ALMENDROS	BUCARAMANGA	COLOMBIA	No	\$	7.100.356		8.517.204	
VIVIANA MARCELA AVILA MESA	1.118.545.487	78	CL 64B 8A 03 CONJUNTO LOS ALMENDROS	BUCARAMANGA	COLOMBIA	No	\$	1.847.548		2.216.219	
VIVIANA MARCELA AVILA MESA	1.118.545.487	117	CL 64B 8A 03 CONJUNTO LOS ALMENDROS	BUCARAMANGA	COLOMBIA	No	\$	221.706		265.947	
VIVIANA MARCELA AVILA MESA	1.118.545.487	156	CL 64B 8A 03 CONJUNTO LOS ALMENDROS	BUCARAMANGA	COLOMBIA	No	\$	645.745		774.601	
VIVIANA MARCELA AVILA MESA	1.118.545.487	194	CL 64B 8A 03 CONJUNTO LOS ALMENDROS	BUCARAMANGA	COLOMBIA	No	\$	651.167		781.105	
Total VIVIANA MARCELA AVILA MESA								\$	10.466.522	12.555.075	0,044%
Total general								\$	585.386.610	702.174.641	
TOTAL VOTOS CATEGORIA A								\$	585.386.610	702.174.641	2,451%
VOTOS CATEGORIA B											

DIRECCION DE IMPUESTOS Y ADUANAS NAC	800.197.268	N/A	CLL 36 14 03 BRR CENTRO	BUCARAMANGA	COLOMBIA	No	\$	94.471.961		113.323.465	
DIRECCION DE IMPUESTOS Y ADUANAS NAC	800.197.268	N/A	CLL 36 14 03 BRR CENTRO	BUCARAMANGA	COLOMBIA	No	\$	16.961.569		20.346.183	
DIRECCION DE IMPUESTOS Y ADUANAS NAC	800.197.268	N/A	CLL 36 14 03 BRR CENTRO	BUCARAMANGA	COLOMBIA	No	\$	1.224.215		1.468.502	
DIRECCION DE IMPUESTOS Y ADUANAS NAC	800.197.268	N/A	CLL 36 14 03 BRR CENTRO	BUCARAMANGA	COLOMBIA	No	\$	15.379.884		18.448.879	
Total DIRECCION DE IMPUESTOS Y ADUANAS NACIONALES DIAN								\$	128.037.629	153.587.028	0,536%
MUNICIPIO DE PIEDECUESTA	890.205.383	N/A	CRA 7 9 43	PIEDRECUESTA	COLOMBIA	No	\$	12.965.000		15.552.114	
Total MUNICIPIO DE PIEDECUESTA								\$	12.965.000	15.552.114	0,054%
Total general											
TOTAL VOTOS CATEGORIA B								\$	141.002.629	169.139.142	0,590%
VOTOS CATEGORIA C ENTIDADES FINANCIERAS											
BANCO DE OCCIDENTE	890.300.279	N/A	BOULEVAR SANTANDER 19 74	BUCARAMANGA	COLOMBIA	No	\$	11.653.789		13.979.256	
BANCO DE OCCIDENTE	890.300.279	N/A	BOULEVAR SANTANDER 19 74	BUCARAMANGA	COLOMBIA	No	\$	110.439.857		132.477.691	
BANCO DE OCCIDENTE	890.300.279	N/A	BOULEVAR SANTANDER 19 74	BUCARAMANGA	COLOMBIA	No	\$	54.170.588		64.980.113	
Total BANCO DE OCCIDENTE								\$	176.264.234	211.437.060	0,738%
TU AYUDA FINANCIERA SA	900.707.325	N-005-0000000162-00	CLL 33 22 56 BRR ANTONIA SANTOS	BUCARAMANGA	COLOMBIA	No	\$	400.000.000		510.024.128	
Total TU AYUDA FINANCIERA SA								\$	400.000.000	510.024.128	1,781%
TOTAL VOTOS CATEGORIA C ENTIDADES FINANCIERAS								\$	576.264.234	721.461.188	2,52%
VOTOS CATEGORIA D - ACREEDORES INTERNOS											
José Julián Silva Bueno	13.543.699	1,92%				Si				59.904.000	0,209%
Juan Camilo Corrales Mateus	91.500.108	1,92%				Si				59.904.000	0,209%
Inversiones Axis Altus S.A.S.	900.740.940.-8	96,16%				Si				3.000.192.000	10,474%
Total VOTOS CATEGORIA D ACREEDORES INTERNOS										3.120.000.000	
CLASE E - DEMAS ACREEDORES											10,892%
JESUS ALBERTO SANDOVAL BELTRAN	1.098.646.569	N/A	CRA 19B 8 84 BRR LA COLINA CAMPESTRE	PIEDRECUESTA	COLOMBIA	No	\$	23.413.712		28.085.825	0,098%
ABEL GARCIA FERNANDEZ	91463155	N-002-00001770001-04	CRA 30 19 18 BRR CENTRO	BUCARAMANGA	COLOMBIA	No	\$	1.000.000		1.208.775	

Total ABEL GARCIA FERNANDEZ								\$	1.000.000	1.208.775	0,004%
ADRIAN DAVID RODRIGUEZ SUAREZ	1098657963	C-002-00001700002-04	CLL 5E 16A 09 BRR SAN MARCOS	PIEDRECUESTA	COLOMBIA	No		\$	5.600.000	6.717.458	
Total ADRIAN DAVID RODRIGUEZ SUAREZ								\$	5.600.000	6.717.458	0,023%
ADRIAN GUILLERMO BERNAL SANDOV	1.098.645.735	N/A	CLL 148 99 38 ALTAMIRA CAMPESTRE	BOGOTA	COLOMBIA	No		\$	23.740.000	28.477.222	
Total ADRIAN GUILLERMO BERNAL SANDOV								\$	23.740.000	28.477.222	0,099%
ADRIANO SILVA MONTAÑEZ	11.339.565	N/A	CLL 19 32 33 BRR SAN ALONSO	BUCARAMANGA	COLOMBIA	No		\$	24.036.050	28.832.348	
Total ADRIANO SILVA MONTAÑEZ								\$	24.036.050	28.832.348	0,101%
AIDE RUEDA DUARTE	28.152.350	N/A	CRA 21 52 34 BRR LA CONCORDIA	BUCARAMANGA	COLOMBIA	No		\$	15.000.000	17.993.190	
Total AIDE RUEDA DUARTE								\$	15.000.000	17.993.190	0,063%
AIRESAN S.A.S.	900515122	N-003-00000002084-00	CLL 98 18 76	BUCARAMANGA	COLOMBIA	No		\$	3.485.287	4.378.641	
AIRESAN S.A.S.	900515122	P-004-00000002221-00	CLL 98 18 76	BUCARAMANGA	COLOMBIA	No		\$	2.254.110	2.826.085	
Total AIRESAN S.A.S.								\$	5.739.397	7.204.726	0,025%
AISLATERM SA	804015432	P-001-00000000866-00	CRA 31 51 74 OF 610 TO MARDEL	BUCARAMANGA	COLOMBIA	No		\$	7.128.091	8.722.365	
Total AISLATERM SA								\$	7.128.091	8.722.365	0,030%
ALBA BRICEIDA ESPINOSA GOMEZ	1.095.790.215	N/A	CLL 15 28 71 MOLINOS BAJOS	PIEDRECUESTA	COLOMBIA	No		\$	21.700.000	26.030.149	
Total ALBA BRICEIDA ESPINOSA GOMEZ								\$	21.700.000	26.030.149	0,091%
ALBA EDITH MENDEZ SEPULVEDA	24309844	P-004-00001801001-00	CRA 21 152 30 TRR 19 APTO 401 PARQUE SAN AGUSTIN	FLORIDABLANCA	COLOMBIA	No		\$	1.748.317	2.084.070	
ALBA EDITH MENDEZ SEPULVEDA	24.309.844	N/A	CRA 21 152 30 TO 19 APTO 401 PARQUE SAN AGUSTIN	FLORIDABLANCA	COLOMBIA	No		\$	35.000.000	41.984.111	
Total ALBA EDITH MENDEZ SEPULVEDA								\$	36.748.317	44.068.180	0,154%
ALBA LUCIA PIÑA VARGAS	63.481.716	N/A	CLL 27 12 24 BRR REMANSO CIUDAD VALENCIA	FLORIDABLANCA	COLOMBIA	No		\$	13.680.000	16.409.790	
Total ALBA LUCIA PIÑA VARGAS								\$	13.680.000	16.409.790	0,057%
ALBA ROCIO PRIETO PALENCIA	63.392.080	N/A	CLL 12 139 21	MALAGA	COLOMBIA	No		\$	19.000.000	22.791.374	
Total ALBA ROCIO PRIETO PALENCIA								\$	19.000.000	22.791.374	0,080%
ALBERTO PEÑA PARADA	13512958	P-001-00000000103-00	CLL 146 44A 10 BRR ALTOS DE FLORIDA	FLORIDABLANCA	COLOMBIA	No		\$	1.081.000	1.351.076	
Total ALBERTO PEÑA PARADA								\$	1.081.000	1.351.076	0,005%
ALCIRA MELENDEZ GAMBOA	63.504.879	N/A	CRA 23 39 10 APTO 201 BRR POBLADO	GIRON	COLOMBIA	No		\$	17.407.153	20.880.681	
Total ALCIRA MELENDEZ GAMBOA								\$	17.407.153	20.880.681	0,073%
ALEX GIOVANNI CABALLERO ALMEID	13.861.619	N/A	CLL 21 2 61 TORRE 6 APTO 122 PASEO REAL 1	PIEDRECUESTA	COLOMBIA	No		\$	8.020.000	9.620.359	
Total ALEX GIOVANNI CABALLERO ALMEID								\$	8.020.000	9.620.359	0,034%
ALEXANDER HERNANDEZ PEREZ	91.473.237	N/A	CRA 15 4A 36 LAS DELICIAS	PIEDRECUESTA	COLOMBIA	No		\$	26.030.000	31.224.183	
Total ALEXANDER HERNANDEZ PEREZ								\$	26.030.000	31.224.183	0,109%
ALEXANDER RAMIREZ CARREÑO	91.475.560	N/A	CL 63 48 15 BRR LA FLORESTA	BUCARAMANGA	COLOMBIA	No		\$	8.500.000	10.196.141	
Total ALEXANDER RAMIREZ CARREÑO								\$	8.500.000	10.196.141	0,036%
ALFONSO RENE QUINTERO LARA	13.717.091	N/A	BELHORIZONTE IV TO 2 APTO 401	FLORIDABLANCA	COLOMBIA	No		\$	71.600.000	85.887.495	
Total ALFONSO RENE QUINTERO LARA								\$	71.600.000	85.887.495	0,300%
ALFREDO OLARTE VEGA	91.299.845	N/A	AV EL TEJAR 104 25 CASA 4 BRR MIRADOR DE FATIMA	BUCARAMANGA	COLOMBIA	No		\$	5.000.000	5.997.730	
Total ALFREDO OLARTE VEGA								\$	5.000.000	5.997.730	0,021%
ALIDA YURLEY VILLARREAL MONTERO	37749316	P-002-00000000686-00	VERSALLES CAMPESTRE MZ H CS 10	FLORIDABLANCA	COLOMBIA	No		\$	23.280	32.236	
ALIDA YURLEY VILLARREAL MONTERO	37749316	P-002-00000000090-00	VERSALLES CAMPESTRE MZ H CS 10	FLORIDABLANCA	COLOMBIA	No		\$	3.450.000	4.311.944	
ALIDA YURLEY VILLARREAL MONTERO	37749316	P-002-00000000091-00	VERSALLES CAMPESTRE MZ H CS 10	FLORIDABLANCA	COLOMBIA	No		\$	2.150.000	2.687.153	
ALIDA YURLEY VILLARREAL MONTERO	37749316	P-002-00000000093-00	VERSALLES CAMPESTRE MZ H CS 10	FLORIDABLANCA	COLOMBIA	No		\$	2.150.000	2.687.153	
ALIDA YURLEY VILLARREAL MONTERO	37749316	P-002-00000000092-00	VERSALLES CAMPESTRE MZ H CS 10	FLORIDABLANCA	COLOMBIA	No		\$	2.150.000	2.687.153	
ALIDA YURLEY VILLARREAL MONTERO	37749316	P-002-00000000207-00	VERSALLES CAMPESTRE MZ H CS 10	FLORIDABLANCA	COLOMBIA	No		\$	2.150.000	2.697.011	
ALIDA YURLEY VILLARREAL MONTERO	37749316	P-002-00000000231-00	VERSALLES CAMPESTRE MZ H CS 10	FLORIDABLANCA	COLOMBIA	No		\$	2.150.000	2.697.011	
ALIDA YURLEY VILLARREAL MONTERO	37749316	P-002-00000000255-00	VERSALLES CAMPESTRE MZ H CS 10	FLORIDABLANCA	COLOMBIA	No		\$	2.150.000	2.697.011	
ALIDA YURLEY VILLARREAL MONTERO	37749316	P-002-00000000294-00	VERSALLES CAMPESTRE MZ H CS 10	FLORIDABLANCA	COLOMBIA	No		\$	2.150.000	2.695.557	
ALIDA YURLEY VILLARREAL MONTERO	37749316	P-002-00000000299-00	VERSALLES CAMPESTRE MZ H CS 10	FLORIDABLANCA	COLOMBIA	No		\$	2.150.000	2.684.556	
ALIDA YURLEY VILLARREAL MONTERO	37749316	P-002-00000000424-00	VERSALLES CAMPESTRE MZ H CS 10	FLORIDABLANCA	COLOMBIA	No		\$	2.150.000	2.630.870	
ALIDA YURLEY VILLARREAL MONTERO	37749316	N-005-00000000237-00	VERSALLES CAMPESTRE MZ H CS 10	FLORIDABLANCA	COLOMBIA	No		\$	58.000	72.491	
Total ALIDA YURLEY VILLARREAL MONTERO								\$	22.881.280	28.580.147	0,100%
ALIRIO AYALA CORDERO	88.191.193	N/A	CLL 109A 15 37 PISO 3	BUCARAMANGA	COLOMBIA	No		\$	19.998.320	23.988.905	
Total ALIRIO AYALA CORDERO								\$	19.998.320	23.988.905	0,084%
ALVARO ANDRES QUINTERO ORTIZ	1.095.827.241	N/A	AUTOPISTA FLORIDABLANCA 144 114 BRR VILLA FIREN	FLORIDABLANCA	COLOMBIA	No		\$	11.883.000	14.254.205	
Total ALVARO ANDRES QUINTERO ORTIZ								\$	11.883.000	14.254.205	0,050%

ALVARO JAVIER ATUESTA RONDON	1.097.609.237	N/A	CLL 48 C 58 81 BRR VILLLA REALIS III ETAPA	BARRANCABERME	COLOMBIA	No	\$ 6.839.500	8.204.295	
Total ALVARO JAVIER ATUESTA RONDON							\$ 6.839.500	8.204.295	0,029%
ALVARO RAMIREZ MONTAÑEZ	88.156.512	N/A	CLL 107 22 A 55 PROVENZA	BUCARAMANGA	COLOMBIA	No	\$ 11.022.630	13.222.152	
Total ALVARO RAMIREZ MONTAÑEZ							\$ 11.022.630	13.222.152	0,046%
ALVIN DIDIERTH QUINTERO VERGEL	91.531.164	N/A	CLL 14A 32B 62 APTO 201 BRR SAN ALONSO	BUCARAMANGA	COLOMBIA	No	\$ 21.295.833	25.545.332	
Total ALVIN DIDIERTH QUINTERO VERGEL							\$ 21.295.833	25.545.332	0,089%
ANA BERTHA TROCHA HERRERA	22.430.053	N/A	CRA 22 32 13 APTO 103B CENTRO	BUCARAMANGA	COLOMBIA	No	\$ 27.689.000	33.214.230	
Total ANA BERTHA TROCHA HERRERA							\$ 27.689.000	33.214.230	0,116%
ANA ERY S VILLAMIZAR RAMIREZ	63284831	C-002-00001780007-03	CLL 1 A BIS 6 101 CA 601 PASEO CATALUÑA MZ. AA	PIEDRECUESTA	COLOMBIA	No	\$ 20.785.040	25.087.923	
ANA ERY S VILLAMIZAR RAMIREZ	63284831	N-005-00001711001-00	CLL 1 A BIS 6 101 CA 601 PASEO CATALUÑA MZ. AA	PIEDRECUESTA	COLOMBIA	No	\$ 3.000.000	3.612.429	
Total ANA ERY S VILLAMIZAR RAMIREZ							\$ 23.785.040	28.700.352	0,100%
ANA ISABEL ALVAREZ ZARATE	63.286.199	N/A	CRA 2W 61A 18 PISO 2 BRR MUTIS	BUCARAMANGA	COLOMBIA	No	\$ 28.295.000	33.941.155	
Total ANA ISABEL ALVAREZ ZARATE							\$ 28.295.000	33.941.155	0,118%
ANA LUCIA CACERES JAIMES	37.834.537	N/A	CRA 5 8 39 BRR CHARCO LARGO	GUACA	COLOMBIA	No	\$ 36.985.351	44.365.630	
Total ANA LUCIA CACERES JAIMES							\$ 36.985.351	44.365.630	0,155%
ANA MILENA MALDONADO LIZCANO	1.098.660.460	N/A	KM 9 VIA CUROS LOS SANTOS EST DE SERV EL GUAYAB	PIEDRECUESTA	COLOMBIA	No	\$ 9.800.000	11.755.551	
Total ANA MILENA MALDONADO LIZCANO							\$ 9.800.000	11.755.551	0,041%
ANALIDA REYES DIAZ	63.279.911	N/A	PORTON DEL TEJAR PORTERIA CASA 43	BUCARAMANGA	COLOMBIA	No	\$ 16.423.000	19.700.144	
Total ANALIDA REYES DIAZ							\$ 16.423.000	19.700.144	0,069%
ANDERSON HELY BAYONA CAMACHO	1.095.822.754	N/A	CRA 1A MANZANA F CASA 47 BRR CIUDAD BOLIVAR	BUCARAMANGA	COLOMBIA	No	\$ 9.140.000	10.963.851	
Total ANDERSON HELY BAYONA CAMACHO							\$ 9.140.000	10.963.851	0,038%
ANDREA CAROLINA SANCHEZ CARVAJAL	1098653291	N-002-00001760008-03	TRANV 154 157 A 40 TR 9 APTO 501 BR CAÑAVERAL	FLORIDABLANCA	COLOMBIA	No	\$ 17.983.194	21.726.345	
Total ANDREA CAROLINA SANCHEZ CARVAJAL							\$ 17.983.194	21.726.345	0,076%
ANDREA JULIANA ARDILA RIVERA	1098646816	C-002-00001790003-06	CLL 149A 39B 17 BRR ESCOFLO	FLORIDABLANCA	COLOMBIA	No	\$ 25.086.183	30.266.912	
Total ANDREA JULIANA ARDILA RIVERA							\$ 25.086.183	30.266.912	0,106%
ANDREA LILIANA RAMIREZ QUINTER	28.411.807	N/A	CLL 14 1 100 ALTOS FLORESTA	SOCORRO	COLOMBIA	No	\$ 76.800.000	92.125.134	
Total ANDREA LILIANA RAMIREZ QUINTER							\$ 76.800.000	92.125.134	0,322%
ANDRES GUSTAVO POVEDA MOJICA	13.718.477	N/A	CLL 18 26 23 APTO 504 BRR SAN FRANCISCO	BUCARAMANGA	COLOMBIA	No	\$ 60.000.000	71.972.761	
Total ANDRES GUSTAVO POVEDA MOJICA							\$ 60.000.000	71.972.761	0,251%
ANGEL GEOVANNY TARAZONA RINCON	91.530.601	N/A	CLL 46B 22 66 BRR CONCORDIA	BUCARAMANGA	COLOMBIA	No	\$ 7.800.000	9.356.459	
Total ANGEL GEOVANNY TARAZONA RINCON							\$ 7.800.000	9.356.459	0,033%
ANGELICA MARIA MORENO SUAREZ	1.020.779.672	N/A	CLL 22 28 05 TORRE 2 APTO 302 BRR ANDALUCIA	FLORIDABLANCA	COLOMBIA	No	\$ 14.000.000	16.793.644	
Total ANGELICA MARIA MORENO SUAREZ							\$ 14.000.000	16.793.644	0,059%
ANGELICA PRADA RODRIGUEZ	63.444.566	N/A	BLOQUE 15 8 A APTO 138 BUCARICA ETAPA 4	FLORIDABLANCA	COLOMBIA	No	\$ 13.880.000	16.649.699	
Total ANGELICA PRADA RODRIGUEZ							\$ 13.880.000	16.649.699	0,058%
ANTONIO YAHIR DUARTE MENDOZA	91511314	P-003-00000000531-00	SEC 5 BL 7 1 AP 502 BRR BUCARICA	FLORIDABLANCA	COLOMBIA	No	\$ 500.000	604.074	
ANTONIO YAHIR DUARTE MENDOZA	91511314	P-003-00000000467-00	SEC 5 BL 7 1 AP 502 BRR BUCARICA	FLORIDABLANCA	COLOMBIA	No	\$ 600.000	723.835	
Total ANTONIO YAHIR DUARTE MENDOZA							\$ 1.100.000	1.327.909	0,005%
ARDISA SA	890200050	P-001-000000061231-00	CRA 17C 60 30	BUCARAMANGA	COLOMBIA	No	\$ 1.103.728	1.400.408	
ARDISA SA	890200050	P-001-000000061399-00	CRA 17C 60 30	BUCARAMANGA	COLOMBIA	No	\$ 94.701	119.543	
ARDISA SA	890200050	P-001-000000061471-00	CRA 17C 60 30	BUCARAMANGA	COLOMBIA	No	\$ 914.853	1.154.840	
ARDISA SA	890200050	P-001-000000062067-00	CRA 17C 60 30	BUCARAMANGA	COLOMBIA	No	\$ 2.266.427	2.860.964	
ARDISA SA	890200050	P-001-000000062102-00	CRA 17C 60 30	BUCARAMANGA	COLOMBIA	No	\$ 283.925	358.405	
ARDISA SA	890200050	P-001-000000063799-00	CRA 17C 60 30	BUCARAMANGA	COLOMBIA	No	\$ 545.508	685.333	
ARDISA SA	890200050	P-001-000000063952-00	CRA 17C 60 30	BUCARAMANGA	COLOMBIA	No	\$ 71.378	89.674	
ARDISA SA	890200050	P-004-00000000690-00	CRA 17C 60 30	BUCARAMANGA	COLOMBIA	No	\$ 1.275.747	1.594.478	
Total ARDISA SA							\$ 6.556.267	8.263.647	0,029%
AREA METROPOLITANA DE BUCARAMANGA	890210581	G-002-00000001178-00	SAMANES 9 280	BUCARAMANGA	COLOMBIA	No	\$ 199.718.257	250.910.358	
Total AREA METROPOLITANA DE BUCARAMANGA							\$ 199.718.257	250.910.358	0,876%
ARLHEN JEDSINT MOSQUERA ZAMBRA	1.098.655.575	N/A	CRA 4 OCCIDENTE 31 21 BRR SANTANDER	BUCARAMANGA	COLOMBIA	No	\$ 9.960.000	11.947.478	
Total ARLHEN JEDSINT MOSQUERA ZAMBRA							\$ 9.960.000	11.947.478	0,042%
ARMANDO AMAYA GUTIERREZ	91521018	P-003-00000000466-00	CRA 25 24 27 BRR ALARCON	BUCARAMANGA	COLOMBIA	No	\$ 370.000	446.411	
Total ARMANDO AMAYA GUTIERREZ							\$ 370.000	446.411	0,002%
ARNULFO CASTRO QUINTERO	91341705	N-002-00001770001-04	CLL 5 B 16 54 SEPTIMA ETAPA BRR SAN CRISTOBAL	PIEDRECUESTA	COLOMBIA	No	\$ 2.000.000	2.499.677	

Total ARNULFO CASTRO QUINTERO								\$	2.000.000	2.499.677	0,009%
ARQUITECTOS E INGENIEROS CONSULTORE	900718513	P-003-00000000051-00	CLL 36 14 42 ED EMPRESARIAL OF 412	BUCARAMANGA	COLOMBIA	No	\$	5.400.000	6.950.116		
ARQUITECTOS E INGENIEROS CONSULTORE	900718513	P-001-00000000054-00	CLL 36 14 42 ED EMPRESARIAL OF 412	BUCARAMANGA	COLOMBIA	No	\$	5.400.000	6.885.326		
Total ARQUITECTOS E INGENIEROS CONSULTORES								\$	10.800.000	13.835.442	0,048%
ARTURO RODRIGUEZ ROJAS	91.070.205	N/A	CLL 5 8 29 HOYO CHIQUITO	PIEDECUESTA	COLOMBIA	No	\$	6.000.000	7.197.276		
Total ARTURO RODRIGUEZ ROJAS								\$	6.000.000	7.197.276	0,025%
ASCENSORES SCHINDLER ANDINO SAS	860005289	P-003-04177404862-00	AV CL 127 46 25	BUCARAMANGA	COLOMBIA	No	\$	9.941.180	12.050.481		
ASCENSORES SCHINDLER ANDINO SAS	860005289	P-003-04177404894-00	AV CL 127 46 25	BUCARAMANGA	COLOMBIA	No	\$	9.951.180	12.062.602		
ASCENSORES SCHINDLER ANDINO SAS	860005289	P-003-04178742053-00	AV CL 127 46 25	BUCARAMANGA	COLOMBIA	No	\$	1.428.000	1.726.131		
ASCENSORES SCHINDLER ANDINO SAS	860005289	P-003-04178746073-00	AV CL 127 46 25	BUCARAMANGA	COLOMBIA	No	\$	1.428.000	1.723.622		
ASCENSORES SCHINDLER ANDINO SAS	860005289	P-003-04178766181-00	AV CL 127 46 25	BUCARAMANGA	COLOMBIA	No	\$	1.499.329	1.787.265		
ASCENSORES SCHINDLER ANDINO SAS	860005289	P-003-04178769874-00	AV CL 127 46 25	BUCARAMANGA	COLOMBIA	No	\$	1.499.329	1.774.710		
ASCENSORES SCHINDLER ANDINO SAS	860005289	P-003-04178773865-00	AV CL 127 46 25	BUCARAMANGA	COLOMBIA	No	\$	1.499.329	1.770.564		
Total ASCENSORES SCHINDLER ANDINO SAS								\$	27.246.347	32.895.375	0,115%
ASFALTART SA	800164580	P-001-00000002924-00	KM 5 ANILLO VIAL	GIRON	COLOMBIA	No	\$	2.097.011	2.533.498		
Total ASFALTART SA								\$	2.097.011	2.533.498	0,009%
BANCO BILBAO VIZCAYA ARGENTARIA	860.003.020	N/A	CLL 36 14 03 BRR CENTRO	BUCARAMANGA	COLOMBIA	No	\$	1.078.809	1.294.081		
Total BANCO BILBAO VIZCAYA ARGENTARIA								\$	1.078.809	1.294.081	0,005%
BARBARA GUMERCINDA POVEDA DE O	37.794.697	N/A	CLL 108 9 A 06 ESPAÑA	GIRON	COLOMBIA	No	\$	2.000.000	2.399.092		
Total BARBARA GUMERCINDA POVEDA DE O								\$	2.000.000	2.399.092	0,008%
BELCY BETANCOURT RINCON	63.394.722	N/A	BLOQUE 11-11 APTO 302 SECTOR 6 BRR BUCARICA	FLORIDABLANCA	COLOMBIA	No	\$	14.182.793	17.012.913		
Total BELCY BETANCOURT RINCON								\$	14.182.793	17.012.913	0,059%
BELCY VILLAMIZAR	63.442.271	N/A	VEREDAS MACANAS SANTA BARBARA	SANTA BARBARA	COLOMBIA	No	\$	8.600.000	10.316.096		
Total BELCY VILLAMIZAR								\$	8.600.000	10.316.096	0,036%
BELCY YOLANDA VALENCIA DUARTE	1.098.626.458	N/A	TV 146 60 13 BRR EL CARMEN IV ETAPA	FLORIDABLANCA	COLOMBIA	No	\$	10.084.500	12.096.822		
Total BELCY YOLANDA VALENCIA DUARTE								\$	10.084.500	12.096.822	0,042%
BERTO BAYONA MEJIA	5.580.703	N/A	CLL 7 12 98 SAN RAFAEL	PIEDECUESTA	COLOMBIA	No	\$	9.600.000	11.515.642		
Total BERTO BAYONA MEJIA								\$	9.600.000	11.515.642	0,040%
BIBIANA ANGULO GARCIA HERREROS	37558461	P-004-00000001300-00	CLL 63 48 15 AP 203 T.A	BUCARAMANGA	COLOMBIA	No	\$	126.000	158.297		
BIBIANA ANGULO GARCIA HERREROS	37558461	P-004-00000001304-00	CLL 63 48 15 AP 203 T.A	BUCARAMANGA	COLOMBIA	No	\$	135.400	169.228		
BIBIANA ANGULO GARCIA HERREROS	37558461	P-004-00000001309-00	CLL 63 48 15 AP 203 T.A	BUCARAMANGA	COLOMBIA	No	\$	135.400	169.228		
BIBIANA ANGULO GARCIA HERREROS	37558461	P-004-00000001312-00	CLL 63 48 15 AP 203 T.A	BUCARAMANGA	COLOMBIA	No	\$	135.400	169.757		
BIBIANA ANGULO GARCIA HERREROS	37558461	P-004-00000001321-00	CLL 63 48 15 AP 203 T.A	BUCARAMANGA	COLOMBIA	No	\$	135.400	169.757		
BIBIANA ANGULO GARCIA HERREROS	37558461	P-004-00000001331-00	CLL 63 48 15 AP 203 T.A	BUCARAMANGA	COLOMBIA	No	\$	125.800	157.721		
BIBIANA ANGULO GARCIA HERREROS	37558461	P-004-00000001324-00	CLL 63 48 15 AP 203 T.A	BUCARAMANGA	COLOMBIA	No	\$	135.400	169.849		
BIBIANA ANGULO GARCIA HERREROS	37558461	P-004-00000001328-00	CLL 63 48 15 AP 203 T.A	BUCARAMANGA	COLOMBIA	No	\$	135.400	169.849		
BIBIANA ANGULO GARCIA HERREROS	37558461	P-004-00000001334-00	CLL 63 48 15 AP 203 T.A	BUCARAMANGA	COLOMBIA	No	\$	130.500	163.808		
BIBIANA ANGULO GARCIA HERREROS	37558461	P-004-00000001345-00	CLL 63 48 15 AP 203 T.A	BUCARAMANGA	COLOMBIA	No	\$	135.400	169.757		
BIBIANA ANGULO GARCIA HERREROS	37558461	P-004-00000001352-00	CLL 63 48 15 AP 203 T.A	BUCARAMANGA	COLOMBIA	No	\$	130.500	163.614		
BIBIANA ANGULO GARCIA HERREROS	37558461	P-004-00000001358-00	CLL 63 48 15 AP 203 T.A	BUCARAMANGA	COLOMBIA	No	\$	130.500	163.614		
BIBIANA ANGULO GARCIA HERREROS	37558461	P-004-00000001366-00	CLL 63 48 15 AP 203 T.A	BUCARAMANGA	COLOMBIA	No	\$	135.400	169.065		
BIBIANA ANGULO GARCIA HERREROS	37558461	P-004-00000001362-00	CLL 63 48 15 AP 203 T.A	BUCARAMANGA	COLOMBIA	No	\$	130.500	162.946		
BIBIANA ANGULO GARCIA HERREROS	37558461	P-004-00000001378-00	CLL 63 48 15 AP 203 T.A	BUCARAMANGA	COLOMBIA	No	\$	157.000	194.034		
BIBIANA ANGULO GARCIA HERREROS	37558461	P-004-00000001371-00	CLL 63 48 15 AP 203 T.A	BUCARAMANGA	COLOMBIA	No	\$	135.400	167.339		
BIBIANA ANGULO GARCIA HERREROS	37558461	P-004-00000001385-00	CLL 63 48 15 AP 203 T.A	BUCARAMANGA	COLOMBIA	No	\$	145.000	177.431		
BIBIANA ANGULO GARCIA HERREROS	37558461	P-004-00000001389-00	CLL 63 48 15 AP 203 T.A	BUCARAMANGA	COLOMBIA	No	\$	145.000	177.431		
BIBIANA ANGULO GARCIA HERREROS	37558461	P-004-00000001393-00	CLL 63 48 15 AP 203 T.A	BUCARAMANGA	COLOMBIA	No	\$	141.200	172.781		
Total BIBIANA ANGULO GARCIA HERREROS								\$	2.580.600	3.215.508	0,011%
BIBIANA PATRICIA CABALLERO	63508825	N-002-00001770001-00	CRA 32 W 64 11 MONTE REDONDO	PIEDECUESTA	COLOMBIA	No	\$	2.790.000	3.372.483		
Total BIBIANA PATRICIA CABALLERO								\$	2.790.000	3.372.483	0,012%
BRAYAN FERLEY PEDRAZA DELGADO	1.095.812.546	N/A	CLL 202A 28 22 BRR PRIMAVERA II	FLORIDABLANCA	COLOMBIA	No	\$	14.358.000	17.223.082		
Total BRAYAN FERLEY PEDRAZA DELGADO								\$	14.358.000	17.223.082	0,060%
BRICKA CONSTRUCCIONES S.A.S	900711138	N-005-00000000102-00	CLL 31 A 26 15 P 5 OF 510 BRR CAÑAVERAL	FLORIDABLANCA	COLOMBIA	No	\$	1.410.110	1.861.890		
BRICKA CONSTRUCCIONES S.A.S	900711138	N-005-00000000140-00	CLL 31 A 26 15 P 5 OF 510 BRR CAÑAVERAL	FLORIDABLANCA	COLOMBIA	No	\$	276.271	360.122		

BRICKA CONSTRUCCIONES S.A.S	900711138	L-999-00000000393-00	CLL 31 A 26 15 P 5 OF 510 BRR CAÑAVERAL	FLORIDABLANCA	COLOMBIA	No	\$	2.922.459	4.119.863	
BRICKA CONSTRUCCIONES S.A.S	900711138	P-001-00000000062-00	CLL 31 A 26 15 P 5 OF 510 BRR CAÑAVERAL	FLORIDABLANCA	COLOMBIA	No	\$	1.527.246	2.139.248	
BRICKA CONSTRUCCIONES S.A.S	900711138	N-005-00000000011-00	CLL 31 A 26 15 P 5 OF 510 BRR CAÑAVERAL	FLORIDABLANCA	COLOMBIA	No	\$	3.490.639	4.833.512	
BRICKA CONSTRUCCIONES S.A.S	900711138	P-001-00000000047-00	CLL 31 A 26 15 P 5 OF 510 BRR CAÑAVERAL	FLORIDABLANCA	COLOMBIA	No	\$	1.759.091	2.384.145	
BRICKA CONSTRUCCIONES S.A.S	900711138	P-001-00000000159-00	CLL 31 A 26 15 P 5 OF 510 BRR CAÑAVERAL	FLORIDABLANCA	COLOMBIA	No	\$	3.270.897	4.433.137	
BRICKA CONSTRUCCIONES S.A.S	900711138	P-001-00000000185-00	CLL 31 A 26 15 P 5 OF 510 BRR CAÑAVERAL	FLORIDABLANCA	COLOMBIA	No	\$	3.807.630	5.089.389	
BRICKA CONSTRUCCIONES S.A.S	900711138	P-001-00000000053-00	CLL 31 A 26 15 P 5 OF 510 BRR CAÑAVERAL	FLORIDABLANCA	COLOMBIA	No	\$	1.900.325	2.540.030	
BRICKA CONSTRUCCIONES S.A.S	900711138	P-001-00000000054-00	CLL 31 A 26 15 P 5 OF 510 BRR CAÑAVERAL	FLORIDABLANCA	COLOMBIA	No	\$	3.017.281	4.008.560	
BRICKA CONSTRUCCIONES S.A.S	900711138	P-001-000000000271-00	CLL 31 A 26 15 P 5 OF 510 BRR CAÑAVERAL	FLORIDABLANCA	COLOMBIA	No	\$	1.517.505	2.016.057	
BRICKA CONSTRUCCIONES S.A.S	900711138	P-001-000000000185-00	CLL 31 A 26 15 P 5 OF 510 BRR CAÑAVERAL	FLORIDABLANCA	COLOMBIA	No	\$	2.702.287	3.568.062	
BRICKA CONSTRUCCIONES S.A.S	900711138	P-001-00000000067-00	CLL 31 A 26 15 P 5 OF 510 BRR CAÑAVERAL	FLORIDABLANCA	COLOMBIA	No	\$	6.396.400	8.445.718	
BRICKA CONSTRUCCIONES S.A.S	900711138	P-001-00000000066-00	CLL 31 A 26 15 P 5 OF 510 BRR CAÑAVERAL	FLORIDABLANCA	COLOMBIA	No	\$	1.205.525	1.591.759	
BRICKA CONSTRUCCIONES S.A.S	900711138	P-001-00000000071-00	CLL 31 A 26 15 P 5 OF 510 BRR CAÑAVERAL	FLORIDABLANCA	COLOMBIA	No	\$	713.002	909.121	
BRICKA CONSTRUCCIONES S.A.S	900711138	P-004-00000000073-00	CLL 31 A 26 15 P 5 OF 510 BRR CAÑAVERAL	FLORIDABLANCA	COLOMBIA	No	\$	1.284.134	1.629.307	
Total BRICKA CONSTRUCCIONES S.A.S							\$	37.200.802	49.929.919	0,174%
CAJA SANTANDEREANA DE SUBSIDIO FAMILIAR	890200106	P-002-00000004776-00	CRA 27 61 78	BUCARAMANGA	COLOMBIA	No	\$	1.012.500	1.303.147	
CAJA SANTANDEREANA DE SUBSIDIO FAMILIAR	890200106	P-004-00000013619-00	CRA 27 61 78	BUCARAMANGA	COLOMBIA	No	\$	3.582.080	4.496.357	
CAJA SANTANDEREANA DE SUBSIDIO FAMILIAR	890200106	P-002-00000004732-00	CRA 27 61 78	BUCARAMANGA	COLOMBIA	No	\$	1.012.500	1.264.239	
CAJA SANTANDEREANA DE SUBSIDIO FAMILIAR	890200106	P-002-00000004733-00	CRA 27 61 78	BUCARAMANGA	COLOMBIA	No	\$	1.012.500	1.264.239	
CAJA SANTANDEREANA DE SUBSIDIO FAMILIAR	890200106	P-004-00000004758-00	CRA 27 61 78	BUCARAMANGA	COLOMBIA	No	\$	1.012.500	1.251.337	
CAJA SANTANDEREANA DE SUBSIDIO FAMILIAR	890200106	P-002-00000004793-00	CRA 27 61 78	BUCARAMANGA	COLOMBIA	No	\$	1.039.500	1.265.999	
Total CAJA SANTANDEREANA DE SUBSIDIO FAMILIAR CAJASAN							\$	8.671.580	10.845.317	0,038%
CAMARA REGIONAL DE LA CONSTRUCCION DE SANTANDER	890201892	P-003-00000015630-00	CRA 19 36 20 OF 905	BOGOTA	COLOMBIA	No	\$	2.000.000	2.447.321	
CAMARA REGIONAL DE LA CONSTRUCCION DE SANTANDER	890201892	P-003-00000015631-00	CRA 19 36 20 OF 905	BOGOTA	COLOMBIA	No	\$	2.000.000	2.435.785	
Total CAMARA REGIONAL DE LA CONSTRUCCION DE SANTANDER							\$	4.000.000	4.883.106	0,017%
CARLOS ALBERTO BUSTOS AGUDELO	91538397	C-002-00001770001-00	CRA 3 55 100 CASA F 11 BRR REAL DE MINAS	FLORIDABLANCA	COLOMBIA	No	\$	3.500.000	4.230.713	
Total CARLOS ALBERTO BUSTOS AGUDELO							\$	3.500.000	4.230.713	0,015%
CARLOS ALBERTO MANTILLA	91.275.198	N/A	CRA 2A 65B 35 BRR CANELOS	BUCARAMANGA	COLOMBIA	No	\$	23.516.000	28.208.524	
CARLOS ALBERTO MANTILLA	91.275.198	N/A	CRA 2A 65B 35 BRR CANELOS	BUCARAMANGA	COLOMBIA	No	\$	1.305.000	1.565.408	
Total CARLOS ALBERTO MANTILLA							\$	24.821.000	29.773.932	0,104%
CARLOS ALBERTO VARGAS CELIS	1098646074	P-001-00000000240-00	CLL 108 45 56 ZAPAMANGA ET IV	FLORIDABLANCA	COLOMBIA	No	\$	376.000	471.969	
Total CARLOS ALBERTO VARGAS CELIS							\$	376.000	471.969	0,002%
CARLOS ANDRES MARQUEZ CORDERO	91.473.106	N/A	CLL 200 22B 6 45 APTO 1205	FLORIDABLANCA	COLOMBIA	No	\$	22.000.000	26.390.012	
Total CARLOS ANDRES MARQUEZ CORDERO							\$	22.000.000	26.390.012	0,092%
CARLOS ANDRES SERRANO GUEVARA	91299158	P-001-00000002125-00	CRA 38 35 36 BRR EL PRADO	BUCARAMANGA	COLOMBIA	No	\$	3.102.860	3.753.001	
Total CARLOS ANDRES SERRANO GUEVARA							\$	3.102.860	3.753.001	0,013%
CARLOS ARTURO MOLANO ANDRADE	13846375	N-004-0000000118-00	CLL 60 1 111 CASA 66 ALAMEDA REAL	BUCARAMANGA	COLOMBIA	No	\$	39.267	49.030	
Total CARLOS ARTURO MOLANO ANDRADE							\$	39.267	49.030	0,000%
CARLOS AUGUSTO MENESES GARCIA	91.350.468	N/A	BL 13 AP 104 CASA FISCAL EJERCITO V	BUCARAMANGA	COLOMBIA	No	\$	39.740.000	47.669.959	
Total CARLOS AUGUSTO MENESES GARCIA							\$	39.740.000	47.669.959	0,166%
CARLOS EDUARDO CHARRY SANCHEZ	4.438.046	N/A	DIAGONAL 56 BIS 84A 12 T2 APTO 202 BRR C LAS ROMAS	BOGOTA	COLOMBIA	No	\$	1.300.000	1.559.410	
Total CARLOS EDUARDO CHARRY SANCHEZ							\$	1.300.000	1.559.410	0,005%
CARLOS EDUARDO GALIANO GOMEZ	13872271	N-002-00001760008-00	CLL 4 12 28 NUEVO VILLABEL	CLL 12A 71C	FLORIDABLANCA	COLOMBIA	No	\$	5.000.000	6.040.736
Total CARLOS EDUARDO GALIANO GOMEZ							\$	5.000.000	6.040.736	0,021%
CARLOS EMIRO JIMENEZ ESPARZA	91.297.905	N/A	CRA 2A 45 45 OF 506 SOTOMAYOR	BUCARAMANGA	COLOMBIA	No	\$	40.000.000	47.981.841	
Total CARLOS EMIRO JIMENEZ ESPARZA							\$	40.000.000	47.981.841	0,168%
CARLOS FERNANDO CHONA ORTIZ	91.351.885	N/A	CRA 18 13A 14 CS 61 PORTAL DEL MOLINO	PIEDRECUESTA	COLOMBIA	No	\$	26.900.000	32.267.788	
Total CARLOS FERNANDO CHONA ORTIZ							\$	26.900.000	32.267.788	0,113%
CARLOS GUSTAVO NOSSA BECERRA	1098616600	N-002-00001760008-00	CLL 26 12 32 BRR CIUDAD VALENCIA	FLORIDABLANCA	COLOMBIA	No	\$	4.450.000	5.376.255	
Total CARLOS GUSTAVO NOSSA BECERRA							\$	4.450.000	5.376.255	0,019%
CARLOS OSCAR VERGARA RODRIGUEZ	91.427.574	N/A	CRA 29 51 07 SOTOMAYOR	BUCARAMANGA	COLOMBIA	No	\$	58.410.000	70.065.483	
Total CARLOS OSCAR VERGARA RODRIGUEZ							\$	58.410.000	70.065.483	0,245%
CARLOS RAMIRO CALDERON GOMEZ	13680027	P-004-00000000476-00	CRA 15 7 52 TRR C APTO 201 URB SUSAN	BUCARAMANGA	COLOMBIA	No	\$	600.000	710.202	
CARLOS RAMIRO CALDERON GOMEZ	13680027	P-004-00000000477-00	CRA 15 7 52 TRR C APTO 201 URB SUSAN	BUCARAMANGA	COLOMBIA	No	\$	200.000	236.734	

CARLOS RAMIRO CALDERON GOMEZ	13680027	P-004-00000000478-00	CRA 15 7 52 TRR C APTO 201 URB SUSAN	BUCARAMANGA	COLOMBIA	No	\$	300.000	355.101	
CARLOS RAMIRO CALDERON GOMEZ	13680027	P-004-00000000479-00	CRA 15 7 52 TRR C APTO 201 URB SUSAN	BUCARAMANGA	COLOMBIA	No	\$	400.000	473.468	
Total CARLOS RAMIRO CALDERON GOMEZ							\$	1.500.000	1.775.504	0,006%
CARLOS REYES LOPEZ	91.472.800	N/A	CRA 11 22 47 BRR GUANATA	FLORIDABLANCA	COLOMBIA	No	\$	26.367.056	31.628.497	
Total CARLOS REYES LOPEZ							\$	26.367.056	31.628.497	0,110%
CARLOS XAVIER CONDE CORDERO	91.514.875	N/A	CLL 112 45 38 BRR ZAPAMANGA	FLORIDABLANCA	COLOMBIA	No	\$	13.140.000	15.762.035	
Total CARLOS XAVIER CONDE CORDERO							\$	13.140.000	15.762.035	0,055%
CARMELA OJEDA LAZARO	27.765.429	N/A	CLL 41 37 82 APTO 701	BUCARAMANGA	COLOMBIA	No	\$	26.100.000	31.308.151	
Total CARMELA OJEDA LAZARO							\$	26.100.000	31.308.151	0,109%
CARMEN CECILIA CASTELLANOS	37.177.992	N/A	CRA 12 5 31 SAN RAFAEL	PIEDRECUESTA	COLOMBIA	No	\$	3.600.000	4.318.366	
CARMEN CECILIA CASTELLANOS	37.177.992	N/A	CRA 12 5 31 SAN RAFAEL	PIEDRECUESTA	COLOMBIA	No	\$	20.000.000	23.990.920	
Total CARMEN CECILIA CASTELLANOS							\$	23.600.000	28.309.286	0,099%
CARMEN ELISA NEIRA SERRANO	28.132.419	N/A	VILLA MARCELA TORRE 7 APTO 101 CAR 2W 16 G 02	PIEDRECUESTA	COLOMBIA	No	\$	13.922.300	16.700.440	
Total CARMEN ELISA NEIRA SERRANO							\$	13.922.300	16.700.440	0,058%
CARMEN JULIA GOMEZ ALMEIDA	28224780	P-003-00000000528-00	CRA 5B 19 11 PASEO DEL PUENTE 1	PIEDRECUESTA	COLOMBIA	No	\$	452.000	546.083	
CARMEN JULIA GOMEZ ALMEIDA	28224780	P-003-00000000469-00	CRA 5B 19 11 PASEO DEL PUENTE 1	PIEDRECUESTA	COLOMBIA	No	\$	452.000	545.289	
Total CARMEN JULIA GOMEZ ALMEIDA							\$	904.000	1.091.372	0,004%
CARMEN MARY DIAZ ROMERO	63.342.403	N/A	CONJ RESIDENCIAL MORADA SAN JUAN TO 2 BL 1B	GIRON	COLOMBIA	No	\$	9.300.000	11.155.778	
Total CARMEN MARY DIAZ ROMERO							\$	9.300.000	11.155.778	0,039%
CARMEN ROSA GELVEZ RODRIGUEZ	63.481.453	N/A	CLL 15 17 43 SAN FRANCISCO	BUCARAMANGA	COLOMBIA	No	\$	21.269.287	25.513.489	
Total CARMEN ROSA GELVEZ RODRIGUEZ							\$	21.269.287	25.513.489	0,089%
CEMEX COLOMBIA SA	860002523	P-001-00041985251-00	CL 99 9 A 54 P 8	BOGOTA	COLOMBIA	No	\$	4.092.681	5.137.282	
CEMEX COLOMBIA SA	860002523	P-001-00031407397-00	CL 99 9 A 54 P 8	BOGOTA	COLOMBIA	No	\$	2.586.079	3.246.141	
CEMEX COLOMBIA SA	860002523	P-001-00041986606-00	CL 99 9 A 54 P 8	BOGOTA	COLOMBIA	No	\$	1.625.012	2.039.774	
CEMEX COLOMBIA SA	860002523	P-001-00041987147-00	CL 99 9 A 54 P 8	BOGOTA	COLOMBIA	No	\$	37.912.324	47.588.931	
CEMEX COLOMBIA SA	860002523	P-001-00031411689-00	CL 99 9 A 54 P 8	BOGOTA	COLOMBIA	No	\$	36.335.675	45.609.864	
CEMEX COLOMBIA SA	860002523	P-001-00031416786-00	CL 99 9 A 54 P 8	BOGOTA	COLOMBIA	No	\$	3.213.000	4.033.075	
CEMEX COLOMBIA SA	860002523	P-001-00031421720-00	CL 99 9 A 54 P 8	BOGOTA	COLOMBIA	No	\$	2.199.998	2.761.518	
CEMEX COLOMBIA SA	860002523	P-001-00031430226-00	CL 99 9 A 54 P 8	BOGOTA	COLOMBIA	No	\$	2.199.998	2.758.242	
Total CEMEX COLOMBIA SA							\$	90.164.767	113.174.826	0,395%
CESAR AUGUSTO CARDENAS JAIMES	1095787927	N-002-00001760008-00	CLL 204B 40 154 BRR ANDES	FLORIDABLANCA	COLOMBIA	No	\$	21.500.000	25.975.164	
Total CESAR AUGUSTO CARDENAS JAIMES							\$	21.500.000	25.975.164	0,091%
CESAR AUGUSTO CASTRO SUAREZ	13.541.918	N/A	DIAGONAL 45 111A 26 BRR ZAPAMANGA IV	FLORIDABLANCA	COLOMBIA	No	\$	23.400.000	28.069.377	
Total CESAR AUGUSTO CASTRO SUAREZ							\$	23.400.000	28.069.377	0,098%
CIFIN SA	900572445	P-004-00000147721-00	CLL 100 7A 81 PISOS 7 8 9 DE UNIVERSA	BOGOTA	COLOMBIA	No	\$	308.127	371.915	
CIFIN SA	900572445	P-004-00000155777-00	CLL 100 7A 81 PISOS 7 8 9 DE UNIVERSA	BOGOTA	COLOMBIA	No	\$	308.127	371.029	
Total CIFIN SA							\$	616.254	742.944	0,003%
CINDY PAOLA NUÑEZ CRUZ	1.126.586.802	N/A	CRA 33 110 14 BRR EL DORADO	FLORIDABLANCA	COLOMBIA	No	\$	17.950.725	21.532.721	
CINDY PAOLA NUÑEZ CRUZ	1.126.586.802	N/A	CRA 33 110 14 BRR EL DORADO	FLORIDABLANCA	COLOMBIA	No	\$	20.222.938	24.258.345	
Total CINDY PAOLA NUÑEZ CRUZ							\$	38.173.663	45.791.065	0,160%
CINDY TATIANA CACERES SUAREZ	1.098.698.027	N/A	CLL 9 14 84 BRR SAN ANTONIO	GIRON	COLOMBIA	No	\$	20.400.033	24.470.778	
CINDY TATIANA CACERES SUAREZ	1.098.698.027	N/A	CLL 9 14 84 BRR SAN ANTONIO	GIRON	COLOMBIA	No	\$	13.000.000	15.231.200	
Total CINDY TATIANA CACERES SUAREZ							\$	20.400.033	39.701.978	0,139%
CIRO YOHANNY DAZA CORONADO	13511476	P-001-00000000266-00	CLL 4 6 11 BRR SANTA ANA	FLORIDABLANCA	COLOMBIA	No	\$	2.914.287	3.601.733	
CIRO YOHANNY DAZA CORONADO	13511476	P-001-00000000267-00	CLL 4 6 11 BRR SANTA ANA	FLORIDABLANCA	COLOMBIA	No	\$	2.812.187	3.475.549	
CIRO YOHANNY DAZA CORONADO	13511476	P-001-00000000266-00	CLL 4 6 11 BRR SANTA ANA	FLORIDABLANCA	COLOMBIA	No	\$	1.155.050	1.442.231	
CIRO YOHANNY DAZA CORONADO	13511476	P-001-00000000267-00	CLL 4 6 11 BRR SANTA ANA	FLORIDABLANCA	COLOMBIA	No	\$	449.950	561.821	
Total CIRO YOHANNY DAZA CORONADO							\$	7.331.474	9.081.334	0,032%
CLARA OLAIME RUIZ GUEVARA	28.308.099	N/A	AV 10 16 03 CA C5 PINARES	PIEDRECUESTA	COLOMBIA	No	\$	27.023.486	32.415.915	
Total CLARA OLAIME RUIZ GUEVARA							\$	27.023.486	32.415.915	0,113%
CLAUDIA DEL SOCORRO ORTIZ MORA	23.148.151	N/A	LAS GAVIOTAS II ETAPA MZ 27 LOTE 13 PS 1	CARTAGENA	COLOMBIA	No	\$	29.439.640	35.314.203	
Total CLAUDIA DEL SOCORRO ORTIZ MORA							\$	29.439.640	35.314.203	0,123%
CLAUDIA LEONOR CARRILLO ORTEGA	63.483.238	N/A	CLL 55A 29 14 APTO 402 BRR BOLARQUI	BUCARAMANGA	COLOMBIA	No	\$	5.000.000	5.997.730	
CLAUDIA LEONOR CARRILLO ORTEGA	63.483.238	N/A	CLL 55A 29 14 APTO 402 BRR BOLARQUI	BUCARAMANGA	COLOMBIA	No	\$	12.271.000	14.719.629	

Total CLAUDIA LEONOR CARRILLO ORTEGA										\$	17.271.000	20.717.359	0,072%
CLAUDIA PATRICIA CARVAJAL RODRIGUEZ	60384330	N-002-00001770001-0	CLL 100 16 03 BRR NUEVA FONTANA	BUCARAMANGA	COLOMBIA	No	\$	1.600.000			1.600.000	1.934.040	0,007%
Total CLAUDIA PATRICIA CARVAJAL RODRIGUEZ										\$	1.600.000	1.934.040	0,007%
CLAUDIA PATRICIA CORREA MALAVER	46451944	C-002-00001770024-03	CRA 81 9 75 BRR VALLADOLID	BOGOTA	COLOMBIA	No	\$	9.354.000			9.354.000	11.306.883	0,039%
Total CLAUDIA PATRICIA CORREA MALAVER										\$	9.354.000	11.306.883	0,039%
COMERCIO DIRECTO SAS	900890474	P-001-00000003818-00	CRA 35S 49 55 LOCAL 322 CC CABECERA IV	BUCARAMANGA	COLOMBIA	No	\$	817.443			817.443	995.558	
COMERCIO DIRECTO SAS	900890474	P-001-00000003819-00	CRA 35S 49 55 LOCAL 322 CC CABECERA IV	BUCARAMANGA	COLOMBIA	No	\$	8.748.879			8.748.879	10.655.192	
COMERCIO DIRECTO SAS	900890474	P-001-00000003886-00	CRA 35S 49 55 LOCAL 322 CC CABECERA IV	BUCARAMANGA	COLOMBIA	No	\$	6.623.025			6.623.025	8.066.131	
COMERCIO DIRECTO SAS	900890474	P-001-00000004016-00	CRA 35S 49 55 LOCAL 322 CC CABECERA IV	BUCARAMANGA	COLOMBIA	No	\$	2.955.090			2.955.090	3.598.981	
COMERCIO DIRECTO SAS	900890474	P-001-00000004501-00	CRA 35S 49 55 LOCAL 322 CC CABECERA IV	BUCARAMANGA	COLOMBIA	No	\$	5.896.065			5.896.065	7.147.081	
COMERCIO DIRECTO SAS	900890474	P-001-00000004725-00	CRA 35S 49 55 LOCAL 322 CC CABECERA IV	BUCARAMANGA	COLOMBIA	No	\$	3.641.955			3.641.955	4.405.053	
COMERCIO DIRECTO SAS	900890474	P-001-00000004802-00	CRA 35S 49 55 LOCAL 322 CC CABECERA IV	BUCARAMANGA	COLOMBIA	No	\$	19.238			19.238	23.269	
Total COMERCIO DIRECTO SAS										\$	28.701.695	34.891.265	0,122%
CONCRETART LOGÍSTICA DE TRANSPORTE S	900961779	P-003-00000001512-00	KM5 ANILLO VIAL	GIRON	COLOMBIA	No	\$	589.050			589.050	714.034	
CONCRETART LOGÍSTICA DE TRANSPORTE S	900961779	P-003-00000001622-00	KM5 ANILLO VIAL	GIRON	COLOMBIA	No	\$	623.700			623.700	753.521	
Total CONCRETART LOGÍSTICA DE TRANSPORTE S.A.S.										\$	1.212.750	1.467.555	0,005%
CONERGIA SAS	900433051	P-001-00000002619-00	KM 36 VIA FUNZA SIBERIA PAR IND GALICIA BD 8 MZ A	FUNZA	COLOMBIA	No	\$	35.764.300			35.764.300	44.863.590	0,157%
Total CONERGIA SAS										\$	35.764.300	44.863.590	0,157%
CONSORCIO TOLEDO Y JDM CONSTRUCCION	900852699	P-001-00000000001-00	CLL 147D 44 52 BRR PRADOS DEL SUR	FLORIDABLANCA	COLOMBIA	No	\$	2.488.431			2.488.431	3.388.837	
CONSORCIO TOLEDO Y JDM CONSTRUCCION	900852699	P-001-00000000003-00	CLL 147D 44 52 BRR PRADOS DEL SUR	FLORIDABLANCA	COLOMBIA	No	\$	2.732.593			2.732.593	3.703.559	
CONSORCIO TOLEDO Y JDM CONSTRUCCION	900852699	P-001-00000000004-00	CLL 147D 44 52 BRR PRADOS DEL SUR	FLORIDABLANCA	COLOMBIA	No	\$	2.071.479			2.071.479	2.807.533	
CONSORCIO TOLEDO Y JDM CONSTRUCCION	900852699	P-001-00000000170-00	CLL 147D 44 52 BRR PRADOS DEL SUR	FLORIDABLANCA	COLOMBIA	No	\$	1.357.198			1.357.198	1.839.448	
CONSORCIO TOLEDO Y JDM CONSTRUCCION	900852699	P-001-00000000006-00	CLL 147D 44 52 BRR PRADOS DEL SUR	FLORIDABLANCA	COLOMBIA	No	\$	2.327.490			2.327.490	3.132.237	
CONSORCIO TOLEDO Y JDM CONSTRUCCION	900852699	P-001-00000000196-00	CLL 147D 44 52 BRR PRADOS DEL SUR	FLORIDABLANCA	COLOMBIA	No	\$	2.697.782			2.697.782	3.630.561	
CONSORCIO TOLEDO Y JDM CONSTRUCCION	900852699	P-001-00000000009-00	CLL 147D 44 52 BRR PRADOS DEL SUR	FLORIDABLANCA	COLOMBIA	No	\$	1.598.101			1.598.101	2.150.657	
CONSORCIO TOLEDO Y JDM CONSTRUCCION	900852699	P-001-00000000012-00	CLL 147D 44 52 BRR PRADOS DEL SUR	FLORIDABLANCA	COLOMBIA	No	\$	5.503.545			5.503.545	7.311.646	
CONSORCIO TOLEDO Y JDM CONSTRUCCION	900852699	P-001-00000000010-00	CLL 147D 44 52 BRR PRADOS DEL SUR	FLORIDABLANCA	COLOMBIA	No	\$	1.969.060			1.969.060	2.615.963	
CONSORCIO TOLEDO Y JDM CONSTRUCCION	900852699	P-001-00000000253-00	CLL 147D 44 52 BRR PRADOS DEL SUR	FLORIDABLANCA	COLOMBIA	No	\$	1.109.199			1.109.199	1.473.608	
CONSORCIO TOLEDO Y JDM CONSTRUCCION	900852699	P-001-00000000014-00	CLL 147D 44 52 BRR PRADOS DEL SUR	FLORIDABLANCA	COLOMBIA	No	\$	3.485.659			3.485.659	4.602.416	
Total CONSORCIO TOLEDO Y JDM CONSTRUCCION										\$	27.340.537	36.656.464	0,128%
CONSTRUCCIONES LCD SAS	900687117	P-001-00000000223-00	DG 9 A 21 17 BRR ALTOS DE ARENALES	GIRON	COLOMBIA	No	\$	10.023.942			10.023.942	12.582.417	
CONSTRUCCIONES LCD SAS	900687117	P-001-00000000137-00	DG 9 A 21 17 BRR ALTOS DE ARENALES	GIRON	COLOMBIA	No	\$	2.050.127			2.050.127	2.706.959	
CONSTRUCCIONES LCD SAS	900687117	P-001-00000000388-00	DG 9 A 21 17 BRR ALTOS DE ARENALES	GIRON	COLOMBIA	No	\$	2.078.800			2.078.800	2.637.578	
CONSTRUCCIONES LCD SAS	900687117	P-001-00000000223-00	DG 9 A 21 17 BRR ALTOS DE ARENALES	GIRON	COLOMBIA	No	\$	3.408.057			3.408.057	4.275.148	
Total CONSTRUCCIONES LCD SAS										\$	17.560.926	22.202.103	0,078%
CONSTRUCCIONES OSME SAS	900934624	P-003-00000000080-00	LA MACARENA CASA 163	PIEDECUESTA	COLOMBIA	No	\$	1.821.600			1.821.600	2.283.826	
CONSTRUCCIONES OSME SAS	900934624	P-003-00000000081-00	LA MACARENA CASA 163	PIEDECUESTA	COLOMBIA	No	\$	5.415.300			5.415.300	6.789.419	
CONSTRUCCIONES OSME SAS	900934624	P-003-00000000086-00	LA MACARENA CASA 163	PIEDECUESTA	COLOMBIA	No	\$	5.710.320			5.710.320	7.163.161	
CONSTRUCCIONES OSME SAS	900934624	P-003-00000000088-00	LA MACARENA CASA 163	PIEDECUESTA	COLOMBIA	No	\$	8.019.000			8.019.000	10.059.225	
CONSTRUCCIONES OSME SAS	900934624	P-001-00000000093-00	LA MACARENA CASA 163	PIEDECUESTA	COLOMBIA	No	\$	3.168.000			3.168.000	3.976.589	
Total CONSTRUCCIONES OSME SAS										\$	24.134.220	30.272.220	0,106%
CONSTRUCTORA GRUPO ESTRUCTURADOR	900.820.816	N/A	CLL 20 5 48 PISO 3	BOGOTA	COLOMBIA	No	\$	17.904.958			17.904.958	21.477.821	
Total CONSTRUCTORA GRUPO ESTRUCTURADOR										\$	17.904.958	21.477.821	0,075%
COOVISUR CTA	800208357	P-003-000000025011-00	CRA 27 16 40	BUCARAMANGA	COLOMBIA	No	\$	5.703.270			5.703.270	7.530.519	
COOVISUR CTA	800208357	P-003-000000025118-00	CRA 27 16 40	BUCARAMANGA	COLOMBIA	No	\$	5.703.270			5.703.270	7.434.266	
COOVISUR CTA	800208357	P-003-000000025203-00	CRA 27 16 40	BUCARAMANGA	COLOMBIA	No	\$	6.102.636			6.102.636	7.854.450	
COOVISUR CTA	800208357	P-003-000000025313-00	CRA 27 16 40	BUCARAMANGA	COLOMBIA	No	\$	6.102.636			6.102.636	7.781.229	
COOVISUR CTA	800208357	P-003-000000025420-00	CRA 27 16 40	BUCARAMANGA	COLOMBIA	No	\$	6.102.636			6.102.636	7.743.015	
COOVISUR CTA	800208357	P-001-000000025528-00	CRA 27 16 40	BUCARAMANGA	COLOMBIA	No	\$	6.102.636			6.102.636	7.703.501	
COOVISUR CTA	800208357	P-001-000000025633-00	CRA 27 16 40	BUCARAMANGA	COLOMBIA	No	\$	6.102.636			6.102.636	7.666.873	
COOVISUR CTA	800208357	P-003-000000025747-00	CRA 27 16 40	BUCARAMANGA	COLOMBIA	No	\$	6.102.636			6.102.636	7.627.311	
COOVISUR CTA	800208357	P-003-000000025853-00	CRA 27 16 40	BUCARAMANGA	COLOMBIA	No	\$	6.102.636			6.102.636	7.651.164	
COOVISUR CTA	800208357	P-003-000000025962-00	CRA 27 16 40	BUCARAMANGA	COLOMBIA	No	\$	6.102.636			6.102.636	7.655.292	
COOVISUR CTA	800208357	P-003-000000026068-00	CRA 27 16 40	BUCARAMANGA	COLOMBIA	No	\$	6.102.636			6.102.636	7.660.251	

COOVISUR CTA	800208357	P-003-00000026170-00	CRA 27 16 40	BUARAMANGA	COLOMBIA	No	\$	6.102.636	7.651.164	
COOVISUR CTA	800208357	P-003-00000026275-00	CRA 27 16 40	BUARAMANGA	COLOMBIA	No	\$	6.102.636	7.619.938	
COOVISUR CTA	800208357	P-004-00000026386-00	CRA 27 16 40	BUARAMANGA	COLOMBIA	No	\$	6.102.636	7.542.176	
COOVISUR CTA	800208357	P-004-00000026456-00	CRA 27 16 40	BUARAMANGA	COLOMBIA	No	\$	1.275.147	1.575.939	
COOVISUR CTA	800208357	P-003-00000026495-00	CRA 27 16 40	BUARAMANGA	COLOMBIA	No	\$	6.549.103	8.013.880	
COOVISUR CTA	800208357	P-002-00000026569-00	CRA 27 16 40	BUARAMANGA	COLOMBIA	No	\$	2.541.380	3.109.787	
COOVISUR CTA	800208357	P-003-00000026611-00	CRA 27 16 40	BUARAMANGA	COLOMBIA	No	\$	6.549.103	7.976.102	
COOVISUR CTA	800208357	P-003-00000026658-00	CRA 27 16 40	BUARAMANGA	COLOMBIA	No	\$	2.345.889	2.857.040	
COOVISUR CTA	800208357	P-003-00000026725-00	CRA 27 16 40	BUARAMANGA	COLOMBIA	No	\$	6.549.103	7.938.679	
COOVISUR CTA	800208357	P-003-00000026774-00	CRA 27 16 40	BUARAMANGA	COLOMBIA	No	\$	293.236	355.454	
COOVISUR CTA	800208357	P-003-00000026841-00	CRA 27 16 40	BUARAMANGA	COLOMBIA	No	\$	6.549.103	7.921.335	
COOVISUR CTA	800208357	P-003-00000026965-00	CRA 27 16 40	BUARAMANGA	COLOMBIA	No	\$	6.549.103	7.912.280	
COOVISUR CTA	800208357	P-003-00000027063-00	CRA 27 16 40	BUARAMANGA	COLOMBIA	No	\$	6.549.103	7.916.393	
COOVISUR CTA	800208357	P-003-00000027174-00	CRA 27 16 40	BUARAMANGA	COLOMBIA	No	\$	6.549.103	7.904.887	
COOVISUR CTA	800208357	P-003-00000027500-00	CRA 27 16 40	BUARAMANGA	COLOMBIA	No	\$	6.549.103	7.900.786	
COOVISUR CTA	800208357	P-003-00000027856-00	CRA 27 16 40	BUARAMANGA	COLOMBIA	No	\$	6.935.500	8.209.339	
COOVISUR CTA	800208357	P-003-00000027943-00	CRA 27 16 40	BUARAMANGA	COLOMBIA	No	\$	6.935.500	8.190.160	
Total COOVISUR CTA							\$	157.357.648	194.903.210	0,680%
COSYMCO S Y M S.A.S.	900736116	P-001-00000000019-11	CLL 31 A 26 15 P8 OF 804	FLORIDABLANCA	COLOMBIA	No	\$	4.201.891	5.885.685	
COSYMCO S Y M S.A.S.	900736116	P-001-00000000025-11	CLL 31 A 26 15 P8 OF 804	FLORIDABLANCA	COLOMBIA	No	\$	3.717.058	5.206.568	
COSYMCO S Y M S.A.S.	900736116	P-003-00000000001-01	CLL 31 A 26 15 P8 OF 804	FLORIDABLANCA	COLOMBIA	No	\$	10.000.000	14.245.803	
Total COSYMCO S Y M S.A.S.							\$	17.918.949	25.338.056	0,088%
COSYMCO SAS	900597624	F-COS-00000000002-00	CRA 31A 26 15 P7 OFC 708	FLORIDABLANCA	COLOMBIA	No	\$	50.748.200	63.365.758	
COSYMCO SAS	900597624	F-COS-00000000003-00	CRA 31A 26 15 P7 OFC 708	FLORIDABLANCA	COLOMBIA	No	\$	181.524.239	226.656.729	
COSYMCO SAS	900597624	P-002-00000000038-11	CRA 31A 26 15 P7 OFC 708	FLORIDABLANCA	COLOMBIA	No	\$	1.806.512	2.431.127	
COSYMCO SAS	900597624	P-002-00000000039-00	CRA 31A 26 15 P7 OFC 708	FLORIDABLANCA	COLOMBIA	No	\$	16.846.574	22.517.621	
COSYMCO SAS	900597624	N-005-00000000040-00	CRA 31A 26 15 P7 OFC 708	FLORIDABLANCA	COLOMBIA	No	\$	216.261	295.065	
COSYMCO SAS	900597624	N-003-00000000098-00	CRA 31A 26 15 P7 OFC 708	FLORIDABLANCA	COLOMBIA	No	\$	12.500.000	17.022.959	
COSYMCO SAS	900597624	L-001-00000000038-00	CRA 31A 26 15 P7 OFC 708	FLORIDABLANCA	COLOMBIA	No	\$	100.000	136.184	
COSYMCO SAS	900597624	N-005-00000000057-00	CRA 31A 26 15 P7 OFC 708	FLORIDABLANCA	COLOMBIA	No	\$	15.000.000	20.329.914	
COSYMCO SAS	900597624	N-005-00000000060-00	CRA 31A 26 15 P7 OFC 708	FLORIDABLANCA	COLOMBIA	No	\$	5.236.660	7.047.275	
COSYMCO SAS	900597624	P-003-00000000041-00	CRA 31A 26 15 P7 OFC 708	FLORIDABLANCA	COLOMBIA	No	\$	10.799.989	14.348.151	
COSYMCO SAS	900597624	P-001-00000000042-00	CRA 31A 26 15 P7 OFC 708	FLORIDABLANCA	COLOMBIA	No	\$	27.188.039	35.898.710	
COSYMCO SAS	900597624	N-005-00000000130-00	CRA 31A 26 15 P7 OFC 708	FLORIDABLANCA	COLOMBIA	No	\$	2.000.000	2.640.772	
COSYMCO SAS	900597624	N-005-00000000130-00	CRA 31A 26 15 P7 OFC 708	FLORIDABLANCA	COLOMBIA	No	\$	1.000.000	1.320.386	
COSYMCO SAS	900597624	N-005-00000000126-00	CRA 31A 26 15 P7 OFC 708	FLORIDABLANCA	COLOMBIA	No	\$	350.000	462.135	
COSYMCO SAS	900597624	N-005-00000000126-00	CRA 31A 26 15 P7 OFC 708	FLORIDABLANCA	COLOMBIA	No	\$	200.000	264.077	
COSYMCO SAS	900597624	N-005-00000000134-00	CRA 31A 26 15 P7 OFC 708	FLORIDABLANCA	COLOMBIA	No	\$	827.892	1.079.165	
COSYMCO SAS	900597624	P-001-00000000051-00	CRA 31A 26 15 P7 OFC 708	FLORIDABLANCA	COLOMBIA	No	\$	19.455.743	25.360.743	
COSYMCO SAS	900597624	P-003-00000000053-00	CRA 31A 26 15 P7 OFC 708	FLORIDABLANCA	COLOMBIA	No	\$	10.080.000	13.139.374	
COSYMCO SAS	900597624	N-005-00000000138-00	CRA 31A 26 15 P7 OFC 708	FLORIDABLANCA	COLOMBIA	No	\$	1.500.000	1.955.264	
COSYMCO SAS	900597624	N-005-00000000139-00	CRA 31A 26 15 P7 OFC 708	FLORIDABLANCA	COLOMBIA	No	\$	4.000.000	5.214.037	
COSYMCO SAS	900597624	N-003-00000000179-00	CRA 31A 26 15 P7 OFC 708	FLORIDABLANCA	COLOMBIA	No	\$	6.000.000	7.821.056	
COSYMCO SAS	900597624	N-003-00000000181-00	CRA 31A 26 15 P7 OFC 708	FLORIDABLANCA	COLOMBIA	No	\$	8.000.000	10.428.075	
COSYMCO SAS	900597624	N-003-00000000180-00	CRA 31A 26 15 P7 OFC 708	FLORIDABLANCA	COLOMBIA	No	\$	20.250.000	26.396.065	
COSYMCO SAS	900597624	N-003-00000000193-00	CRA 31A 26 15 P7 OFC 708	FLORIDABLANCA	COLOMBIA	No	\$	300.000	386.118	
COSYMCO SAS	900597624	G-002-00000001408-00	CRA 31A 26 15 P7 OFC 708	FLORIDABLANCA	COLOMBIA	No	\$	5.500.000	6.899.331	
COSYMCO SAS	900597624	N-003-000000000516-00	CRA 31A 26 15 P7 OFC 708	FLORIDABLANCA	COLOMBIA	No	\$	24.900.000	31.235.153	
COSYMCO SAS	900597624	N-005-00000000353-00	CRA 31A 26 15 P7 OFC 708	FLORIDABLANCA	COLOMBIA	No	\$	17.760.651	22.293.817	
COSYMCO SAS	900597624	N-005-00000000354-00	CRA 31A 26 15 P7 OFC 708	FLORIDABLANCA	COLOMBIA	No	\$	22.195.324	27.860.380	
COSYMCO SAS	900597624	N-005-00000000355-00	CRA 31A 26 15 P7 OFC 708	FLORIDABLANCA	COLOMBIA	No	\$	8.000.000	10.041.892	
COSYMCO SAS	900597624	N-005-00000000375-00	CRA 31A 26 15 P7 OFC 708	FLORIDABLANCA	COLOMBIA	No	\$	6.900.000	8.650.857	
COSYMCO SAS	900597624	N-005-00000000378-00	CRA 31A 26 15 P7 OFC 708	FLORIDABLANCA	COLOMBIA	No	\$	2.574.264	3.227.477	
COSYMCO SAS	900597624	N-005-00000000379-00	CRA 31A 26 15 P7 OFC 708	FLORIDABLANCA	COLOMBIA	No	\$	2.674.287	3.352.880	

COSYMCO SAS	900597624	N-005-00000000383-00	CRA 31A 26 15 P7 OFC 708	FLORIDABLANCA	COLOMBIA	No	\$	23.300.000	29.212.315	
COSYMCO SAS	900597624	N-005-00000000382-00	CRA 31A 26 15 P7 OFC 708	FLORIDABLANCA	COLOMBIA	No	\$	1.395.000	1.748.978	
COSYMCO SAS	900597624	N-005-00000000384-00	CRA 31A 26 15 P7 OFC 708	FLORIDABLANCA	COLOMBIA	No	\$	21.700.000	27.206.319	
COSYMCO SAS	900597624	N-005-00000000386-00	CRA 31A 26 15 P7 OFC 708	FLORIDABLANCA	COLOMBIA	No	\$	4.270.000	5.353.502	
COSYMCO SAS	900597624	N-005-00000000399-00	CRA 31A 26 15 P7 OFC 708	FLORIDABLANCA	COLOMBIA	No	\$	5.500.000	6.895.611	
COSYMCO SAS	900597624	N-005-00000000405-00	CRA 31A 26 15 P7 OFC 708	FLORIDABLANCA	COLOMBIA	No	\$	10.156.000	12.733.059	
COSYMCO SAS	900597624	N-005-00000000405-00	CRA 31A 26 15 P7 OFC 708	FLORIDABLANCA	COLOMBIA	No	\$	760.000	952.848	
COSYMCO SAS	900597624	N-005-00000000452-00	CRA 31A 26 15 P7 OFC 708	FLORIDABLANCA	COLOMBIA	No	\$	15.000.000	18.729.460	
COSYMCO SAS	900597624	N-005-00000000452-00	CRA 31A 26 15 P7 OFC 708	FLORIDABLANCA	COLOMBIA	No	\$	3.700.000	4.619.933	
COSYMCO SAS	900597624	F-COS-000000000001-00	CRA 31A 26 15 P7 OFC 708	FLORIDABLANCA	COLOMBIA	No	\$	40.397.689	50.441.793	
Total COSYMCO SAS							\$	612.613.324	777.972.366	2,716%
CRISTHIAN EDUARDO GARCIA OJEDA	1.095.813.270	N/A	CRA 10 6 13 APTO 302 BRR CENTRO	FLORIDABLANCA	COLOMBIA	No	\$	20.729.750	24.866.289	
Total CRISTHIAN EDUARDO GARCIA OJEDA							\$	20.729.750	24.866.289	0,087%
DANIEL VILLARREAL MONTERO	91542245	P-001-00000000016-00	CL 40 16 75 BRR RINCON DE GIRON	GIRON	COLOMBIA	No	\$	2.536.476	3.181.816	
DANIEL VILLARREAL MONTERO	91542245	P-001-00000000024-00	CL 40 16 75 BRR RINCON DE GIRON	GIRON	COLOMBIA	No	\$	8.031.584	10.028.482	
DANIEL VILLARREAL MONTERO	91542245	G-002-00000001315-00	CL 40 16 75 BRR RINCON DE GIRON	GIRON	COLOMBIA	No	\$	982.080	1.231.280	
DANIEL VILLARREAL MONTERO	91542245	P-001-00000000016-00	CL 40 16 75 BRR RINCON DE GIRON	GIRON	COLOMBIA	No	\$	1.829.208	2.293.365	
DANIEL VILLARREAL MONTERO	91542245	P-001-00000000024-00	CL 40 16 75 BRR RINCON DE GIRON	GIRON	COLOMBIA	No	\$	1.358.986	1.703.825	
Total DANIEL VILLARREAL MONTERO							\$	14.738.334	18.438.768	0,064%
DARIO DIAZ RAMIREZ	2.183.362	N/A	CLL 26 11 39 BRR GIRARDOT	BUCARAMANGA	COLOMBIA	No	\$	25.531.511	30.626.222	
Total DARIO DIAZ RAMIREZ							\$	25.531.511	30.626.222	0,107%
DARLY JULISSA ROJAS SUAREZ	1.098.657.824	N/A	CLL 45A 13B W 22 BRR QUINTA ESTRELLA	BUCARAMANGA	COLOMBIA	No	\$	7.070.126	8.480.941	
Total DARLY JULISSA ROJAS SUAREZ							\$	7.070.126	8.480.941	0,030%
DAVINCI TECHNOLOGIES SAS	900557218	P-004-00000004388-00	CRA 8A 108A 16	BOGOTA	COLOMBIA	No	\$	10.074.600	12.155.178	
Total DAVINCI TECHNOLOGIES SAS							\$	10.074.600	12.155.178	0,042%
DEIBAR P SAS	900654932	P-001-00000000198-00	CRA 24A 6 46 BRR UNIVERSIDAD	BUCARAMANGA	COLOMBIA	No	\$	7.850.078	9.801.848	
DEIBAR P SAS	900654932	P-001-00000000198-00	CRA 24A 6 46 BRR UNIVERSIDAD	BUCARAMANGA	COLOMBIA	No	\$	906.610	1.132.021	
Total DEIBAR P SAS							\$	8.756.688	10.933.869	0,038%
DENISSE CATHERINE MALDONADO CO	1.090.382.127	N/A	CLL 7 42 53 BRR SAN BERNARDO	FLORIDABLANCA	COLOMBIA	No	\$	25.760.000	30.900.305	
Total DENISSE CATHERINE MALDONADO CO							\$	25.760.000	30.900.305	0,108%
DEPOSITO DE MATERIALES SILVA EU	804017457	P-001-00000113196-00	CR 19 22 06 VILLA LINDA	GIRON	COLOMBIA	No	\$	13.460.575	16.876.161	
DEPOSITO DE MATERIALES SILVA EU	804017457	P-001-00000113223-00	CR 19 22 06 VILLA LINDA	GIRON	COLOMBIA	No	\$	1.047.331	1.313.089	
DEPOSITO DE MATERIALES SILVA EU	804017457	P-001-00000113331-00	CR 19 22 06 VILLA LINDA	GIRON	COLOMBIA	No	\$	3.669.666	4.600.834	
DEPOSITO DE MATERIALES SILVA EU	804017457	P-001-00000113374-00	CR 19 22 06 VILLA LINDA	GIRON	COLOMBIA	No	\$	519.404	651.201	
Total DEPOSITO DE MATERIALES SILVA EU							\$	18.696.976	23.441.286	0,082%
DERLY SOLEY VARGAS ARIZA	37.557.018	N/A	CRA 16 1A 16 SAN FRANCISCO	BUCARAMANGA	COLOMBIA	No	\$	16.980.780	20.369.227	
Total DERLY SOLEY VARGAS ARIZA							\$	16.980.780	20.369.227	0,071%
DIANA AZUCENA RIATEGUI CARRENO	1.098.704.751	N/A	CLL 14 10D 27 TEJAR NORTE II	BUCARAMANGA	COLOMBIA	No	\$	24.000.000	28.789.104	
Total DIANA AZUCENA RIATEGUI CARRENO							\$	24.000.000	28.789.104	0,101%
DIANA CAROLINA GOMEZ MOGOLLON	1.098.648.981	N/A	CRA 2 CL 6 MANZANA B CASA 19 BRR BUENOS AIRES	PIEDECUESTA	COLOMBIA	No	\$	29.383.592	35.246.971	
Total DIANA CAROLINA GOMEZ MOGOLLON							\$	29.383.592	35.246.971	0,123%
DIANA ISABEL PINTO BALAGUERA	28.336.107	N/A	CRA 38 116 15 ZAPAMANGA 2	FLORIDABLANCA	COLOMBIA	No	\$	15.397.057	18.469.478	
Total DIANA ISABEL PINTO BALAGUERA							\$	15.397.057	18.469.478	0,064%
DIANA JOHANNA MONDRAGON AMAYA	37842022	C-002-00001780004-00	CRA 35 51- 98	BUCARAMANGA	COLOMBIA	No	\$	13.002.730	15.597.373	
DIANA JOHANNA MONDRAGON AMAYA	37842022	C-002-00001780003-00	CRA 35 51- 98	BUCARAMANGA	COLOMBIA	No	\$	8.913.350	10.691.973	
Total DIANA JOHANNA MONDRAGON AMAYA							\$	21.916.080	26.289.346	0,092%
DIANA KATHERINE PEDRAZA RODRIG	1.102.368.090	N/A	CRA 5 19 62 PASEO DEL PUENTE I	PIEDECUESTA	COLOMBIA	No	\$	18.000.000	21.591.828	
Total DIANA KATHERINE PEDRAZA RODRIG							\$	18.000.000	21.591.828	0,075%
DIANA MARCELA CABALLERO RODRIG	1.102.359.438	N/A	CRA 19 5N 28 BRR QUINTA GRANADA	PIEDECUESTA	COLOMBIA	No	\$	13.394.656	16.067.506	
Total DIANA MARCELA CABALLERO RODRIG							\$	13.394.656	16.067.506	0,056%
DIANA MARCELA CIODARO ORTEGA	1.098.648.608	N/A	CL 10 26A 57 TRONCAL VIA LORICA BASE INF COVEÑAS	COVEÑAS	COLOMBIA	No	\$	1.154.000	1.384.276	
Total DIANA MARCELA CIODARO ORTEGA							\$	1.154.000	1.384.276	0,005%
DIANA PATRICIA PARRA SANCHEZ	63535931	N-002-00001760006-00	CLL 104A 7A - 53 BRR PORVENIR	BUCARAMANGA	COLOMBIA	No	\$	19.607.126	23.688.293	
Total DIANA PATRICIA PARRA SANCHEZ							\$	19.607.126	23.688.293	0,083%

DIANA YULIETH OLARTE VELASQUEZ	37.620.369	N/A	CL 167 65 69 PORTAL DEL NORTE	BOGOTA	COLOMBIA	No	\$	12.400.000	14.874.371	
Total DIANA YULIETH OLARTE VELASQUEZ							\$	12.400.000	14.874.371	0,052%
DIEGO ALEXANDER QUIÑONEZ VALBU	91.161.847	N/A	CRA 25 18 65 EDIF KANICE APTO 703	BUCARAMANGA	COLOMBIA	No	\$	21.135.000	25.352.405	
Total DIEGO ALEXANDER QUIÑONEZ VALBU							\$	21.135.000	25.352.405	0,089%
DIEGO ANDRES JAIMES RUEDA	91531332	N-002-00001760006-06	CLL 20 12 33 CIUDAD VALENCIA	FLORIDABLANCA	COLOMBIA	No	\$	28.793.165	34.786.380	
Total DIEGO ANDRES JAIMES RUEDA							\$	28.793.165	34.786.380	0,121%
DIEGO ARMANDO VALDIVIESO CARRI	91.519.311	N/A	AVENIDA GUAYACANES CRA 1CASA 33 BRR CIUDAD BO	BUCARAMANGA	COLOMBIA	No	\$	17.020.000	20.416.273	
Total DIEGO ARMANDO VALDIVIESO CARRI							\$	17.020.000	20.416.273	0,071%
DIEGO FERNANDO VILLAMIZAR PIÑA	1.098.737.684	N/A	CRA 19 99 03 BRR FONTANA	BUCARAMANGA	COLOMBIA	No	\$	13.666.600	16.393.716	
Total DIEGO FERNANDO VILLAMIZAR PIÑA							\$	13.666.600	16.393.716	0,057%
DIEGO JOSE RUIZ RUEDA	13.746.978	N/A	CRA 27A 81 04 T10 APTO 402 BRR DIAMANTE II	BUCARAMANGA	COLOMBIA	No	\$	41.297.125	49.537.802	
Total DIEGO JOSE RUIZ RUEDA							\$	41.297.125	49.537.802	0,173%
DIFARGO CONSTRUCCIONES SAS	900630454	N-005-00000000022-00	CRA 33 47 44 LC 143 CC ALTAMONTE BRR CABECERA	BUCARAMANGA	COLOMBIA	No	\$	865.002	1.184.513	
DIFARGO CONSTRUCCIONES SAS	900630454	P-001-00000000026-00	CRA 33 47 44 LC 143 CC ALTAMONTE BRR CABECERA	BUCARAMANGA	COLOMBIA	No	\$	5.621.993	7.048.559	
DIFARGO CONSTRUCCIONES SAS	900630454	P-001-00000000027-00	CRA 33 47 44 LC 143 CC ALTAMONTE BRR CABECERA	BUCARAMANGA	COLOMBIA	No	\$	1.778.964	2.231.575	
DIFARGO CONSTRUCCIONES SAS	900630454	P-001-00000000030-00	CRA 33 47 44 LC 143 CC ALTAMONTE BRR CABECERA	BUCARAMANGA	COLOMBIA	No	\$	1.097.922	1.377.260	
DIFARGO CONSTRUCCIONES SAS	900630454	P-001-00000000031-00	CRA 33 47 44 LC 143 CC ALTAMONTE BRR CABECERA	BUCARAMANGA	COLOMBIA	No	\$	17.265.200	21.657.878	
DIFARGO CONSTRUCCIONES SAS	900630454	N-005-00000000009-00	CRA 33 47 44 LC 143 CC ALTAMONTE BRR CABECERA	BUCARAMANGA	COLOMBIA	No	\$	105.141	131.282	
DIFARGO CONSTRUCCIONES SAS	900630454	L-999-000000000393-00	CRA 33 47 44 LC 143 CC ALTAMONTE BRR CABECERA	BUCARAMANGA	COLOMBIA	No	\$	943.712	1.330.374	
DIFARGO CONSTRUCCIONES SAS	900630454	G-002-00000000003-00	CRA 33 47 44 LC 143 CC ALTAMONTE BRR CABECERA	BUCARAMANGA	COLOMBIA	No	\$	52.801	73.960	
DIFARGO CONSTRUCCIONES SAS	900630454	G-002-00000000003-00	CRA 33 47 44 LC 143 CC ALTAMONTE BRR CABECERA	BUCARAMANGA	COLOMBIA	No	\$	440.365	616.829	
DIFARGO CONSTRUCCIONES SAS	900630454	G-002-00000000118-00	CRA 33 47 44 LC 143 CC ALTAMONTE BRR CABECERA	BUCARAMANGA	COLOMBIA	No	\$	489.115	673.351	
DIFARGO CONSTRUCCIONES SAS	900630454	N-005-00000000023-00	CRA 33 47 44 LC 143 CC ALTAMONTE BRR CABECERA	BUCARAMANGA	COLOMBIA	No	\$	1.262.998	1.729.519	
DIFARGO CONSTRUCCIONES SAS	900630454	N-005-00000000028-00	CRA 33 47 44 LC 143 CC ALTAMONTE BRR CABECERA	BUCARAMANGA	COLOMBIA	No	\$	52.000	71.208	
DIFARGO CONSTRUCCIONES SAS	900630454	G-001-00000000085-00	CRA 33 47 44 LC 143 CC ALTAMONTE BRR CABECERA	BUCARAMANGA	COLOMBIA	No	\$	225.809	308.418	
DIFARGO CONSTRUCCIONES SAS	900630454	N-003-00000000076-00	CRA 33 47 44 LC 143 CC ALTAMONTE BRR CABECERA	BUCARAMANGA	COLOMBIA	No	\$	153.953	210.053	
DIFARGO CONSTRUCCIONES SAS	900630454	G-002-000000000358-00	CRA 33 47 44 LC 143 CC ALTAMONTE BRR CABECERA	BUCARAMANGA	COLOMBIA	No	\$	236.000	319.857	
DIFARGO CONSTRUCCIONES SAS	900630454	G-002-000000000358-00	CRA 33 47 44 LC 143 CC ALTAMONTE BRR CABECERA	BUCARAMANGA	COLOMBIA	No	\$	24.612	33.357	
DIFARGO CONSTRUCCIONES SAS	900630454	G-002-000000000447-00	CRA 33 47 44 LC 143 CC ALTAMONTE BRR CABECERA	BUCARAMANGA	COLOMBIA	No	\$	810.303	1.090.471	
DIFARGO CONSTRUCCIONES SAS	900630454	G-002-000000000448-00	CRA 33 47 44 LC 143 CC ALTAMONTE BRR CABECERA	BUCARAMANGA	COLOMBIA	No	\$	409.825	551.525	
DIFARGO CONSTRUCCIONES SAS	900630454	P-001-00000000007-00	CRA 33 47 44 LC 143 CC ALTAMONTE BRR CABECERA	BUCARAMANGA	COLOMBIA	No	\$	85.373	113.421	
DIFARGO CONSTRUCCIONES SAS	900630454	G-002-000000000836-00	CRA 33 47 44 LC 143 CC ALTAMONTE BRR CABECERA	BUCARAMANGA	COLOMBIA	No	\$	131.423	167.572	
DIFARGO CONSTRUCCIONES SAS	900630454	G-002-000000000836-00	CRA 33 47 44 LC 143 CC ALTAMONTE BRR CABECERA	BUCARAMANGA	COLOMBIA	No	\$	72.263	92.140	
DIFARGO CONSTRUCCIONES SAS	900630454	G-002-000000000836-00	CRA 33 47 44 LC 143 CC ALTAMONTE BRR CABECERA	BUCARAMANGA	COLOMBIA	No	\$	370.507	472.419	
DIFARGO CONSTRUCCIONES SAS	900630454	G-002-000000000836-00	CRA 33 47 44 LC 143 CC ALTAMONTE BRR CABECERA	BUCARAMANGA	COLOMBIA	No	\$	188.933	240.901	
DIFARGO CONSTRUCCIONES SAS	900630454	P-001-00000000009-00	CRA 33 47 44 LC 143 CC ALTAMONTE BRR CABECERA	BUCARAMANGA	COLOMBIA	No	\$	2.102.810	2.668.042	
DIFARGO CONSTRUCCIONES SAS	900630454	P-001-00000000017-00	CRA 33 47 44 LC 143 CC ALTAMONTE BRR CABECERA	BUCARAMANGA	COLOMBIA	No	\$	949.790	1.205.092	
DIFARGO CONSTRUCCIONES SAS	900630454	P-001-00000000016-00	CRA 33 47 44 LC 143 CC ALTAMONTE BRR CABECERA	BUCARAMANGA	COLOMBIA	No	\$	267.713	339.674	
DIFARGO CONSTRUCCIONES SAS	900630454	P-001-00000000014-00	CRA 33 47 44 LC 143 CC ALTAMONTE BRR CABECERA	BUCARAMANGA	COLOMBIA	No	\$	756.670	960.062	
DIFARGO CONSTRUCCIONES SAS	900630454	P-001-00000000010-00	CRA 33 47 44 LC 143 CC ALTAMONTE BRR CABECERA	BUCARAMANGA	COLOMBIA	No	\$	2.104.798	2.656.936	
DIFARGO CONSTRUCCIONES SAS	900630454	P-001-00000000017-00	CRA 33 47 44 LC 143 CC ALTAMONTE BRR CABECERA	BUCARAMANGA	COLOMBIA	No	\$	258.422	324.661	
DIFARGO CONSTRUCCIONES SAS	900630454	P-001-00000000020-00	CRA 33 47 44 LC 143 CC ALTAMONTE BRR CABECERA	BUCARAMANGA	COLOMBIA	No	\$	131.423	165.110	
DIFARGO CONSTRUCCIONES SAS	900630454	P-001-00000000018-00	CRA 33 47 44 LC 143 CC ALTAMONTE BRR CABECERA	BUCARAMANGA	COLOMBIA	No	\$	560.583	704.273	
DIFARGO CONSTRUCCIONES SAS	900630454	P-001-00000000023-00	CRA 33 47 44 LC 143 CC ALTAMONTE BRR CABECERA	BUCARAMANGA	COLOMBIA	No	\$	134.416	168.870	
DIFARGO CONSTRUCCIONES SAS	900630454	P-001-00000000022-00	CRA 33 47 44 LC 143 CC ALTAMONTE BRR CABECERA	BUCARAMANGA	COLOMBIA	No	\$	255.293	320.730	
DIFARGO CONSTRUCCIONES SAS	900630454	P-001-00000000021-00	CRA 33 47 44 LC 143 CC ALTAMONTE BRR CABECERA	BUCARAMANGA	COLOMBIA	No	\$	56.221	70.632	
DIFARGO CONSTRUCCIONES SAS	900630454	P-001-00000000024-00	CRA 33 47 44 LC 143 CC ALTAMONTE BRR CABECERA	BUCARAMANGA	COLOMBIA	No	\$	58.478	73.088	
DIFARGO CONSTRUCCIONES SAS	900630454	P-001-00000000025-00	CRA 33 47 44 LC 143 CC ALTAMONTE BRR CABECERA	BUCARAMANGA	COLOMBIA	No	\$	126.852	158.545	
DIFARGO CONSTRUCCIONES SAS	900630454	P-001-00000000026-00	CRA 33 47 44 LC 143 CC ALTAMONTE BRR CABECERA	BUCARAMANGA	COLOMBIA	No	\$	1.238.021	1.547.327	
DIFARGO CONSTRUCCIONES SAS	900630454	P-001-00000000027-00	CRA 33 47 44 LC 143 CC ALTAMONTE BRR CABECERA	BUCARAMANGA	COLOMBIA	No	\$	200.609	251.513	
DIFARGO CONSTRUCCIONES SAS	900630454	P-001-00000000030-00	CRA 33 47 44 LC 143 CC ALTAMONTE BRR CABECERA	BUCARAMANGA	COLOMBIA	No	\$	123.810	155.226	
DIFARGO CONSTRUCCIONES SAS	900630454	P-001-00000000031-00	CRA 33 47 44 LC 143 CC ALTAMONTE BRR CABECERA	BUCARAMANGA	COLOMBIA	No	\$	1.946.955	2.440.990	
Total DIFARGO CONSTRUCCIONES SAS							\$	43.957.078	55.937.211	0,195%
DISTRIBUCIONES ELECTRICAS JE SAS	804006196	P-001-00000030417-00	CRA 17 37 59	BUCARAMANGA	COLOMBIA	No	\$	3.766.688	4.722.475	

DISTRIBUCIONES ELECTRICAS JE SAS	804006196	P-001-00000030415-00	CRA 17 37 59	BUCARAMANGA	COLOMBIA	No	\$ 2.967.447	3.720.429	
DISTRIBUCIONES ELECTRICAS JE SAS	804006196	P-001-00000030412-00	CRA 17 37 59	BUCARAMANGA	COLOMBIA	No	\$ 19.321.163	24.223.859	
DISTRIBUCIONES ELECTRICAS JE SAS	804006196	P-001-00000030465-00	CRA 17 37 59	BUCARAMANGA	COLOMBIA	No	\$ 13.991.747	17.542.117	
Total DISTRIBUCIONES ELECTRICAS JE SAS							\$ 40.047.045	50.208.880	0,175%
DISTRISUMINISTROS SAS	900995901	P-004-00000000194-00	CRA 17A 62 17	BUCARAMANGA	COLOMBIA	No	\$ 96.009	120.436	
DISTRISUMINISTROS SAS	900995901	P-004-00000000074-00	CRA 17A 62 17	BUCARAMANGA	COLOMBIA	No	\$ 138.016	173.131	
DISTRISUMINISTROS SAS	900995901	P-004-00000000243-00	CRA 17A 62 17	BUCARAMANGA	COLOMBIA	No	\$ 18.671	23.437	
DISTRISUMINISTROS SAS	900995901	P-004-00000000286-00	CRA 17A 62 17	BUCARAMANGA	COLOMBIA	No	\$ 506.303	635.530	
DISTRISUMINISTROS SAS	900995901	P-004-00000000287-00	CRA 17A 62 17	BUCARAMANGA	COLOMBIA	No	\$ 188.864	237.069	
DISTRISUMINISTROS SAS	900995901	P-004-00000000593-00	CRA 17A 62 17	BUCARAMANGA	COLOMBIA	No	\$ 76.329	95.697	
DISTRISUMINISTROS SAS	900995901	P-004-00000000837-00	CRA 17A 62 17	BUCARAMANGA	COLOMBIA	No	\$ 399.449	500.808	
DISTRISUMINISTROS SAS	900995901	P-004-00000000770-00	CRA 17A 62 17	BUCARAMANGA	COLOMBIA	No	\$ 251.970	314.617	
DISTRISUMINISTROS SAS	900995901	P-004-00000000845-00	CRA 17A 62 17	BUCARAMANGA	COLOMBIA	No	\$ 236.761	295.627	
DISTRISUMINISTROS SAS	900995901	P-004-00000000858-00	CRA 17A 62 17	BUCARAMANGA	COLOMBIA	No	\$ 197.490	244.076	
DISTRISUMINISTROS SAS	900995901	P-004-00000001020-00	CRA 17A 62 17	BUCARAMANGA	COLOMBIA	No	\$ 48.237	59.616	
Total DISTRISUMINISTROS SAS							\$ 2.158.099	2.700.043	0,009%
DMC ASESORIAS Y SUMINISTROS SAS	900920737	P-004-00000000049-00	CRA 6 8 53 OF 203 LA MOLIENDA	BUCARAMANGA	COLOMBIA	No	\$ 1.660.752	2.013.127	
Total DMC ASESORIAS Y SUMINISTROS SAS							\$ 1.660.752	2.013.127	0,007%
DMP INGENIEROS CIVILES SAS	900771250	P-001-00000000019-00	CRA 20 59 116	BUCARAMANGA	COLOMBIA	No	\$ 9.588.279	12.021.280	
DMP INGENIEROS CIVILES SAS	900771250	P-001-00000000014-00	CRA 20 59 116	BUCARAMANGA	COLOMBIA	No	\$ 737.686	1.006.494	
DMP INGENIEROS CIVILES SAS	900771250	P-001-00000000006-00	CRA 20 59 116	BUCARAMANGA	COLOMBIA	No	\$ 956.849	1.220.040	
DMP INGENIEROS CIVILES SAS	900771250	P-001-00000000017-00	CRA 20 59 116	BUCARAMANGA	COLOMBIA	No	\$ 2.677.375	3.346.287	
DMP INGENIEROS CIVILES SAS	900771250	P-001-00000000018-00	CRA 20 59 116	BUCARAMANGA	COLOMBIA	No	\$ 2.591.438	3.249.009	
DMP INGENIEROS CIVILES SAS	900771250	P-001-00000000019-00	CRA 20 59 116	BUCARAMANGA	COLOMBIA	No	\$ 1.646.884	2.067.229	
Total DMP INGENIEROS CIVILES SAS							\$ 18.198.511	22.910.339	0,080%
DORA STELLA SANCHEZ ALFONSO	45751304	P-001-00000000123-00	CRA 26 12 20 BRR LA UNIVERSIDAD	BUCARAMANGA	COLOMBIA	No	\$ 1.595.880	1.929.060	
Total DORA STELLA SANCHEZ ALFONSO							\$ 1.595.880	1.929.060	0,007%
EDDY MORALES GONZALES	63475718	N-002-00001770001-0	CLL 12 4 15 BRR MONSERRATE	PIEDECUESTA	COLOMBIA	No	\$ 1.600.000	1.934.040	
Total EDDY MORALES GONZALES							\$ 1.600.000	1.934.040	0,007%
EDGAR ADOLFO FIGUEROA BURGOS	91.444.179	N/A	CRA 6A 8 33 FLORIDA REAL	FLORIDABLANCA	COLOMBIA	No	\$ 26.340.559	31.596.713	
Total EDGAR ADOLFO FIGUEROA BURGOS							\$ 26.340.559	31.596.713	0,110%
EDGAR ALBERTO CARRIZALEZ DOMIN	13.724.931	N/A	CLL 45 14 29	BUCARAMANGA	COLOMBIA	No	\$ 5.700.500	6.838.012	
Total EDGAR ALBERTO CARRIZALEZ DOMIN							\$ 5.700.500	6.838.012	0,024%
EDGAR ALEXANDER DIAZ GUEVARA	1.102.367.782	N/A	CLL 3 11 47 APTO 201 BR VILLANUEVA	PIEDECUESTA	COLOMBIA	No	\$ 20.298.416	24.348.884	
Total EDGAR ALEXANDER DIAZ GUEVARA							\$ 20.298.416	24.348.884	0,085%
EDGAR OCHOA DIAZ	91.277.558	N/A	CLL 19 52 23 MIRAFLORES	BUCARAMANGA	COLOMBIA	No	\$ 19.090.000	22.899.333	
Total EDGAR OCHOA DIAZ							\$ 19.090.000	22.899.333	0,080%
EDGAR PEDRAZA LEGIZAMO	1.095.916.960	N/A	CRA 7D 18 21 BRR BOSQUES DE PIEDECUESTA	PIEDECUESTA	COLOMBIA	No	\$ 22.693.080	27.221.394	
Total EDGAR PEDRAZA LEGIZAMO							\$ 22.693.080	27.221.394	0,095%
EDILBERTO IBAÑEZ SARMIENTO	91499979	P-004-00000001433-00	CRA 26 13 13 BRR UNIVERSIDAD	BUCARAMANGA	COLOMBIA	No	\$ 489.255	620.766	
EDILBERTO IBAÑEZ SARMIENTO	91499979	P-004-00000001526-00	CRA 26 13 13 BRR UNIVERSIDAD	BUCARAMANGA	COLOMBIA	No	\$ 2.656.163	3.330.158	
Total EDILBERTO IBAÑEZ SARMIENTO							\$ 3.145.418	3.950.924	0,014%
EDILBERTO VARGAS RIOS	91.487.028	N/A	CRA 13C 103 13 P 3 APTO COAVICONSA	BUCARAMANGA	COLOMBIA	No	\$ 27.392.800	32.858.924	
Total EDILBERTO VARGAS RIOS							\$ 27.392.800	32.858.924	0,115%
EDINSON ANDRES DUARTE CARRILLO	91.159.733	N/A	CRA 17A 5 15 BRR LIMONCITO	FLORIDABLANCA	COLOMBIA	No	\$ 14.942.600	17.924.336	
Total EDINSON ANDRES DUARTE CARRILLO							\$ 14.942.600	17.924.336	0,063%
EDINSON JAIR MEDINA UMAÑA	13.749.866	N/A	AP 302 BL 2 PARCELA CONJUNTO TRINITARIOS	BUCARAMANGA	COLOMBIA	No	\$ 18.190.207	21.819.990	
Total EDINSON JAIR MEDINA UMAÑA							\$ 18.190.207	21.819.990	0,076%
EDISON QUINTERO MARIN	91.480.602	N/A	CRA 25 14 61 BR SANFRANCISCO APTO 1703 ED TRENT	BUCARAMANGA	COLOMBIA	No	\$ 18.960.000	22.743.392	
Total EDISON QUINTERO MARIN							\$ 18.960.000	22.743.392	0,079%
EDITORIA URBANA LTDA	800229663	P-004-00068009130-00	CRA 46 152 46 LC 225 CC MAZUREN	BOGOTA	COLOMBIA	No	\$ 1.638.668	2.054.476	
Total EDITORA URBANA LTDA							\$ 1.638.668	2.054.476	0,007%
EDNA MARITZA CARVAJAL BARRERA	28.428.657	N/A	CLL 94 47 76 CA 9 SANTA BARBARA 2	FLORIDABLANCA	COLOMBIA	No	\$ 19.200.000	23.031.284	
Total EDNA MARITZA CARVAJAL BARRERA							\$ 19.200.000	23.031.284	0,080%

EDUARDO ACEVEDO GARCES	91.153.280	N/A	CLL 9 13 30 PISO 2 BRR VILLABEL	FLORIDABLANCA	COLOMBIA	No	\$	23.537.600	28.234.434	
Total EDUARDO ACEVEDO GARCES							\$	23.537.600	28.234.434	0,099%
EDUARDO SAAVEDRA GARCIA	91.488.796	N/A	CLL 1 NE 6 72 CS 485 MZ Y BRR CATALUÑA	PIEDRECUESTA	COLOMBIA	No	\$	3.400.000	4.078.456	
Total EDUARDO SAAVEDRA GARCIA							\$	3.400.000	4.078.456	0,014%
EDUIN NILSON GONZALEZ RIVERA	91.296.262	N/A	CLL 28 9 96 LAGOS I	FLORIDABLANCA	COLOMBIA	No	\$	628.113	753.450	
Total EDUIN NILSON GONZALEZ RIVERA							\$	628.113	753.450	0,003%
EDWARD FERNELLY RINCON MEJIA	13744415	P-004-00000000483-00	CL 31A 26 38	FLORIDABLANCA	COLOMBIA	No	\$	360.000	426.121	
Total EDWARD FERNELLY RINCON MEJIA							\$	360.000	426.121	0,001%
EDWIN MAURICIO NOSSA SARMIENTO	91528676	N-002-00001711003-0	CRA 21 72 46 BRR LA LIBERTAD	BARRANCABERME	COLOMBIA	No	\$	9.912.000	11.935.465	
Total EDWIN MAURICIO NOSSA SARMIENTO							\$	9.912.000	11.935.465	0,042%
EDWIN ORLANDO FAJARDO GUSTIN	87.067.855	N/A	CLL 65 12W 30 TORRES DE MONTERREDONDO	BUCARAMANGA	COLOMBIA	No	\$	7.000.000	8.396.822	
Total EDWIN ORLANDO FAJARDO GUSTIN							\$	7.000.000	8.396.822	0,029%
EDWIN YESID TOLOZA	91157990	N-005-00001710075-00	CRA 6 2 82 B SAN JERENIMO	PIEDRECUESTA	COLOMBIA	No	\$	78.000	96.399	
Total EDWIN YESID TOLOZA							\$	78.000	96.399	0,000%
EDWING ENRIQUE GARCIA VILLABON	13.510.600	N/A	CRA 2B 1AN 12 APTO 201 BRR PALERMO I	PIEDRECUESTA	COLOMBIA	No	\$	23.370.000	28.033.390	
Total EDWING ENRIQUE GARCIA VILLABON							\$	23.370.000	28.033.390	0,098%
EDY YOHANNA RODRIGUEZ CHACON	37.723.798	N/A	CLL 104C 16A 27 BRR EL ROCIO	BUCARAMANGA	COLOMBIA	No	\$	19.500.000	23.391.147	
Total EDY YOHANNA RODRIGUEZ CHACON							\$	19.500.000	23.391.147	0,082%
EFRAIN MENDOZA HERNANDEZ	91490014	P-002-00000000944-00	CLL 55 21 41	BUCARAMANGA	COLOMBIA	No	\$	5.935.000	7.638.693	
EFRAIN MENDOZA HERNANDEZ	91490014	N-005-00000000108-00	CLL 55 21 41	BUCARAMANGA	COLOMBIA	No	\$	3.000.000	3.749.516	
EFRAIN MENDOZA HERNANDEZ	91490014	P-001-00000000444-00	CLL 55 21 41	BUCARAMANGA	COLOMBIA	No	\$	800.000	999.871	
EFRAIN MENDOZA HERNANDEZ	91490014	P-004-00000000225-00	CLL 55 21 41	BUCARAMANGA	COLOMBIA	No	\$	400.000	501.499	
EFRAIN MENDOZA HERNANDEZ	91490014	P-003-00000000203-00	CLL 55 21 41	BUCARAMANGA	COLOMBIA	No	\$	2.000.000	2.507.495	
EFRAIN MENDOZA HERNANDEZ	91490014	P-004-00000000220-00	CLL 55 21 41	BUCARAMANGA	COLOMBIA	No	\$	450.000	564.491	
EFRAIN MENDOZA HERNANDEZ	91490014	P-004-00000000224-00	CLL 55 21 41	BUCARAMANGA	COLOMBIA	No	\$	1.000.000	1.253.747	
EFRAIN MENDOZA HERNANDEZ	91490014	P-002-00000000415-00	CLL 55 21 41	BUCARAMANGA	COLOMBIA	No	\$	3.000.000	3.707.665	
Total EFRAIN MENDOZA HERNANDEZ							\$	16.585.000	20.922.976	0,073%
EILEEN JATIN MARTINEZ AVILA	63.559.533	N/A	CLL 17 15 23	BUCARAMANGA	COLOMBIA	No	\$	24.669.000	29.591.601	
Total EILEEN JATIN MARTINEZ AVILA							\$	24.669.000	29.591.601	0,103%
ELECTRICOS QR SAS	900855953	P-001-00000000035-00	CRA 21 102 44 BRR PROVENZA	BUCARAMANGA	COLOMBIA	No	\$	12.909.120	16.118.723	
ELECTRICOS QR SAS	900855953	P-001-00000000034-00	CRA 21 102 44 BRR PROVENZA	BUCARAMANGA	COLOMBIA	No	\$	1.258.569	1.555.451	
ELECTRICOS QR SAS	900855953	P-001-00000000037-00	CRA 21 102 44 BRR PROVENZA	BUCARAMANGA	COLOMBIA	No	\$	19.017.610	23.271.101	
ELECTRICOS QR SAS	900855953	P-001-00000000041-00	CRA 21 102 44 BRR PROVENZA	BUCARAMANGA	COLOMBIA	No	\$	7.301.987	8.935.154	
ELECTRICOS QR SAS	900855953	P-001-00000000042-00	CRA 21 102 44 BRR PROVENZA	BUCARAMANGA	COLOMBIA	No	\$	1.418.859	1.728.017	
ELECTRICOS QR SAS	900855953	P-001-00000000043-00	CRA 21 102 44 BRR PROVENZA	BUCARAMANGA	COLOMBIA	No	\$	2.976.673	3.608.258	
ELECTRICOS QR SAS	900855953	P-002-00000000038-00	CRA 21 102 44 BRR PROVENZA	BUCARAMANGA	COLOMBIA	No	\$	944.398	1.155.623	
ELECTRICOS QR SAS	900855953	P-001-00000000029-00	CRA 21 102 44 BRR PROVENZA	BUCARAMANGA	COLOMBIA	No	\$	677.600	850.548	
ELECTRICOS QR SAS	900855953	P-001-00000000030-00	CRA 21 102 44 BRR PROVENZA	BUCARAMANGA	COLOMBIA	No	\$	373.964	469.413	
ELECTRICOS QR SAS	900855953	P-001-00000000031-00	CRA 21 102 44 BRR PROVENZA	BUCARAMANGA	COLOMBIA	No	\$	994.422	1.248.235	
ELECTRICOS QR SAS	900855953	P-001-00000000033-00	CRA 21 102 44 BRR PROVENZA	BUCARAMANGA	COLOMBIA	No	\$	1.036.915	1.300.030	
ELECTRICOS QR SAS	900855953	P-001-00000000032-00	CRA 21 102 44 BRR PROVENZA	BUCARAMANGA	COLOMBIA	No	\$	458.084	574.322	
ELECTRICOS QR SAS	900855953	P-001-00000000035-00	CRA 21 102 44 BRR PROVENZA	BUCARAMANGA	COLOMBIA	No	\$	1.496.000	1.867.951	
ELECTRICOS QR SAS	900855953	P-001-00000000034-00	CRA 21 102 44 BRR PROVENZA	BUCARAMANGA	COLOMBIA	No	\$	401.913	501.841	
ELECTRICOS QR SAS	900855953	P-001-00000000037-00	CRA 21 102 44 BRR PROVENZA	BUCARAMANGA	COLOMBIA	No	\$	2.202.503	2.722.047	
ELECTRICOS QR SAS	900855953	P-001-00000000042-00	CRA 21 102 44 BRR PROVENZA	BUCARAMANGA	COLOMBIA	No	\$	164.324	201.077	
ELECTRICOS QR SAS	900855953	P-001-00000000041-00	CRA 21 102 44 BRR PROVENZA	BUCARAMANGA	COLOMBIA	No	\$	845.671	1.034.814	
ELECTRICOS QR SAS	900855953	P-001-00000000043-00	CRA 21 102 44 BRR PROVENZA	BUCARAMANGA	COLOMBIA	No	\$	344.740	419.856	
Total ELECTRICOS QR SAS							\$	54.823.352	67.562.461	0,236%
ELECTROAGRO SAS	804000058	P-001-00000034622-00	AV QUEBRADASECA 18 81	BUCARAMANGA	COLOMBIA	No	\$	919.350	1.198.381	
ELECTROAGRO SAS	804000058	P-001-00000035423-00	AV QUEBRADASECA 18 81	BUCARAMANGA	COLOMBIA	No	\$	285.600	345.047	
ELECTROAGRO SAS	804000058	P-001-00000034754-00	AV QUEBRADASECA 18 81	BUCARAMANGA	COLOMBIA	No	\$	30.044.500	37.514.484	
ELECTROAGRO SAS	804000058	P-003-00000034796-00	AV QUEBRADASECA 18 81	BUCARAMANGA	COLOMBIA	No	\$	1.456.000	1.781.650	
ELECTROAGRO SAS	804000058	P-003-00000035780-00	AV QUEBRADASECA 18 81	BUCARAMANGA	COLOMBIA	No	\$	460.000	555.228	
ELECTROAGRO SAS	804000058	P-001-00000034754-00	AV QUEBRADASECA 18 81	BUCARAMANGA	COLOMBIA	No	\$	5.270.000	6.580.284	

Total ELECTROAGRO SAS								\$ 38.435.450	47.975.074	0,167%
ELIAS CONTRERAS BLANCO	91492759	N-002-00001760010-0	CLL 8N 4 150 MZ3 CS 14	PIEDRECUESTA	COLOMBIA	No	\$ 2.000.000	2.416.294		
Total ELIAS CONTRERAS BLANCO							\$ 2.000.000	2.416.294	0,008%	
ELIAS FERNANDO TORRES SALAZAR	91.211.053	N/A	CRA 19 4 37 CARRETERO	AGUACHICA	COLOMBIA	No	\$ 21.161.072	25.383.680		
Total ELIAS FERNANDO TORRES SALAZAR							\$ 21.161.072	25.383.680	0,089%	
ELIDE ROVIRA GOMEZ	63.280.055	N/A	MANZ I CASA 3 APTO 301 BRR BARILOCHE	PIEDRECUESTA	COLOMBIA	No	\$ 10.773.646	12.923.484		
Total ELIDE ROVIRA GOMEZ							\$ 10.773.646	12.923.484	0,045%	
ELIZABETH MANTILLA PEREZ	37510169	N/A	VERSALLES CAMPESTRE MZ H CS 10	FLORIDABLANCA	COLOMBIA	No	\$ 120.206.107	144.192.757		
Total ELIZABETH MANTILLA PEREZ							\$ 120.206.107	144.192.757	0,503%	
ELKIN EDUARDO GUEVARA VILLALBA	1102360613	N-002-00001760006-0	CRA 3 No 2N-15 EL REFUGIO	PIEDRECUESTA	COLOMBIA	No	\$ 9.728.562	11.753.534		
Total ELKIN EDUARDO GUEVARA VILLALBA							\$ 9.728.562	11.753.534	0,041%	
ELSA DIAZ SANTOS	28.224.325	N/A	CRA 2A 21 57 PASEO DEL PUENTE 2	PIEDRECUESTA	COLOMBIA	No	\$ 9.600.000	11.515.642		
Total ELSA DIAZ SANTOS							\$ 9.600.000	11.515.642	0,040%	
EMELY AYALA GUERRERO	63.292.536	N/A	CRA 32 34 49 MEJORAS P	BUCARAMANGA	COLOMBIA	No	\$ 22.500.000	26.989.785		
Total EMELY AYALA GUERRERO							\$ 22.500.000	26.989.785	0,094%	
EMERSON ALEXANDER TOLOZA VILLA	91.480.502	N/A	CRA 5D MANZ T CS 365 BRR PASEO CATALUÑA	PIEDRECUESTA	COLOMBIA	No	\$ 52.118.585	62.518.641		
Total EMERSON ALEXANDER TOLOZA VILLA							\$ 52.118.585	62.518.641	0,218%	
EMMANUEL SUAREZ OLIVEROS	1.098.719.449	N/A	CL 104A 15D BIS 22 APTO 401 BRR DELICIAS ALTAS	PIEDRECUESTA	COLOMBIA	No	\$ 17.450.000	20.932.078		
Total EMMANUEL SUAREZ OLIVEROS							\$ 17.450.000	20.932.078	0,073%	
ENCONCRETO DE COLOMBIA SAS	900507932	P-003-00000000757-00	CRA 21 45 25	BUCARAMANGA	COLOMBIA	No	\$ 708.768	890.441		
ENCONCRETO DE COLOMBIA SAS	900507932	P-003-00000000790-00	CRA 21 45 25	BUCARAMANGA	COLOMBIA	No	\$ 801.472	1.001.711		
ENCONCRETO DE COLOMBIA SAS	900507932	P-003-00000000850-00	CRA 21 45 25	BUCARAMANGA	COLOMBIA	No	\$ 910.728	1.143.179		
ENCONCRETO DE COLOMBIA SAS	900507932	P-001-00000000870-00	CRA 21 45 25	BUCARAMANGA	COLOMBIA	No	\$ 2.872.571	3.601.479		
Total ENCONCRETO DE COLOMBIA SAS							\$ 5.293.539	6.636.809	0,023%	
ENRIQUE NAVARRO VILLA	18.922.258	N/A	CA 810 VALLE DE RUITOQUE FINCA VILLA RAVEN	FLORIDABLANCA	COLOMBIA	No	\$ 28.120.000	33.731.234		
Total ENRIQUE NAVARRO VILLA							\$ 28.120.000	33.731.234	0,118%	
ERIKA BEATRIZ DUARTE MORENO	1.098.685.216	N/A	CL 84 57 50 ALTOS DEL CACIQUE	BUCARAMANGA	COLOMBIA	No	\$ 24.200.000	29.029.014		
Total ERIKA BEATRIZ DUARTE MORENO							\$ 24.200.000	29.029.014	0,101%	
ERNESTINA VIVIESCAS SORZANO	63.448.634	N/A	CLL 7 4 42	FLORIDABLANCA	COLOMBIA	No	\$ 26.820.000	32.171.824		
Total ERNESTINA VIVIESCAS SORZANO							\$ 26.820.000	32.171.824	0,112%	
ESMERALDA BERMUDEZ RANGEL	63475749	N-002-00001760006-0	CLL 4 11 35 APTO 303 VILLANUEVA	PIEDRECUESTA	COLOMBIA	No	\$ 18.150.191	21.928.101		
Total ESMERALDA BERMUDEZ RANGEL							\$ 18.150.191	21.928.101	0,077%	
EUGENIO MEJIA VALENZUELA	91.267.575	N/A	CLL 9 9 69	FLORIDABLANCA	COLOMBIA	No	\$ 20.591.532	24.700.490		
Total EUGENIO MEJIA VALENZUELA							\$ 20.591.532	24.700.490	0,086%	
EVELIO MEJIA VALENZUELA	91.257.492	N/A	CLL 8 10 47 CENTRO	FLORIDABLANCA	COLOMBIA	No	\$ 25.840.000	30.996.269		
Total EVELIO MEJIA VALENZUELA							\$ 25.840.000	30.996.269	0,108%	
FABIAN STYVEN ESPINOSA BADILLO	1.098.673.439	N/A	CRA 29 155 84 BR LAGOS III TORRES LAGO APTO 204	FLORIDABLANCA	COLOMBIA	No	\$ 23.080.000	27.685.522		
Total FABIAN STYVEN ESPINOSA BADILLO							\$ 23.080.000	27.685.522	0,097%	
FANNY SANGUINO MORENO	63.314.765	N/A	RUITOQUE PARCELA CRISOL PINARES	FLORIDABLANCA	COLOMBIA	No	\$ 120.000.000	143.945.522		
Total FANNY SANGUINO MORENO							\$ 120.000.000	143.945.522	0,503%	
FANNY GOMEZ SUAREZ Y LIBARDO BAYONA	63.442.594	N/A	Celular 3194090189 – 3203060746	BUCARAMANGA	COLOMBIA	No	\$ 3.283.650	3.953.984		
Total FANNY GOMEZ SUAREZ Y LIBARDO BAYONA MEJIA							\$ 3.283.650	3.953.984	0,014%	
FAUSTO ALEXANDER VILLAMIZAR PI	1.098.661.242	N/A	CRA 19 99 03 BRR FONTANA	BUCARAMANGA	COLOMBIA	No	\$ 18.800.000	22.551.465		
Total FAUSTO ALEXANDER VILLAMIZAR PI							\$ 18.800.000	22.551.465	0,079%	
FERMIN MARTINEZ CHAPARRO	91.351.055	N/A	CRA 14 1 38 BALCONES	FLORIDABLANCA	COLOMBIA	No	\$ 5.000.000	5.997.730		
Total FERMIN MARTINEZ CHAPARRO							\$ 5.000.000	5.997.730	0,021%	
FERNANDO ANTONIO HERNANDEZ MEN	88.130.537	N/A	CRA 11 OCC 36 87 LA JOYA	BUCARAMANGA	COLOMBIA	No	\$ 24.154.120	28.973.978		
Total FERNANDO ANTONIO HERNANDEZ MEN							\$ 24.154.120	28.973.978	0,101%	
FERNANDO CONTRERAS ABRIL	91351997	N-002-00001770001-04	MANZANA I CASA 8 CHACARITA II	PIEDRECUESTA	COLOMBIA	No	\$ 3.250.000	3.928.519		
Total FERNANDO CONTRERAS ABRIL							\$ 3.250.000	3.928.519	0,014%	
FERNANDO SUESCUN RIVEROS	13.745.945	N/A	CRA 33 110 14 BRR EL DORADO	FLORIDABLANCA	COLOMBIA	No	\$ 21.218.330	25.452.363		
Total FERNANDO SUESCUN RIVEROS							\$ 21.218.330	25.452.363	0,089%	
FERNANDO TORRADO LIZCANO	13.539.901	N/A	SECTOR 19 APTO 2-31 BRR BUCARICA	FLORIDABLANCA	COLOMBIA	No	\$ 5.500.000	6.597.503		
Total FERNANDO TORRADO LIZCANO							\$ 5.500.000	6.597.503	0,023%	

FERNEY MALDONADO GOMEZ	1098693498	N-002-00001770001-04	CLL 58 14 59 BRR EL REPOSO	BUCARAMANGA	COLOMBIA	No	\$	11.172.048	13.504.495	
Total FERNEY MALDONADO GOMEZ							\$	11.172.048	13.504.495	0,047%
FERNEY SANTIAGO REY CARVAJAL	1.098.670.450	N/A	SECTOR 1 BLOQUE 5 APTO 101 ALTOS DE BELLAVISTA	FLORIDABLANCA	COLOMBIA	No	\$	27.325.000	32.777.595	
Total FERNEY SANTIAGO REY CARVAJAL							\$	27.325.000	32.777.595	0,114%
FERNEY VARELA SAAVEDRA	13.617.214	N/A	CL 1NB 16 42	PIEDECUUESTA	COLOMBIA	No	\$	8.400.000	10.076.187	
Total FERNEY VARELA SAAVEDRA							\$	8.400.000	10.076.187	0,035%
FIDUCIARIA COLOMBIANA DE COMERCIO EXTERIOR SA	800178148	P-004-00000009798-00	CLL 28 13A 24 PS 6 TO B	BOGOTA	COLOMBIA	No	\$	2.867.752	3.492.613	
FIDUCIARIA COLOMBIANA DE COMERCIO EXTERIOR SA	800178148	P-004-00000009892-00	CLL 28 13A 24 PS 6 TO B	BOGOTA	COLOMBIA	No	\$	1.755.766	2.128.301	
FIDUCIARIA COLOMBIANA DE COMERCIO EXTERIOR SA	800178148	P-004-00000009996-00	CLL 28 13A 24 PS 6 TO B	BOGOTA	COLOMBIA	No	\$	1.755.766	2.123.651	
FIDUCIARIA COLOMBIANA DE COMERCIO EXTERIOR SA	800178148	P-004-00000010075-00	CLL 28 13A 24 PS 6 TO B	BOGOTA	COLOMBIA	No	\$	1.755.766	2.121.224	
FIDUCIARIA COLOMBIANA DE COMERCIO EXTERIOR SA	800178148	P-004-00000010164-00	CLL 28 13A 24 PS 6 TO B	BOGOTA	COLOMBIA	No	\$	1.755.766	2.122.326	
FIDUCIARIA COLOMBIANA DE COMERCIO EXTERIOR SA	800178148	P-004-00000010164-00	CLL 28 13A 24 PS 6 TO B	BOGOTA	COLOMBIA	No	\$	7.023.064	8.424.488	
Total FIDUCIARIA COLOMBIANA DE COMERCIO EXTERIOR SA							\$	16.913.880	20.412.603	0,071%
FIDUCIARIA CORFICOLOMBIANA SA	800140887	N-005-00000000236-00	CLL 36 26 48 INT 110 OFC 301	BUCARAMANGA	COLOMBIA	No	\$	4.182.713	5.254.833	
Total FIDUCIARIA CORFICOLOMBIANA SA							\$	4.182.713	5.254.833	0,018%
FIGUHERROS FT SAS	900791265	P-001-00000001399-00	CRA 16F 59 06 BRR LA ESMERALDA	GIRON	COLOMBIA	No	\$	502.646	630.531	
Total FIGUHERROS FT SAS							\$	502.646	630.531	0,002%
FLOR MARIELA GUARIN CASANOVA	63.345.179	N/A	CLL 29 10E 13 BRR LA CUMBRE	FLORIDABLANCA	COLOMBIA	No	\$	19.377.669	23.244.406	
Total FLOR MARIELA GUARIN CASANOVA							\$	19.377.669	23.244.406	0,081%
FORMALETAS INDUSTRIALIZADAS DE COLOMBIA LTDA	900358677	P-002-00000001547-00	KM 3 VIA BOGOTA	BUCARAMANGA	COLOMBIA	No	\$	395.024	493.239	
FORMALETAS INDUSTRIALIZADAS DE COLOMBIA LTDA	900358677	P-002-00000001546-00	KM 3 VIA BOGOTA	BUCARAMANGA	COLOMBIA	No	\$	405.440	506.245	
FORMALETAS INDUSTRIALIZADAS DE COLOMBIA LTDA	900358677	P-002-00000001574-00	KM 3 VIA BOGOTA	BUCARAMANGA	COLOMBIA	No	\$	863.172	1.077.783	
FORMALETAS INDUSTRIALIZADAS DE COLOMBIA LTDA	900358677	P-002-00000001581-00	KM 3 VIA BOGOTA	BUCARAMANGA	COLOMBIA	No	\$	395.640	494.008	
FORMALETAS INDUSTRIALIZADAS DE COLOMBIA LTDA	900358677	P-002-00000001603-00	KM 3 VIA BOGOTA	BUCARAMANGA	COLOMBIA	No	\$	114.330	141.299	
FORMALETAS INDUSTRIALIZADAS DE COLOMBIA LTDA	900358677	P-002-00000001618-00	KM 3 VIA BOGOTA	BUCARAMANGA	COLOMBIA	No	\$	239.591	296.108	
FORMALETAS INDUSTRIALIZADAS DE COLOMBIA LTDA	900358677	P-002-00000001679-00	KM 3 VIA BOGOTA	BUCARAMANGA	COLOMBIA	No	\$	85.560	103.423	
Total FORMALETAS INDUSTRIALIZADAS DE COLOMBIA LTDA							\$	2.498.757	3.112.105	0,011%
FRANK ALEXANDER VILLAMIL DUARTE	1098694392	P-003-00129845927-00	CRA 7E 18 16 BOSQUES DE PIEDECUUESTA	PIEDECUUESTA	COLOMBIA	No	\$	11.082	13.404	
FRANK ALEXANDER VILLAMIL DUARTE	1098694392	P-003-00171574599-00	CRA 7E 18 16 BOSQUES DE PIEDECUUESTA	PIEDECUUESTA	COLOMBIA	No	\$	10.920	13.193	
Total FRANK ALEXANDER VILLAMIL DUARTE							\$	22.002	26.597	0,000%
FRANK JAIR ARIZA	1.095.804.317	N/A	CLL 5 18 30 BRR LIMONCITO	FLORIDABLANCA	COLOMBIA	No	\$	7.000.000	8.396.822	
Total FRANK JAIR ARIZA							\$	7.000.000	8.396.822	0,029%
FREDY ALONSO PEÑA SUESCUN	13.541.629	N/A	CRA 4 7N 58 CS 8 MANZANA D BRR VILLA SOFIA	PIEDECUUESTA	COLOMBIA	No	\$	18.500.000	22.191.601	
Total FREDY ALONSO PEÑA SUESCUN							\$	18.500.000	22.191.601	0,077%
FREDY AUGUSTO MAYA LAGUNA	79460524	N-005-00001710081-00	CL 31A 26 38	FLORIDABLANCA	COLOMBIA	No	\$	2.515.000.000	3.108.258.743	
Total FREDY AUGUSTO MAYA LAGUNA							\$	2.515.000.000	3.108.258.743	10,851%
FREDY LEONARDO CASTELLANOS ORTIZ	13.927.965	N/A	CRA 30 32 30 BRR LA AURORA	BUCARAMANGA	COLOMBIA	No	\$	7.000.000	8.396.822	
Total FREDY LEONARDO CASTELLANOS ORTIZ							\$	7.000.000	8.396.822	0,029%
FUNDACION OFTALMOLOGICA DE SANTANDER	890205361	P-004-01200068161-00	CLL 155A 23 09 URB EL BOSQUE	FLORIDABLANCA	COLOMBIA	No	\$	6.500.000	8.688.089	
Total FUNDACION OFTALMOLOGICA DE SANTANDER - FOSCAL							\$	6.500.000	8.688.089	0,030%
GABRIEL MORENO BUENO	5.677.852	N/A	KM 7 VIA PIEDECUUESTA	PIEDECUUESTA	COLOMBIA	No	\$	9.600.000	11.515.642	
Total GABRIEL MORENO BUENO							\$	9.600.000	11.515.642	0,040%
GALVIS RAMIREZ & CIA SA	890201798	P-004-00000073783-00	CL 34 13 42	BUCARAMANGA	COLOMBIA	No	\$	16.707.600	20.444.433	
GALVIS RAMIREZ & CIA SA	890201798	Contrato	CL 34 13 42	BUCARAMANGA	COLOMBIA	No	\$	133.275.629	190.048.137	
Total GALVIS RAMIREZ & CIA SA							\$	149.983.229	210.492.570	0,735%
GAS NATURAL DEL ORIENTE SA	890205952	P-003-00917000479-00	DG 13 60A 54	BUCARAMANGA	COLOMBIA	No	\$	21.353.460	25.763.317	
GAS NATURAL DEL ORIENTE SA	890205952	P-003-09117000490-00	DG 13 60A 54	BUCARAMANGA	COLOMBIA	No	\$	2.847.128	3.435.109	
Total GAS NATURAL DEL ORIENTE SA							\$	24.200.588	29.198.426	0,102%
GENERALI COLOMBIA SEGUROS GENERALES SA	860004875	N-005-00004000039-00	CRA 7 72 13 P 8	BOGOTA	COLOMBIA	No	\$	726.080	934.507	
GENERALI COLOMBIA SEGUROS GENERALES SA	860004875	N-005-00004000059-00	CRA 7 72 13 P 8	BOGOTA	COLOMBIA	No	\$	11.549.455	14.864.825	
Total GENERALI COLOMBIA SEGUROS GENERALES S.A.							\$	12.275.535	15.799.332	0,055%
GENY MARINA MONTAÑEZ VILLAMIZAR	1098607426	N-002-00001760009-03	CRA 40 14 70 BRR SAUCEZ	BUCARAMANGA	COLOMBIA	No	\$	7.000.000	8.457.030	
Total GENY MARINA MONTAÑEZ VILLAMIZAR							\$	7.000.000	8.457.030	0,030%
GEOVANNI GOMEZ CUCUNUBA	4.255.229	N/A	MZ C CA 1 BRISAS DE PRIMAVERA	PIEDECUUESTA	COLOMBIA	No	\$	11.100.000	13.314.961	

Total GEOVANNI GOMEZ CUCUNUBA								\$	11.100.000	13.314.961	0,046%
GERMAN ARDILA HERRERA	91179608	P-003-00000000345-00	CLL 16 28 57 P2 BRR LOS MOLINOS BAJOS	FLORIDABLANCA	COLOMBIA	No	\$	1.750.000	2.131.312		
GERMAN ARDILA HERRERA	91179608	P-003-00000000346-00	CLL 16 28 57 P2 BRR LOS MOLINOS BAJOS	FLORIDABLANCA	COLOMBIA	No	\$	1.750.000	2.121.312		
GERMAN ARDILA HERRERA	91179608	P-003-00000000347-00	CLL 16 28 57 P2 BRR LOS MOLINOS BAJOS	FLORIDABLANCA	COLOMBIA	No	\$	1.750.000	2.116.677		
Total GERMAN ARDILA HERRERA							\$	5.250.000	6.369.300	0,022%	
GINA VANESA GARCIA RINCON	1095801897	N-002-00001760008-00	CRA 7 12 32 BRR SANTA ANA	FLORIDABLANCA	COLOMBIA	No	\$	5.250.000	6.342.773		
Total GINA VANESA GARCIA RINCON							\$	5.250.000	6.342.773	0,022%	
GIOANNI EDUARDO BERNAL LESMES	1102361199	P-004-00000001852-00	CLL 37 16 04 10 16 LC 301 CC PANAMA BRR CENTRO	BUCARAMANGA	COLOMBIA	No	\$	50.000	60.476		
Total GIOANNI EDUARDO BERNAL LESMES							\$	50.000	60.476	0,000%	
GIOVANNI ESTEBAN LOPEZ	91.509.934	N/A	CLL 27C 6E 68 LA CUMBRE	FLORIDABLANCA	COLOMBIA	No	\$	28.784.560	34.528.404		
Total GIOVANNI ESTEBAN LOPEZ							\$	28.784.560	34.528.404	0,121%	
GLADYS BARAJAS DE ROSALES	27.935.216	N/A	CLL 35 18 65 OF 406 CENTRO	BUCARAMANGA	COLOMBIA	No	\$	60.000.000	71.972.761		
Total GLADYS BARAJAS DE ROSALES							\$	60.000.000	71.972.761	0,251%	
GLADYS CASTILLO ALMEYDA	63.442.114	N/A	CRA 4 4 70 BRR LA TACHUELA	PIEDRECUESTA	COLOMBIA	No	\$	19.459.540	23.342.614		
Total GLADYS CASTILLO ALMEYDA							\$	19.459.540	23.342.614	0,081%	
GLORIA AMPARO MOJICA JAIMES	28.239.044	N/A	CLL 18 26 23 APTO 504 ED PRIVILEGIO	BUCARAMANGA	COLOMBIA	No	\$	6.000.000	7.197.276		
Total GLORIA AMPARO MOJICA JAIMES							\$	6.000.000	7.197.276	0,025%	
GLORIA FELISA BECERRA COLMENAR	63.440.930	N/A	CLL 12 11 A 04 NUEVA CANDELARIA	PIEDRECUESTA	COLOMBIA	No	\$	9.600.000	11.515.642		
GLORIA FELISA BECERRA COLMENAR	63.440.930	N/A	CLL 12 11 A 04 NUEVA CANDELARIA	PIEDRECUESTA	COLOMBIA	No	\$	20.000.000	23.990.920		
Total GLORIA FELISA BECERRA COLMENAR							\$	29.600.000	35.506.562	0,124%	
GLORIA INES GARCIA	28.335.879	N/A	CW 2B 6AN 31 BRR EL DIVINO NIÑO	PIEDRECUESTA	COLOMBIA	No	\$	14.620.000	17.537.363		
Total GLORIA INES GARCIA							\$	14.620.000	17.537.363	0,061%	
GLORIA ISABEL ALVAREZ GALINDO	51.843.044	N/A	CRA 25 200 454 TR 2 APTO 401 BOSQUES DE BAVIERA	FLORIDABLANCA	COLOMBIA	No	\$	16.410.000	19.684.550		
Total GLORIA ISABEL ALVAREZ GALINDO							\$	16.410.000	19.684.550	0,069%	
GLORIA MANTILLA AMAYA	63.291.074	N/A	CLL 40 28 16 APTO 301	BUCARAMANGA	COLOMBIA	No	\$	21.935.300	26.312.402		
Total GLORIA MANTILLA AMAYA							\$	21.935.300	26.312.402	0,092%	
GRETET FERNANDA CONTRERAS RANG	1.098.669.764	N/A	CLL 68A 10A 02 BRR PABLO SEXTO	BUCARAMANGA	COLOMBIA	No	\$	12.589.400	15.101.565		
Total GRETET FERNANDA CONTRERAS RANG							\$	12.589.400	15.101.565	0,053%	
GRISCO SAS	900360731	P-004-00000001990-00	CRA 49 25 AA SUR 50	MEDELLIN	COLOMBIA	No	\$	4.200	5.751		
Total GRISCO SAS							\$	4.200	5.751	0,000%	
GRUPO COLOMBIANO VIDA Y SALUD IPS SA	900602237	P-004-00000002257-00	CLL 54 31 29 BRR CABECERA	BUCARAMANGA	COLOMBIA	No	\$	19.000	23.140		
GRUPO COLOMBIANO VIDA Y SALUD IPS SA	900602237	P-003-000000002513-00	CLL 54 31 29 BRR CABECERA	BUCARAMANGA	COLOMBIA	No	\$	38.000	45.933		
GRUPO COLOMBIANO VIDA Y SALUD IPS SA	900602237	P-004-00000002744-00	CLL 54 31 29 BRR CABECERA	BUCARAMANGA	COLOMBIA	No	\$	19.000	22.924		
GRUPO COLOMBIANO VIDA Y SALUD IPS SA	900602237	P-003-00000002837-00	CLL 54 31 29 BRR CABECERA	BUCARAMANGA	COLOMBIA	No	\$	69.000	83.241		
Total GRUPO COLOMBIANO VIDA Y SALUD IPS SAS							\$	145.000	175.238	0,001%	
GUILLERMINA CARREÑO LAITON	37.655.435	N/A	CLL 65 12W 30 APTO 404 TORRE MONTERREDONDO	BUCARAMANGA	COLOMBIA	No	\$	30.647.430	36.763.003		
Total GUILLERMINA CARREÑO LAITON							\$	30.647.430	36.763.003	0,128%	
GUILLERMO VARGAS CABALLERO	19130415	P-003-000000003322-00	CRA 39 48 135 APTO 1701 ED HACIENDA MAYOR	BUCARAMANGA	COLOMBIA	No	\$	2.100.000	2.624.661		
Total GUILLERMO VARGAS CABALLERO							\$	2.100.000	2.624.661	0,009%	
GUSTAVO ADOLFO ACEVEDO GUARIN	91.293.675	N/A	AVDA EL JARDIN CS 12	BUCARAMANGA	COLOMBIA	No	\$	23.850.000	28.609.173		
Total GUSTAVO ADOLFO ACEVEDO GUARIN							\$	23.850.000	28.609.173	0,100%	
GUSTAVO ADOLFO ZABALA CIPAGAUT	1.098.670.108	N/A	CLL 106B 15B 03 BRR TOLEDO PLATA	BUCARAMANGA	COLOMBIA	No	\$	24.652.932	29.572.326		
Total GUSTAVO ADOLFO ZABALA CIPAGAUT							\$	24.652.932	29.572.326	0,103%	
GUSTAVO PEÑA RAMIREZ	91.204.837	N/A	CRA 22B PEATONAL 2 SUR 14 BRR VILLA DE LOS CABAL	GIRON	COLOMBIA	No	\$	34.250.051	41.084.512		
Total GUSTAVO PEÑA RAMIREZ							\$	34.250.051	41.084.512	0,143%	
HABITARQ SOLUCIONES ARQUITECTONICAS	900364541	P-001-00000000011-00	CRA 15 14 34	BUCARAMANGA	COLOMBIA	No	\$	16.159.378	20.177.095		
HABITARQ SOLUCIONES ARQUITECTONICAS	900364541	P-001-00000000013-00	CRA 15 14 34	BUCARAMANGA	COLOMBIA	No	\$	701.431	866.890		
HABITARQ SOLUCIONES ARQUITECTONICAS	900364541	P-001-00000000012-00	CRA 15 14 34	BUCARAMANGA	COLOMBIA	No	\$	1.655.233	2.045.683		
HABITARQ SOLUCIONES ARQUITECTONICAS	900364541	P-002-00000000014-00	CRA 15 14 34	BUCARAMANGA	COLOMBIA	No	\$	14.783.887	18.271.231		
HABITARQ SOLUCIONES ARQUITECTONICAS	900364541	P-001-00000000026-01	CRA 15 14 34	BUCARAMANGA	COLOMBIA	No	\$	5.873.879	7.104.631		
HABITARQ SOLUCIONES ARQUITECTONICAS	900364541	P-001-00000000030-01	CRA 15 14 34	BUCARAMANGA	COLOMBIA	No	\$	1.146.049	1.384.596		
HABITARQ SOLUCIONES ARQUITECTONICAS	900364541	P-001-00000000033-01	CRA 15 14 34	BUCARAMANGA	COLOMBIA	No	\$	981.355	1.186.238		
HABITARQ SOLUCIONES ARQUITECTONICAS	900364541	P-001-00000000042-00	CRA 15 14 34	BUCARAMANGA	COLOMBIA	No	\$	6.945.903	8.396.035		
HABITARQ SOLUCIONES ARQUITECTONICAS	900364541	P-001-00000000041-00	CRA 15 14 34	BUCARAMANGA	COLOMBIA	No	\$	7.064.293	8.539.142		

HABITARQ SOLUCIONES ARQUITECTONICAS	900364541	P-001-00000000043-00	CRA 15 14 34	BUCARAMANGA	COLOMBIA	No	\$	6.647.067	8.034.810	
HABITARQ SOLUCIONES ARQUITECTONICAS	900364541	P-001-00000000297-00	CRA 15 14 34	BUCARAMANGA	COLOMBIA	No	\$	398.040	497.486	
HABITARQ SOLUCIONES ARQUITECTONICAS	900364541	P-001-00000000299-00	CRA 15 14 34	BUCARAMANGA	COLOMBIA	No	\$	1.351.795	1.689.526	
HABITARQ SOLUCIONES ARQUITECTONICAS	900364541	P-001-00000000298-00	CRA 15 14 34	BUCARAMANGA	COLOMBIA	No	\$	678.080	850.141	
HABITARQ SOLUCIONES ARQUITECTONICAS	900364541	P-001-00000000304-00	CRA 15 14 34	BUCARAMANGA	COLOMBIA	No	\$	558.662	700.421	
HABITARQ SOLUCIONES ARQUITECTONICAS	900364541	P-001-00000000306-00	CRA 15 14 34	BUCARAMANGA	COLOMBIA	No	\$	1.904.448	2.387.697	
HABITARQ SOLUCIONES ARQUITECTONICAS	900364541	P-001-00000000305-00	CRA 15 14 34	BUCARAMANGA	COLOMBIA	No	\$	1.017.404	1.275.568	
HABITARQ SOLUCIONES ARQUITECTONICAS	900364541	P-001-00000000002-00	CRA 15 14 34	BUCARAMANGA	COLOMBIA	No	\$	784.058	984.178	
HABITARQ SOLUCIONES ARQUITECTONICAS	900364541	P-001-00000000003-00	CRA 15 14 34	BUCARAMANGA	COLOMBIA	No	\$	279.331	350.626	
HABITARQ SOLUCIONES ARQUITECTONICAS	900364541	P-001-00000000004-00	CRA 15 14 34	BUCARAMANGA	COLOMBIA	No	\$	634.816	796.844	
HABITARQ SOLUCIONES ARQUITECTONICAS	900364541	P-001-00000000010-00	CRA 15 14 34	BUCARAMANGA	COLOMBIA	No	\$	775.919	972.806	
HABITARQ SOLUCIONES ARQUITECTONICAS	900364541	P-001-00000000011-00	CRA 15 14 34	BUCARAMANGA	COLOMBIA	No	\$	2.942.301	3.688.902	
HABITARQ SOLUCIONES ARQUITECTONICAS	900364541	P-001-00000000009-00	CRA 15 14 34	BUCARAMANGA	COLOMBIA	No	\$	2.177.938	2.730.584	
HABITARQ SOLUCIONES ARQUITECTONICAS	900364541	P-001-00000000013-00	CRA 15 14 34	BUCARAMANGA	COLOMBIA	No	\$	124.147	155.014	
HABITARQ SOLUCIONES ARQUITECTONICAS	900364541	P-001-00000000012-00	CRA 15 14 34	BUCARAMANGA	COLOMBIA	No	\$	348.470	435.110	
HABITARQ SOLUCIONES ARQUITECTONICAS	900364541	P-001-00000000026-00	CRA 15 14 34	BUCARAMANGA	COLOMBIA	No	\$	929.727	1.126.995	
HABITARQ SOLUCIONES ARQUITECTONICAS	900364541	P-001-00000000030-00	CRA 15 14 34	BUCARAMANGA	COLOMBIA	No	\$	181.399	219.407	
HABITARQ SOLUCIONES ARQUITECTONICAS	900364541	P-001-00000000033-00	CRA 15 14 34	BUCARAMANGA	COLOMBIA	No	\$	155.331	187.663	
HABITARQ SOLUCIONES ARQUITECTONICAS	900364541	P-001-00000000042-00	CRA 15 14 34	BUCARAMANGA	COLOMBIA	No	\$	1.334.581	1.612.370	
HABITARQ SOLUCIONES ARQUITECTONICAS	900364541	P-001-00000000041-00	CRA 15 14 34	BUCARAMANGA	COLOMBIA	No	\$	1.246.182	1.505.571	
HABITARQ SOLUCIONES ARQUITECTONICAS	900364541	P-001-00000000043-00	CRA 15 14 34	BUCARAMANGA	COLOMBIA	No	\$	1.393.880	1.684.012	
Total HABITARQ SOLUCIONES ARQUITECTONICAS							\$	81.174.984	99.857.274	0,349%
HEIDER JAVIER TORRES PINEDA	91.541.014	N/A	TRANSVERSAL 1E 5 03 BRR ARGENTINA	PIEDECUESTA	COLOMBIA	No	\$	5.500.000	6.597.503	
Total HEIDER JAVIER TORRES PINEDA							\$	5.500.000	6.597.503	0,023%
HENRY CORZO DIAZ	91.297.038	N/A	CRA 16B 12A 25 CASA 204 MZ G MOLINOS DEL CAMP	PIEDECUESTA	COLOMBIA	No	\$	21.677.000	26.002.559	
Total HENRY CORZO DIAZ							\$	21.677.000	26.002.559	0,091%
HENRY HERNANDEZ LIZCANO	91.213.615	N/A	CLL 15 12 49	BUCARAMANGA	COLOMBIA	No	\$	24.455.000	29.334.898	
Total HENRY HERNANDEZ LIZCANO							\$	24.455.000	29.334.898	0,102%
HENRY HERRERA ORDOÑEZ	13748488	N-002-00001701001-03	CLL 64E 1W 48 T1 APT 402 BRR BALCONES DE GRATAM	BUCARAMANGA	COLOMBIA	No	\$	19.076.000	23.013.134	
Total HENRY HERRERA ORDOÑEZ							\$	19.076.000	23.013.134	0,080%
HEREDIA HERMANOS Y CIA S EN C	804002268	P-004-00000004449-00	CRA 39 46 135	BUCARAMANGA	COLOMBIA	No	\$	60.393.590	75.759.158	
HEREDIA HERMANOS Y CIA S EN C	804002268	P-004-00000004549-00	CRA 39 46 135	BUCARAMANGA	COLOMBIA	No	\$	60.393.590	75.808.236	
HEREDIA HERMANOS Y CIA S EN C	804002268	P-004-00000004658-00	CRA 39 46 135	BUCARAMANGA	COLOMBIA	No	\$	60.393.590	75.718.309	
HEREDIA HERMANOS Y CIA S EN C	804002268	P-001-00000004757-00	CRA 39 46 135	BUCARAMANGA	COLOMBIA	No	\$	60.393.590	75.409.288	
HEREDIA HERMANOS Y CIA S EN C	804002268	P-004-00000004875-00	CRA 39 46 135	BUCARAMANGA	COLOMBIA	No	\$	60.393.590	74.639.723	
Total HEREDIA HERMANOS Y CIA S EN C							\$	301.967.950	377.334.713	1,317%
HERIBERTO RAMIREZ CARREÑO	13.741.190	N/A	CRA 18 33 43 OF 201 BRR CENTRO	BUCARAMANGA	COLOMBIA	No	\$	900.000	1.079.591	
HERIBERTO RAMIREZ CARREÑO	13.741.190	N/A	CRA 18 33 43 OF 201 BRR CENTRO	BUCARAMANGA	COLOMBIA	No	\$	31.449.700	37.725.362	
HERIBERTO RAMIREZ CARREÑO	13.741.190	N/A	CRA 18 33 43 OF 201 BRR CENTRO	BUCARAMANGA	COLOMBIA	No	\$	12.521.250	15.019.816	
Total HERIBERTO RAMIREZ CARREÑO							\$	44.870.950	53.824.769	0,188%
HERIBERTO RODRIGUEZ GALVIS	91.498.823	N/A	CRA 28 5059 APTO 301 BRR SOTOMAYOR	BUCARAMANGA	COLOMBIA	No	\$	23.576.300	28.280.857	
Total HERIBERTO RODRIGUEZ GALVIS							\$	23.576.300	28.280.857	0,099%
HERMENCIA RODRIGUEZ GUALDRON	37.918.680	N/A	CLL 64 24 105 BRR LA LIBERTAD	BARRANCABERME	COLOMBIA	No	\$	35.457.000	42.532.303	
Total HERMENCIA RODRIGUEZ GUALDRON							\$	35.457.000	42.532.303	0,148%
HERNAN ALIRIO GONZALEZ SUAREZ	13993974	N-002-00001760006-03	CLL 54 53 50 EL PRADO	BARRANQUILLA	COLOMBIA	No	\$	19.855.159	23.987.954	
Total HERNAN ALIRIO GONZALEZ SUAREZ							\$	19.855.159	23.987.954	0,084%
HERNANDO GELVEZ DIAZ	1.098.618.427	N/A	CLL 63 10 112 BRR SAN GERARDO II ETAPA	BUCARAMANGA	COLOMBIA	No	\$	7.000.000	8.396.822	
Total HERNANDO GELVEZ DIAZ							\$	7.000.000	8.396.822	0,029%
HERNANDO MENDOZA	91.342.563	N/A	TRES ESQUINAS VIA LA MESA DE LOS SANTOS	BUCARAMANGA	COLOMBIA	No	\$	9.600.000	11.515.642	
Total HERNANDO MENDOZA							\$	9.600.000	11.515.642	0,040%
HERSON ALBEIRO ORDUZ TARAZONA	13928901	N-002-00001770001-00	TRANSV 29 104 42 BRR ASTURIAS II	BUCARAMANGA	COLOMBIA	No	\$	1.000.000	1.208.775	
Total HERSON ALBEIRO ORDUZ TARAZONA							\$	1.000.000	1.208.775	0,004%
HILDA GLORIA APONTE SUAREZ	51.855.195	N/A	CLL 103A 16 18 BRR FONTANA REAL	BUCARAMANGA	COLOMBIA	No	\$	28.272.000	33.913.565	
Total HILDA GLORIA APONTE SUAREZ							\$	28.272.000	33.913.565	0,118%

HOLMAN ALFONSO MEDINA CASTRO	1.095.795.147	N/A	TO 15 AP 502 LAGOS V ETAPA	FLORIDABLANCA	COLOMBIA	No	\$	21.300.000	25.550.330	
Total HOLMAN ALFONSO MEDINA CASTRO							\$	21.300.000	25.550.330	0,089%
HUGO CESAR PRADA ALVAREZ	91296377	P-001-00000000854-00	CRA 33 30A 113	BUCARAMANGA	COLOMBIA	No	\$	640.000	775.794	
Total HUGO CESAR PRADA ALVAREZ							\$	640.000	775.794	0,003%
HUSSEIN DERLY MARTINEZ GARCIA	91.493.792	N/A	CRA 15F 106 14 BRR EL UVO	BUCARAMANGA	COLOMBIA	No	\$	56.195.200	67.408.728	
Total HUSSEIN DERLY MARTINEZ GARCIA							\$	56.195.200	67.408.728	0,235%
HYDER DURAN DIAZ	88.285.342	N/A	CLL 116 31 69 APTO 337 T13 SANTA CATALINA	FLORIDABLANCA	COLOMBIA	No	\$	11.200.000	13.434.915	
Total HYDER DURAN DIAZ							\$	11.200.000	13.434.915	0,047%
IGNE ROSELIA DIAZ GONZALEZ	37.754.477	N/A	CRA 0 3AN 27 BRR EL REFUGIO	PIEDECUESTA	COLOMBIA	No	\$	29.420.000	35.290.644	
Total IGNE ROSELIA DIAZ GONZALEZ							\$	29.420.000	35.290.644	0,123%
IMPRESION TEXTIL SAS	900194115	P-001-00000000574-00	CR 66A 3 85 BRR PRADERA	BOGOTA	COLOMBIA	No	\$	196.350	238.011	
Total IMPRESION TEXTIL SAS							\$	196.350	238.011	0,001%
INDUSTRIAL DE ACCESORIOS LTDA	804009385	P-001-00000028015-00	CLL 45 16 35	BUCARAMANGA	COLOMBIA	No	\$	1.708.728	2.227.343	
INDUSTRIAL DE ACCESORIOS LTDA	804009385	P-001-00000028150-00	CLL 45 16 35	BUCARAMANGA	COLOMBIA	No	\$	4.948.600	6.450.546	
INDUSTRIAL DE ACCESORIOS LTDA	804009385	P-001-00000028149-00	CLL 45 16 35	BUCARAMANGA	COLOMBIA	No	\$	330.421	430.707	
INDUSTRIAL DE ACCESORIOS LTDA	804009385	P-001-00000028151-00	CLL 45 16 35	BUCARAMANGA	COLOMBIA	No	\$	114.744	149.570	
INDUSTRIAL DE ACCESORIOS LTDA	804009385	P-004-00000029052-00	CLL 45 16 35	BUCARAMANGA	COLOMBIA	No	\$	613.553	778.475	
Total INDUSTRIAL DE ACCESORIOS LTDA							\$	7.716.046	10.036.641	0,035%
INDUSTRIAS INMEK SAS	900681367	P-001-00000000031-00	CRA 21 38 11	BUCARAMANGA	COLOMBIA	No	\$	6.276.942	7.837.582	
INDUSTRIAS INMEK SAS	900681367	P-001-00000000016-00	CRA 21 38 11	BUCARAMANGA	COLOMBIA	No	\$	767.270	1.013.093	
INDUSTRIAS INMEK SAS	900681367	P-001-00000000018-00	CRA 21 38 11	BUCARAMANGA	COLOMBIA	No	\$	579.072	745.300	
INDUSTRIAS INMEK SAS	900681367	P-001-00000000027-00	CRA 21 38 11	BUCARAMANGA	COLOMBIA	No	\$	2.181.920	2.741.193	
INDUSTRIAS INMEK SAS	900681367	P-001-00000000028-00	CRA 21 38 11	BUCARAMANGA	COLOMBIA	No	\$	3.162.388	3.972.976	
INDUSTRIAS INMEK SAS	900681367	P-001-00000000029-00	CRA 21 38 11	BUCARAMANGA	COLOMBIA	No	\$	2.083.790	2.615.649	
INDUSTRIAS INMEK SAS	900681367	P-001-00000000031-00	CRA 21 38 11	BUCARAMANGA	COLOMBIA	No	\$	2.536.510	3.180.143	
Total INDUSTRIAS INMEK SAS							\$	17.587.892	22.105.936	0,077%
INGECAR SA	890207641	P-002-00000003368-00	CLL 88 24 79 DIAMANTE II	BUCARAMANGA	COLOMBIA	No	\$	1.478.400	1.855.742	
INGECAR SA	890207641	P-003-00000003386-00	CLL 88 24 79 DIAMANTE II	BUCARAMANGA	COLOMBIA	No	\$	5.002.800	6.246.649	
INGECAR SA	890207641	P-002-00000003387-00	CLL 88 24 79 DIAMANTE II	BUCARAMANGA	COLOMBIA	No	\$	3.020.400	3.771.364	
Total INGECAR SA							\$	9.501.600	11.873.755	0,041%
INGRID XIOMARA ROJAS RODRIGUEZ	37860194	P-001-00000000545-00	CL 66 28 59 BRR LA SALLE	FLORIDABLANCA	COLOMBIA	No	\$	1.851.800	2.233.997	
Total INGRID XIOMARA ROJAS RODRIGUEZ							\$	1.851.800	2.233.997	0,008%
INGRID YULIANA CHAVEZ HERNANDEZ	1090387691	P-002-00000000803-00	CLL 60 8 W 160 CONJ VILLAS DE SAN PATRICIO CASA 35	BUCARAMANGA	COLOMBIA	No	\$	67.200	91.078	
Total INGRID YULIANA CHAVEZ HERNANDEZ							\$	67.200	91.078	0,000%
INVERSIONES FLOREZ BRICEÑO SAS	804003919	P-001-00000019064-00	CLL 7 5 60	PIEDECUESTA	COLOMBIA	No	\$	78.880	104.152	
INVERSIONES FLOREZ BRICEÑO SAS	804003919	P-001-00000019063-00	CLL 7 5 60	PIEDECUESTA	COLOMBIA	No	\$	27.840	36.760	
INVERSIONES FLOREZ BRICEÑO SAS	804003919	P-001-00000019065-00	CLL 7 5 60	PIEDECUESTA	COLOMBIA	No	\$	382.800	505.444	
INVERSIONES FLOREZ BRICEÑO SAS	804003919	P-001-00000019498-00	CLL 7 5 60	PIEDECUESTA	COLOMBIA	No	\$	78.880	102.821	
INVERSIONES FLOREZ BRICEÑO SAS	804003919	P-002-00000022017-00	CLL 7 5 60	PIEDECUESTA	COLOMBIA	No	\$	1.488.953	1.866.771	
INVERSIONES FLOREZ BRICEÑO SAS	804003919	P-002-00000022016-00	CLL 7 5 60	PIEDECUESTA	COLOMBIA	No	\$	2.506.775	3.142.863	
INVERSIONES FLOREZ BRICEÑO SAS	804003919	P-002-00000022015-00	CLL 7 5 60	PIEDECUESTA	COLOMBIA	No	\$	38.280	47.993	
INVERSIONES FLOREZ BRICEÑO SAS	804003919	P-002-00000023782-00	CLL 7 5 60	PIEDECUESTA	COLOMBIA	No	\$	135.124	165.346	
INVERSIONES FLOREZ BRICEÑO SAS	804003919	P-002-00000023786-00	CLL 7 5 60	PIEDECUESTA	COLOMBIA	No	\$	2.664.804	3.260.816	
INVERSIONES FLOREZ BRICEÑO SAS	804003919	P-001-00000024837-00	CLL 7 5 60	PIEDECUESTA	COLOMBIA	No	\$	1.060.000	1.279.439	
INVERSIONES FLOREZ BRICEÑO SAS	804003919	P-002-00000015819-00	CLL 7 5 60	PIEDECUESTA	COLOMBIA	No	\$	279.850	387.510	
INVERSIONES FLOREZ BRICEÑO SAS	804003919	P-002-00000015923-00	CLL 7 5 60	PIEDECUESTA	COLOMBIA	No	\$	275.094	380.925	
INVERSIONES FLOREZ BRICEÑO SAS	804003919	P-004-00000016955-00	CLL 7 5 60	PIEDECUESTA	COLOMBIA	No	\$	275.094	376.707	
INVERSIONES FLOREZ BRICEÑO SAS	804003919	P-004-00000017131-00	CLL 7 5 60	PIEDECUESTA	COLOMBIA	No	\$	266.220	363.229	
INVERSIONES FLOREZ BRICEÑO SAS	804003919	P-003-00000017138-00	CLL 7 5 60	PIEDECUESTA	COLOMBIA	No	\$	275.094	375.337	
INVERSIONES FLOREZ BRICEÑO SAS	804003919	P-001-00000017139-00	CLL 7 5 60	PIEDECUESTA	COLOMBIA	No	\$	248.472	339.014	
INVERSIONES FLOREZ BRICEÑO SAS	804003919	P-002-00000017562-00	CLL 7 5 60	PIEDECUESTA	COLOMBIA	No	\$	275.094	374.633	
INVERSIONES FLOREZ BRICEÑO SAS	804003919	P-002-00000017822-00	CLL 7 5 60	PIEDECUESTA	COLOMBIA	No	\$	266.220	360.815	
INVERSIONES FLOREZ BRICEÑO SAS	804003919	P-002-00000018056-00	CLL 7 5 60	PIEDECUESTA	COLOMBIA	No	\$	275.094	370.210	
INVERSIONES FLOREZ BRICEÑO SAS	804003919	P-002-00000018103-00	CLL 7 5 60	PIEDECUESTA	COLOMBIA	No	\$	9.133.183	12.291.051	

INVERSIONES FLOREZ BRICEÑO SAS	804003919	P-002-00000018386-00	CLL 7 5 60	PIEDECUUESTA	COLOMBIA	No	\$	6.676.443	8.923.928
INVERSIONES FLOREZ BRICEÑO SAS	804003919	P-002-00000018385-00	CLL 7 5 60	PIEDECUUESTA	COLOMBIA	No	\$	13.170.318	17.603.830
INVERSIONES FLOREZ BRICEÑO SAS	804003919	P-002-00000018393-00	CLL 7 5 60	PIEDECUUESTA	COLOMBIA	No	\$	69.223	92.525
INVERSIONES FLOREZ BRICEÑO SAS	804003919	P-002-00000018485-00	CLL 7 5 60	PIEDECUUESTA	COLOMBIA	No	\$	268.134	358.396
INVERSIONES FLOREZ BRICEÑO SAS	804003919	P-002-00000018799-00	CLL 7 5 60	PIEDECUUESTA	COLOMBIA	No	\$	15.161.536	20.142.614
INVERSIONES FLOREZ BRICEÑO SAS	804003919	P-002-00000018802-00	CLL 7 5 60	PIEDECUUESTA	COLOMBIA	No	\$	66.990	88.998
INVERSIONES FLOREZ BRICEÑO SAS	804003919	P-002-00000018800-00	CLL 7 5 60	PIEDECUUESTA	COLOMBIA	No	\$	6.679.303	8.873.680
INVERSIONES FLOREZ BRICEÑO SAS	804003919	P-002-00000018801-00	CLL 7 5 60	PIEDECUUESTA	COLOMBIA	No	\$	161.820	214.983
INVERSIONES FLOREZ BRICEÑO SAS	804003919	P-002-00000019197-00	CLL 7 5 60	PIEDECUUESTA	COLOMBIA	No	\$	69.223	91.401
INVERSIONES FLOREZ BRICEÑO SAS	804003919	P-002-00000019196-00	CLL 7 5 60	PIEDECUUESTA	COLOMBIA	No	\$	167.214	220.787
INVERSIONES FLOREZ BRICEÑO SAS	804003919	P-002-00000019203-00	CLL 7 5 60	PIEDECUUESTA	COLOMBIA	No	\$	8.857.985	11.695.961
INVERSIONES FLOREZ BRICEÑO SAS	804003919	P-002-00000019202-00	CLL 7 5 60	PIEDECUUESTA	COLOMBIA	No	\$	15.775.529	20.829.790
INVERSIONES FLOREZ BRICEÑO SAS	804003919	P-002-00000019413-00	CLL 7 5 60	PIEDECUUESTA	COLOMBIA	No	\$	6.395.583	8.336.702
INVERSIONES FLOREZ BRICEÑO SAS	804003919	P-002-00000019411-00	CLL 7 5 60	PIEDECUUESTA	COLOMBIA	No	\$	66.990	87.322
INVERSIONES FLOREZ BRICEÑO SAS	804003919	P-002-00000019412-00	CLL 7 5 60	PIEDECUUESTA	COLOMBIA	No	\$	161.820	210.934
INVERSIONES FLOREZ BRICEÑO SAS	804003919	P-002-00000019414-00	CLL 7 5 60	PIEDECUUESTA	COLOMBIA	No	\$	3.454.659	4.503.180
INVERSIONES FLOREZ BRICEÑO SAS	804003919	P-002-00000019841-00	CLL 7 5 60	PIEDECUUESTA	COLOMBIA	No	\$	5.458.464	7.025.363
INVERSIONES FLOREZ BRICEÑO SAS	804003919	P-002-00000019844-00	CLL 7 5 60	PIEDECUUESTA	COLOMBIA	No	\$	69.223	89.094
INVERSIONES FLOREZ BRICEÑO SAS	804003919	P-002-00000019843-00	CLL 7 5 60	PIEDECUUESTA	COLOMBIA	No	\$	167.214	215.214
INVERSIONES FLOREZ BRICEÑO SAS	804003919	P-002-00000019842-00	CLL 7 5 60	PIEDECUUESTA	COLOMBIA	No	\$	6.901.582	8.882.740
INVERSIONES FLOREZ BRICEÑO SAS	804003919	P-002-00000020188-00	CLL 7 5 60	PIEDECUUESTA	COLOMBIA	No	\$	167.214	213.208
INVERSIONES FLOREZ BRICEÑO SAS	804003919	P-002-00000020185-00	CLL 7 5 60	PIEDECUUESTA	COLOMBIA	No	\$	4.359.133	5.558.158
INVERSIONES FLOREZ BRICEÑO SAS	804003919	P-002-00000020186-00	CLL 7 5 60	PIEDECUUESTA	COLOMBIA	No	\$	39.556	50.436
INVERSIONES FLOREZ BRICEÑO SAS	804003919	P-002-00000020184-00	CLL 7 5 60	PIEDECUUESTA	COLOMBIA	No	\$	3.870.632	4.935.289
INVERSIONES FLOREZ BRICEÑO SAS	804003919	P-002-00000020621-00	CLL 7 5 60	PIEDECUUESTA	COLOMBIA	No	\$	156.426	198.473
INVERSIONES FLOREZ BRICEÑO SAS	804003919	P-002-00000020624-00	CLL 7 5 60	PIEDECUUESTA	COLOMBIA	No	\$	4.766.513	6.047.744
INVERSIONES FLOREZ BRICEÑO SAS	804003919	P-002-00000020625-00	CLL 7 5 60	PIEDECUUESTA	COLOMBIA	No	\$	4.844.249	6.146.376
INVERSIONES FLOREZ BRICEÑO SAS	804003919	P-002-00000020622-00	CLL 7 5 60	PIEDECUUESTA	COLOMBIA	No	\$	37.004	46.951
INVERSIONES FLOREZ BRICEÑO SAS	804003919	P-002-00000020919-00	CLL 7 5 60	PIEDECUUESTA	COLOMBIA	No	\$	39.556	49.932
INVERSIONES FLOREZ BRICEÑO SAS	804003919	P-002-00000020917-00	CLL 7 5 60	PIEDECUUESTA	COLOMBIA	No	\$	5.408.510	6.827.290
INVERSIONES FLOREZ BRICEÑO SAS	804003919	P-001-00000020920-00	CLL 7 5 60	PIEDECUUESTA	COLOMBIA	No	\$	167.214	211.078
INVERSIONES FLOREZ BRICEÑO SAS	804003919	P-002-00000020965-00	CLL 7 5 60	PIEDECUUESTA	COLOMBIA	No	\$	4.676.936	5.903.807
INVERSIONES FLOREZ BRICEÑO SAS	804003919	P-002-00000021328-00	CLL 7 5 60	PIEDECUUESTA	COLOMBIA	No	\$	38.280	48.092
INVERSIONES FLOREZ BRICEÑO SAS	804003919	P-002-00000021327-00	CLL 7 5 60	PIEDECUUESTA	COLOMBIA	No	\$	161.820	203.298
INVERSIONES FLOREZ BRICEÑO SAS	804003919	P-002-00000021334-00	CLL 7 5 60	PIEDECUUESTA	COLOMBIA	No	\$	3.312.351	4.161.378
INVERSIONES FLOREZ BRICEÑO SAS	804003919	P-002-00000021335-00	CLL 7 5 60	PIEDECUUESTA	COLOMBIA	No	\$	3.338.141	4.193.779
INVERSIONES FLOREZ BRICEÑO SAS	804003919	P-002-00000021657-00	CLL 7 5 60	PIEDECUUESTA	COLOMBIA	No	\$	167.214	208.991
INVERSIONES FLOREZ BRICEÑO SAS	804003919	P-002-00000021654-00	CLL 7 5 60	PIEDECUUESTA	COLOMBIA	No	\$	3.071.022	3.838.282
INVERSIONES FLOREZ BRICEÑO SAS	804003919	P-002-00000021655-00	CLL 7 5 60	PIEDECUUESTA	COLOMBIA	No	\$	1.368.204	1.710.034
INVERSIONES FLOREZ BRICEÑO SAS	804003919	P-002-00000021658-00	CLL 7 5 60	PIEDECUUESTA	COLOMBIA	No	\$	39.556	49.439
INVERSIONES FLOREZ BRICEÑO SAS	804003919	P-002-00000000175-00	CLL 7 5 60	PIEDECUUESTA	COLOMBIA	No	\$	161.820	202.881
INVERSIONES FLOREZ BRICEÑO SAS	804003919	P-002-00000022340-00	CLL 7 5 60	PIEDECUUESTA	COLOMBIA	No	\$	64.986	81.520
INVERSIONES FLOREZ BRICEÑO SAS	804003919	P-002-00000022339-00	CLL 7 5 60	PIEDECUUESTA	COLOMBIA	No	\$	167.214	209.757
INVERSIONES FLOREZ BRICEÑO SAS	804003919	P-002-00000022364-00	CLL 7 5 60	PIEDECUUESTA	COLOMBIA	No	\$	2.481.525	3.112.884
INVERSIONES FLOREZ BRICEÑO SAS	804003919	P-002-00000022363-00	CLL 7 5 60	PIEDECUUESTA	COLOMBIA	No	\$	2.681.973	3.364.331
INVERSIONES FLOREZ BRICEÑO SAS	804003919	P-002-00000022545-00	CLL 7 5 60	PIEDECUUESTA	COLOMBIA	No	\$	1.653.581	2.075.635
INVERSIONES FLOREZ BRICEÑO SAS	804003919	P-002-00000022546-00	CLL 7 5 60	PIEDECUUESTA	COLOMBIA	No	\$	29.667	37.239
INVERSIONES FLOREZ BRICEÑO SAS	804003919	P-002-00000022544-00	CLL 7 5 60	PIEDECUUESTA	COLOMBIA	No	\$	2.693.573	3.381.071
INVERSIONES FLOREZ BRICEÑO SAS	804003919	P-002-00000022547-00	CLL 7 5 60	PIEDECUUESTA	COLOMBIA	No	\$	167.214	209.893
INVERSIONES FLOREZ BRICEÑO SAS	804003919	P-003-00000022811-00	CLL 7 5 60	PIEDECUUESTA	COLOMBIA	No	\$	2.591.687	3.249.321
INVERSIONES FLOREZ BRICEÑO SAS	804003919	P-003-00000022812-00	CLL 7 5 60	PIEDECUUESTA	COLOMBIA	No	\$	1.074.119	1.346.674
INVERSIONES FLOREZ BRICEÑO SAS	804003919	P-003-00000022818-00	CLL 7 5 60	PIEDECUUESTA	COLOMBIA	No	\$	28.710	35.995
INVERSIONES FLOREZ BRICEÑO SAS	804003919	P-003-00000022817-00	CLL 7 5 60	PIEDECUUESTA	COLOMBIA	No	\$	161.820	202.881
INVERSIONES FLOREZ BRICEÑO SAS	804003919	P-002-00000023153-00	CLL 7 5 60	PIEDECUUESTA	COLOMBIA	No	\$	167.214	209.644

INVERSIONES FLOREZ BRICEÑO SAS	804003919	P-002-00000023155-00	CLL 7 5 60	PIEDECUUESTA	COLOMBIA	No	\$	2.978.701	3.719.297	
INVERSIONES FLOREZ BRICEÑO SAS	804003919	P-002-00000023156-00	CLL 7 5 60	PIEDECUUESTA	COLOMBIA	No	\$	1.109.924	1.385.885	
INVERSIONES FLOREZ BRICEÑO SAS	804003919	P-002-00000023154-00	CLL 7 5 60	PIEDECUUESTA	COLOMBIA	No	\$	29.667	37.043	
INVERSIONES FLOREZ BRICEÑO SAS	804003919	P-002-00000023482-00	CLL 7 5 60	PIEDECUUESTA	COLOMBIA	No	\$	161.820	199.991	
INVERSIONES FLOREZ BRICEÑO SAS	804003919	P-002-00000023483-00	CLL 7 5 60	PIEDECUUESTA	COLOMBIA	No	\$	2.993.824	3.700.032	
INVERSIONES FLOREZ BRICEÑO SAS	804003919	P-002-00000023484-00	CLL 7 5 60	PIEDECUUESTA	COLOMBIA	No	\$	904.135	1.117.410	
INVERSIONES FLOREZ BRICEÑO SAS	804003919	P-002-00000023481-00	CLL 7 5 60	PIEDECUUESTA	COLOMBIA	No	\$	28.710	35.482	
INVERSIONES FLOREZ BRICEÑO SAS	804003919	P-002-00000023783-00	CLL 7 5 60	PIEDECUUESTA	COLOMBIA	No	\$	30.434	37.241	
INVERSIONES FLOREZ BRICEÑO SAS	804003919	P-002-00000023804-00	CLL 7 5 60	PIEDECUUESTA	COLOMBIA	No	\$	326.484	399.506	
INVERSIONES FLOREZ BRICEÑO SAS	804003919	P-002-00000024161-00	CLL 7 5 60	PIEDECUUESTA	COLOMBIA	No	\$	1.858.853	2.253.261	
INVERSIONES FLOREZ BRICEÑO SAS	804003919	P-004-00000020627-00	CLL 7 5 60	PIEDECUUESTA	COLOMBIA	No	\$	30.338.640	38.493.619	
Total INVERSIONES FLOREZ BRICEÑO SAS							\$	204.746.830	264.319.807	0,923%
INVERSIONES GERENCIA CONSULTORIA Y O	900938554	P-003-00000000015-00	CLL 31A 25 15 OF 804 CE LA FLORIDA	FLORIDABLANCA	COLOMBIA	No	\$	25.709.260	30.957.624	
Total INVERSIONES GERENCIA CONSULTORIA Y OBRAS GCO SAS							\$	25.709.260	30.957.624	0,108%
ISABEL ARDILA AMAYA	37.939.613	N/A	CRA 8 64 22 PALMA REAL	BUCARAMANGA	COLOMBIA	No	\$	14.950.000	17.933.213	
Total ISABEL ARDILA AMAYA							\$	14.950.000	17.933.213	0,063%
IVAN JOSE CARDENAS SUAREZ	91351388	P-001-00000000422-00	FINCA LA ESPERANZA VEREDA BARROBLANCO	PIEDECUUESTA	COLOMBIA	No	\$	3.342.300	4.177.336	
IVAN JOSE CARDENAS SUAREZ	91351388	P-001-00000000429-00	FINCA LA ESPERANZA VEREDA BARROBLANCO	PIEDECUUESTA	COLOMBIA	No	\$	3.900.900	4.893.382	
IVAN JOSE CARDENAS SUAREZ	91351388	P-001-00000000438-00	FINCA LA ESPERANZA VEREDA BARROBLANCO	PIEDECUUESTA	COLOMBIA	No	\$	1.068.600	1.339.755	
Total IVAN JOSE CARDENAS SUAREZ							\$	8.311.800	10.410.472	0,036%
JAIME ANDRES BAEZ GOMEZ	1.098.643.754	N/A	KM 7 VIA PALENQUE CAFE MADRID PARQUE INDUSTRI	GIRON	COLOMBIA	No	\$	23.898.373	28.667.198	
Total JAIME ANDRES BAEZ GOMEZ							\$	23.898.373	28.667.198	0,100%
JAIME YESITH PRADA OSORIO	91.459.254	N/A	CRA 5C MANZANA RINE 12 329 PASEO CATALUÑA	PIEDECUUESTA	COLOMBIA	No	\$	11.000.000	13.195.006	
Total JAIME YESITH PRADA OSORIO							\$	11.000.000	13.195.006	0,046%
JAIRO ALBERTO ESCAMILLA PARRA	13742657	P-003-00000000272-00	CL 38 31 14 BRR QUINTAS DEL LLANITO	GIRON	COLOMBIA	No	\$	100.000	125.375	
JAIRO ALBERTO ESCAMILLA PARRA	13742657	P-003-00000000510-00	CL 38 31 14 BRR QUINTAS DEL LLANITO	GIRON	COLOMBIA	No	\$	1.797.340	2.171.451	
Total JAIRO ALBERTO ESCAMILLA PARRA							\$	1.897.340	2.296.826	0,008%
JANETH PATRICIA CABALLERO	1098698058	N-002-00001770001-00	SECTOR C TO 14 APTO 303A BELLAVISTA	FLORIDABLANCA	COLOMBIA	No	\$	27.020.000	32.661.106	
Total JANETH PATRICIA CABALLERO							\$	27.020.000	32.661.106	0,114%
JASMIN MANTILLA LEON	63.443.625	N/A	AV 10N 16 03	PIEDECUUESTA	COLOMBIA	No	\$	26.886.900	32.252.074	
Total JASMIN MANTILLA LEON							\$	26.886.900	32.252.074	0,113%
JAVIER ALBERTO JAIMES SEPULVED	1.102.372.743	N/A	CLL 8 NORTE 4 150 MZ 3 CS 10 BRR PORTAL DE SANTIL	PIEDECUUESTA	COLOMBIA	No	\$	3.000.000	3.598.638	
Total JAVIER ALBERTO JAIMES SEPULVED							\$	3.000.000	3.598.638	0,013%
JAVIER ALFONSO SANTANA	79.518.420	N/A	CRA 21 63 93 SUR BRR SAN FRANCISCO	BOGOTA	COLOMBIA	No	\$	61.573.000	73.859.647	
Total JAVIER ALFONSO SANTANA							\$	61.573.000	73.859.647	0,258%
JAVIER MANCILLA RUEDA	91.491.302	N/A	CLL 19 11 78 TRR G APTO 301 VILLAMONTANA	FLORIDABLANCA	COLOMBIA	No	\$	23.149.000	27.768.291	
Total JAVIER MANCILLA RUEDA							\$	23.149.000	27.768.291	0,097%
JAZMIN TOLOZA OROZCO	1.098.631.878	N/A	KM 4 VIA PAMPLONA 04 21 BRR BUENAVISTA	BUCARAMANGA	COLOMBIA	No	\$	21.800.000	26.150.103	
Total JAZMIN TOLOZA OROZCO							\$	21.800.000	26.150.103	0,091%
JAZMINE GIRON CORREA	63.368.409	N/A	CRA 16 1B 10 BRR SAN CARLOS	PIEDECUUESTA	COLOMBIA	No	\$	21.182.168	25.408.985	
Total JAZMINE GIRON CORREA							\$	21.182.168	25.408.985	0,089%
JEFFERSON CALDERON DUITAMA	1.102.372.626	N/A	CRA 5 2 67 BRR LA TACHUELA	PIEDECUUESTA	COLOMBIA	No	\$	12.830.000	15.390.175	
Total JEFFERSON CALDERON DUITAMA							\$	12.830.000	15.390.175	0,054%
JEFFERSON YESID SOLANO AYALA	1.102.355.416	N/A	CRA 18 3 39 APTO 101 SAN CRISTOBAL	PIEDECUUESTA	COLOMBIA	No	\$	9.516.500	11.415.480	
Total JEFFERSON YESID SOLANO AYALA							\$	9.516.500	11.415.480	0,040%
JEISSON EDUARDO DURAN RUIZ	1.098.708.737	N/A	CLL 156 C 100A 27 BRR TUNA BAJA SUBA	BOGOTA	COLOMBIA	No	\$	35.776.300	42.915.318	
Total JEISSON EDUARDO DURAN RUIZ							\$	35.776.300	42.915.318	0,150%
JENNIFER TATIANA FLORIAN PABON	1095802098	N-002-00001760006-00	CLL 14 A 21 07 GIRON	GIRON	COLOMBIA	No	\$	10.737.841	12.972.892	
Total JENNIFER TATIANA FLORIAN PABON							\$	10.737.841	12.972.892	0,045%
JENNY ANDREA GOMEZ MATEUS	1098671127	N-005-00000000185-00	PORTAL II DE GIRON CS 7	FLORIDABLANCA	COLOMBIA	No	\$	162.500	206.180	
JENNY ANDREA GOMEZ MATEUS	1098671127	N-005-00000000384-00	PORTAL II DE GIRON CS 7	FLORIDABLANCA	COLOMBIA	No	\$	253.800	318.201	
JENNY ANDREA GOMEZ MATEUS	1098671127	P-004-00440236339-00	PORTAL II DE GIRON CS 7	FLORIDABLANCA	COLOMBIA	No	\$	173.300	216.388	
Total JENNY ANDREA GOMEZ MATEUS							\$	589.600	740.769	0,003%
JEISON DARIO CORREA VERA	1.098.683.989	N/A	CLL 101 A N 42 26 BRR ACIENDA SAN JUAN	FLORIDABLANCA	COLOMBIA	No	\$	21.890.000	26.258.062	

Total JERSON DARIO CORREA VERA								\$	21.890.000	26.258.062	0,092%
JESSICA TATIANA VASQUEZ MENDEZ	1102360213	N-005-00001711006-03	CLL 8 11 26	PIEDECUESTA	COLOMBIA	No	\$	20.496.326		24.586.286	
Total JESSICA TATIANA VASQUEZ MENDEZ							\$	20.496.326		24.586.286	0,086%
JESUS DAVID QUINTANA HORMIGA	91.182.812	N/A	CLL 12 22 19 BRR RIO PRADO	FLORIDABLANCA	COLOMBIA	No	\$	500.000		599.773	
Total JESUS DAVID QUINTANA HORMIGA							\$	500.000		599.773	0,002%
JESUS JOSETH JAIMES TARAZONA	91.158.430	N/A	CLL 2 N. 27-146	FLORIDABLANCA	COLOMBIA	No	\$	2.500.000		2.998.865	
Total JESUS JOSETH JAIMES TARAZONA							\$	2.500.000		2.998.865	0,010%
JEYSSON SNEY ACEVEDO PINTO	1.095.807.202	N/A	CRA 38 116 15 ZAPAMANGA 2	FLORIDABLANCA	COLOMBIA	No	\$	19.396.835		23.267.396	
Total JEYSSON SNEY ACEVEDO PINTO							\$	19.396.835		23.267.396	0,081%
JHON ANDERSON MORALES VECINO	1.098.654.119	N/A	CRA 10 OCC 36 36 PS 3 BRR LA JOYA	BUCARAMANGA	COLOMBIA	No	\$	5.990.000		7.185.281	
Total JHON ANDERSON MORALES VECINO							\$	5.990.000		7.185.281	0,025%
JHON EDINSON DOMINGUEZ ACERO	1098602764	L-001-00000000634-11	CRA 5 28 23 TR GIRARDOT AP 1307	BUCARAMANGA	COLOMBIA	No	\$	201.630		285.003	
Total JHON EDINSON DOMINGUEZ ACERO							\$	201.630		285.003	0,001%
JHON FREDY FLETCHER CANO	13.543.020	N/A	CL 200 12 528 TRR 2 APTO 1308 CAÑAVERAL	FLORIDABLANCA	COLOMBIA	No	\$	29.737.633		35.671.659	
Total JHON FREDY FLETCHER CANO							\$	29.737.633		35.671.659	0,125%
JHON FREDY MARIN RANGEL	13.718.210	N/A	CLL 103 13D 27 APTO 303 BRR SAN FERMIN I	BUCARAMANGA	COLOMBIA	No	\$	16.166.000		19.391.861	
Total JHON FREDY MARIN RANGEL							\$	16.166.000		19.391.861	0,068%
JHON JAIME ACEVEDO	13.543.578	N/A	DIAGONAL 13A 11 24 BRR NUEVA CANDELARIA	PIEDECUESTA	COLOMBIA	No	\$	15.629.000		18.747.705	
Total JHON JAIME ACEVEDO							\$	15.629.000		18.747.705	0,065%
JHON JAIRO ROMAN REY	91.492.237	N/A	CRA 8B 10 05 FAVUIS V ETAPA TORRE 1 APTO 301	FLORIDABLANCA	COLOMBIA	No	\$	5.830.000		6.993.353	
Total JHON JAIRO ROMAN REY							\$	5.830.000		6.993.353	0,024%
JHON RICARDO VASQUEZ PINZON	91.533.897	N/A	CLL 11 27A 22 BRR ARENALES CAMPESTRE	GIRON	COLOMBIA	No	\$	20.561.100		24.663.986	
Total JHON RICARDO VASQUEZ PINZON							\$	20.561.100		24.663.986	0,086%
JHONNY ALEJANDRO APONTE SUAREZ	1.098.719.624	N/A	CLL 103A 16 18 FONTANA REAL	FLORIDABLANCA	COLOMBIA	No	\$	25.565.000		30.666.394	
Total JHONNY ALEJANDRO APONTE SUAREZ							\$	25.565.000		30.666.394	0,107%
JIMY MORALES ANGEL	91.491.671	N/A	CRA 7 7 36	FLORIDABLANCA	COLOMBIA	No	\$	36.230.000		43.459.552	
Total JIMY MORALES ANGEL							\$	36.230.000		43.459.552	0,152%
JOHANNA SMITH ORDUZ AYALA	1.098.630.807	N/A	CL 21 51 36 BR MIRA FLORES	BUCARAMANGA	COLOMBIA	No	\$	12.048.400		14.452.610	
Total JOHANNA SMITH ORDUZ AYALA							\$	12.048.400		14.452.610	0,050%
JOHANNA VEGA GALVIS	37.616.096	N/A	CLL 10 11 - 62 BR SAN ANTONIO	PIEDECUESTA	COLOMBIA	No	\$	22.750.000		27.289.672	
Total JOHANNA VEGA GALVIS							\$	22.750.000		27.289.672	0,095%
JOHN ALEXANDER RAMIREZ OVIEDO	1.102.366.789	N/A	CRA 13A 5 14 APTO 2 BRR SAN RAFAEL	PIEDECUESTA	COLOMBIA	No	\$	24.248.101		29.086.713	
Total JOHN ALEXANDER RAMIREZ OVIEDO							\$	24.248.101		29.086.713	0,102%
JOHN FREDDY GIL MOSQUERA	13.720.874	N/A	CRA 55 MZ 4 CS 35 ADELSON LA CUMBRE	FLORIDABLANCA	COLOMBIA	No	\$	5.000.000		5.997.730	
Total JOHN FREDDY GIL MOSQUERA							\$	5.000.000		5.997.730	0,021%
JOHN FREDY ALFONSO	91.018.205	N/A	CLL 100A 41 80 SAN JUAN HACIENDA	BUCARAMANGA	COLOMBIA	No	\$	26.850.000		32.207.811	
Total JOHN FREDY ALFONSO							\$	26.850.000		32.207.811	0,112%
JOHN RODRIGO NOSSA SARMIENTO	1098647761	N-002-00001711002-03	CRA 50 103B 75 APTO 401 T DE CHICAMOCHA I PASAD	BOGOTA	COLOMBIA	No	\$	11.570.000		13.931.934	
Total JOHN RODRIGO NOSSA SARMIENTO							\$	11.570.000		13.931.934	0,049%
JONATHAN ANDRES MANTILLA PINEDA	1.098.618.231	N/A	CLL 147D 44 52 BRR PRADOS DEL SUR	FLORIDABLANCA	COLOMBIA	No	\$	20.000.000		23.990.920	
JONATHAN ANDRES MANTILLA PINEDA	1098618231	P-003-00000000046-00	CLL 147D 44 52 BRR PRADOS DEL SUR	FLORIDABLANCA	COLOMBIA	No	\$	7.684.380		9.403.074	
JONATHAN ANDRES MANTILLA PINEDA	1098618231	P-001-00000000026-00	CLL 147D 44 52 BRR PRADOS DEL SUR	FLORIDABLANCA	COLOMBIA	No	\$	12.144.221		15.163.647	
JONATHAN ANDRES MANTILLA PINEDA	1098618231	P-001-00000000037-00	CLL 147D 44 52 BRR PRADOS DEL SUR	FLORIDABLANCA	COLOMBIA	No	\$	92.125.142		115.501.661	
JONATHAN ANDRES MANTILLA PINEDA	1098618231	P-001-00000000039-00	CLL 147D 44 52 BRR PRADOS DEL SUR	FLORIDABLANCA	COLOMBIA	No	\$	41.916.572		52.338.317	
JONATHAN ANDRES MANTILLA PINEDA	1098618231	P-001-00000000042-00	CLL 147D 44 52 BRR PRADOS DEL SUR	FLORIDABLANCA	COLOMBIA	No	\$	4.184.534		5.171.616	
JONATHAN ANDRES MANTILLA PINEDA	1098618231	P-001-00000000044-00	CLL 147D 44 52 BRR PRADOS DEL SUR	FLORIDABLANCA	COLOMBIA	No	\$	36.748.710		45.417.296	
JONATHAN ANDRES MANTILLA PINEDA	1098618231	P-001-00000000050-00	CLL 147D 44 52 BRR PRADOS DEL SUR	FLORIDABLANCA	COLOMBIA	No	\$	36.199.744		44.087.390	
JONATHAN ANDRES MANTILLA PINEDA	1098618231	P-001-00000000052-00	CLL 147D 44 52 BRR PRADOS DEL SUR	FLORIDABLANCA	COLOMBIA	No	\$	503.145		612.776	
JONATHAN ANDRES MANTILLA PINEDA	1098618231	P-001-00000000055-00	CLL 147D 44 52 BRR PRADOS DEL SUR	FLORIDABLANCA	COLOMBIA	No	\$	78.800.980		95.203.179	
JONATHAN ANDRES MANTILLA PINEDA	1098618231	P-001-00000000054-00	CLL 147D 44 52 BRR PRADOS DEL SUR	FLORIDABLANCA	COLOMBIA	No	\$	21.609.970		26.108.024	
JONATHAN ANDRES MANTILLA PINEDA	1098618231	P-003-00000000034-00	CLL 147D 44 52 BRR PRADOS DEL SUR	FLORIDABLANCA	COLOMBIA	No	\$	2.484.400		3.114.810	
JONATHAN ANDRES MANTILLA PINEDA	1098618231	P-003-00000000035-00	CLL 147D 44 52 BRR PRADOS DEL SUR	FLORIDABLANCA	COLOMBIA	No	\$	1.663.200		2.085.233	
JONATHAN ANDRES MANTILLA PINEDA	1098618231	P-001-00000000038-00	CLL 147D 44 52 BRR PRADOS DEL SUR	FLORIDABLANCA	COLOMBIA	No	\$	1.663.200		2.076.723	
JONATHAN ANDRES MANTILLA PINEDA	1098618231	P-001-00000000043-00	CLL 147D 44 52 BRR PRADOS DEL SUR	FLORIDABLANCA	COLOMBIA	No	\$	9.268.900		11.455.324	

JONATHAN ANDRES MANTILLA PINEDA	1098618231	P-001-00000000045-00	CLL 147D 44 52 BRR PRADOS DEL SUR	FLORIDABLANCA	COLOMBIA	No	\$	10.750.398	13.286.290	
JONATHAN ANDRES MANTILLA PINEDA	1098618231	P-003-00000000047-00	CLL 147D 44 52 BRR PRADOS DEL SUR	FLORIDABLANCA	COLOMBIA	No	\$	5.924.160	7.321.599	
JONATHAN ANDRES MANTILLA PINEDA	1098618231	P-001-00000000049-00	CLL 147D 44 52 BRR PRADOS DEL SUR	FLORIDABLANCA	COLOMBIA	No	\$	5.553.900	6.764.052	
JONATHAN ANDRES MANTILLA PINEDA	1098618231	P-003-00000000051-00	CLL 147D 44 52 BRR PRADOS DEL SUR	FLORIDABLANCA	COLOMBIA	No	\$	2.376.000	2.893.712	
JONATHAN ANDRES MANTILLA PINEDA	1098618231	N-001-00001710001-00	CLL 147D 44 52 BRR PRADOS DEL SUR	FLORIDABLANCA	COLOMBIA	No	\$	309.300	382.260	
JONATHAN ANDRES MANTILLA PINEDA	1098618231	N-001-00001740001-00	CLL 147D 44 52 BRR PRADOS DEL SUR	FLORIDABLANCA	COLOMBIA	No	\$	200.200	242.678	
JONATHAN ANDRES MANTILLA PINEDA	1.096.618.231	N/A	CLL 147D 44 52 BRR PRADOS DEL SUR	FLORIDABLANCA	COLOMBIA	No	\$	80.000.000	94.472.321	
JONATHAN ANDRES MANTILLA PINEDA	1098618231	P-001-00000000002-00	CLL 147D 44 52 BRR PRADOS DEL SUR	FLORIDABLANCA	COLOMBIA	No	\$	1.432.752	1.903.460	
JONATHAN ANDRES MANTILLA PINEDA	1098618231	P-001-00000000001-00	CLL 147D 44 52 BRR PRADOS DEL SUR	FLORIDABLANCA	COLOMBIA	No	\$	924.816	1.228.649	
JONATHAN ANDRES MANTILLA PINEDA	1098618231	P-001-00000000254-00	CLL 147D 44 52 BRR PRADOS DEL SUR	FLORIDABLANCA	COLOMBIA	No	\$	1.213.190	1.611.764	
JONATHAN ANDRES MANTILLA PINEDA	1098618231	P-001-00000000005-00	CLL 147D 44 52 BRR PRADOS DEL SUR	FLORIDABLANCA	COLOMBIA	No	\$	1.988.987	2.626.231	
JONATHAN ANDRES MANTILLA PINEDA	1098618231	P-001-00000000007-00	CLL 147D 44 52 BRR PRADOS DEL SUR	FLORIDABLANCA	COLOMBIA	No	\$	399.924	521.305	
JONATHAN ANDRES MANTILLA PINEDA	1098618231	P-001-00000000335-00	CLL 147D 44 52 BRR PRADOS DEL SUR	FLORIDABLANCA	COLOMBIA	No	\$	903.385	1.177.571	
JONATHAN ANDRES MANTILLA PINEDA	1098618231	P-001-00000000009-00	CLL 147D 44 52 BRR PRADOS DEL SUR	FLORIDABLANCA	COLOMBIA	No	\$	576.811	742.390	
JONATHAN ANDRES MANTILLA PINEDA	1098618231	P-003-00000000010-00	CLL 147D 44 52 BRR PRADOS DEL SUR	FLORIDABLANCA	COLOMBIA	No	\$	2.010.829	2.563.928	
JONATHAN ANDRES MANTILLA PINEDA	1098618231	P-001-00000000011-00	CLL 147D 44 52 BRR PRADOS DEL SUR	FLORIDABLANCA	COLOMBIA	No	\$	9.474.228	12.080.212	
JONATHAN ANDRES MANTILLA PINEDA	1098618231	P-003-00000000012-00	CLL 147D 44 52 BRR PRADOS DEL SUR	FLORIDABLANCA	COLOMBIA	No	\$	6.879.226	8.728.351	
JONATHAN ANDRES MANTILLA PINEDA	1098618231	P-001-00000000013-00	CLL 147D 44 52 BRR PRADOS DEL SUR	FLORIDABLANCA	COLOMBIA	No	\$	7.195.460	9.082.999	
JONATHAN ANDRES MANTILLA PINEDA	1098618231	P-001-00000000024-00	CLL 147D 44 52 BRR PRADOS DEL SUR	FLORIDABLANCA	COLOMBIA	No	\$	1.845.049	2.306.014	
JONATHAN ANDRES MANTILLA PINEDA	1098618231	P-001-00000000023-00	CLL 147D 44 52 BRR PRADOS DEL SUR	FLORIDABLANCA	COLOMBIA	No	\$	5.685.067	7.105.417	
JONATHAN ANDRES MANTILLA PINEDA	1098618231	P-001-00000000026-00	CLL 147D 44 52 BRR PRADOS DEL SUR	FLORIDABLANCA	COLOMBIA	No	\$	8.825.784	11.065.304	
JONATHAN ANDRES MANTILLA PINEDA	1098618231	P-001-00000000028-00	CLL 147D 44 52 BRR PRADOS DEL SUR	FLORIDABLANCA	COLOMBIA	No	\$	3.004.235	3.768.584	
JONATHAN ANDRES MANTILLA PINEDA	1098618231	P-001-00000000037-00	CLL 147D 44 52 BRR PRADOS DEL SUR	FLORIDABLANCA	COLOMBIA	No	\$	11.663.446	14.623.016	
JONATHAN ANDRES MANTILLA PINEDA	1098618231	P-001-00000000042-00	CLL 147D 44 52 BRR PRADOS DEL SUR	FLORIDABLANCA	COLOMBIA	No	\$	473.271	590.941	
JONATHAN ANDRES MANTILLA PINEDA	1098618231	P-001-00000000044-00	CLL 147D 44 52 BRR PRADOS DEL SUR	FLORIDABLANCA	COLOMBIA	No	\$	4.156.277	5.189.655	
JONATHAN ANDRES MANTILLA PINEDA	1098618231	P-001-00000000039-00	CLL 147D 44 52 BRR PRADOS DEL SUR	FLORIDABLANCA	COLOMBIA	No	\$	4.740.761	5.919.459	
JONATHAN ANDRES MANTILLA PINEDA	1098618231	P-001-00000000050-00	CLL 147D 44 52 BRR PRADOS DEL SUR	FLORIDABLANCA	COLOMBIA	No	\$	4.090.568	5.005.467	
JONATHAN ANDRES MANTILLA PINEDA	1098618231	P-001-00000000052-00	CLL 147D 44 52 BRR PRADOS DEL SUR	FLORIDABLANCA	COLOMBIA	No	\$	619.541	758.108	
JONATHAN ANDRES MANTILLA PINEDA	1098618231	P-001-00000000055-00	CLL 147D 44 52 BRR PRADOS DEL SUR	FLORIDABLANCA	COLOMBIA	No	\$	9.110.398	11.019.297	
JONATHAN ANDRES MANTILLA PINEDA	1098618231	P-001-00000000054-00	CLL 147D 44 52 BRR PRADOS DEL SUR	FLORIDABLANCA	COLOMBIA	No	\$	2.498.388	3.021.875	
Total JONATHAN ANDRES MANTILLA PINEDA							\$	561.823.449	689.732.896	2,408%
JORGE ANDRES CAMARGO MONTOYA	1.098.767.316	N/A	CRA 23 6 8 BRR COMUNEROS	BUCARAMANGA	COLOMBIA	No	\$	24.000.000	28.789.104	
Total JORGE ANDRES CAMARGO MONTOYA							\$	24.000.000	28.789.104	0,101%
JORGE ANDRES FONSECA ROA	1.095.927.167	N/A	CLL 46A 32A 11 BRR BELLAVISTA	GIRON	COLOMBIA	No	\$	20.598.400	24.708.729	
Total JORGE ANDRES FONSECA ROA							\$	20.598.400	24.708.729	0,086%
JORGE ANDRES LEAL FABER	91293747	P-003-00000000106-00	CRA 26 34 29 OF B 103	BUCARAMANGA	COLOMBIA	No	\$	5.429.640	6.807.397	
JORGE ANDRES LEAL FABER	91293747	P-003-00000000241-00	CRA 26 34 29 OF B 103	BUCARAMANGA	COLOMBIA	No	\$	5.429.640	6.811.070	
JORGE ANDRES LEAL FABER	91293747	P-003-00000000275-00	CRA 26 34 29 OF B 103	BUCARAMANGA	COLOMBIA	No	\$	5.429.640	6.815.482	
JORGE ANDRES LEAL FABER	91293747	P-003-00000000303-00	CRA 26 34 29 OF B 103	BUCARAMANGA	COLOMBIA	No	\$	5.429.640	6.807.397	
JORGE ANDRES LEAL FABER	91293747	P-003-00000000319-00	CRA 26 34 29 OF B 103	BUCARAMANGA	COLOMBIA	No	\$	5.429.640	6.779.615	
JORGE ANDRES LEAL FABER	91293747	P-003-00000000420-00	CRA 26 34 29 OF B 103	BUCARAMANGA	COLOMBIA	No	\$	5.429.640	6.710.428	
JORGE ANDRES LEAL FABER	91293747	P-003-00000000459-00	CRA 26 34 29 OF B 103	BUCARAMANGA	COLOMBIA	No	\$	5.803.736	7.068.325	
JORGE ANDRES LEAL FABER	91293747	P-003-00000000458-00	CRA 26 34 29 OF B 103	BUCARAMANGA	COLOMBIA	No	\$	5.803.736	7.068.325	
JORGE ANDRES LEAL FABER	91293747	P-003-00000000504-00	CRA 26 34 29 OF B 103	BUCARAMANGA	COLOMBIA	No	\$	5.803.736	7.019.791	
JORGE ANDRES LEAL FABER	91293747	P-003-00000000506-00	CRA 26 34 29 OF B 103	BUCARAMANGA	COLOMBIA	No	\$	5.803.736	7.019.791	
JORGE ANDRES LEAL FABER	91293747	P-003-00000000522-00	CRA 26 34 29 OF B 103	BUCARAMANGA	COLOMBIA	No	\$	5.803.736	7.011.767	
JORGE ANDRES LEAL FABER	91293747	P-003-00000000530-00	CRA 26 34 29 OF B 103	BUCARAMANGA	COLOMBIA	No	\$	5.803.736	7.015.412	
JORGE ANDRES LEAL FABER	91293747	P-003-00000000542-00	CRA 26 34 29 OF B 103	BUCARAMANGA	COLOMBIA	No	\$	5.803.736	7.005.215	
Total JORGE ANDRES LEAL FABER							\$	73.203.992	89.940.017	0,314%
JORGE ARMANDO RODRIGUEZ VARGAS	91.184.474	N/A	CLL 55A 23A 68 BRR SAN ANTONIO DEL CARRISAL	GIRON	COLOMBIA	No	\$	250.000	299.887	
Total JORGE ARMANDO RODRIGUEZ VARGAS							\$	250.000	299.887	0,001%
JORGE CONTRERAS	91.341.432	N/A	CRA 11A 3A 26 VILLANUEVA	PIEDECUESTA	COLOMBIA	No	\$	6.012.000	7.211.671	
Total JORGE CONTRERAS							\$	6.012.000	7.211.671	0,025%
JORGE EDUARDO TRASLAVIÑA SIERR	1.095.790.835	N/A	CRA 18 B 3 15 JARDIN DEL LIMONATO	FLORIDABLANCA	COLOMBIA	No	\$	27.480.000	32.963.525	

Total JORGE EDUARDO TRASLAVIÑA SIERR								\$ 27.480.000	32.963.525	0,115%
JORGE LUIS CACERES NIÑO	1.102.352.893	N/A	CRA 6 11 36 BRR CENTRO	PIEDRECUESTA	COLOMBIA	No	\$ 24.578.450	29.482.982		
Total JORGE LUIS CACERES NIÑO							\$ 24.578.450	29.482.982	0,103%	
JORGE LUIS RUEDA DURAN	1.095.796.164	N/A	CLL 6 10 05 BRR CENTRO	FLORIDABLANCA	COLOMBIA	No	\$ 22.490.000	26.977.790		
Total JORGE LUIS RUEDA DURAN							\$ 22.490.000	26.977.790	0,094%	
JORGE ROJAS DELGADO	13.872.351	N/A	CLL 1NB 16A 10 SAN CARLOS	PIEDRECUESTA	COLOMBIA	No	\$ 21.220.000	25.454.366		
Total JORGE ROJAS DELGADO							\$ 21.220.000	25.454.366	0,089%	
JOSE DEL CARMEN VELOZA SUAREZ	91257920	P-001-0000000004-00	CLL 28 10A 15	BUCARAMANGA	COLOMBIA	No	\$ 5.724.044	7.176.506		
JOSE DEL CARMEN VELOZA SUAREZ	91257920	P-001-00000000039-00	CLL 28 10A 15	BUCARAMANGA	COLOMBIA	No	\$ 3.090.830	3.875.120		
JOSE DEL CARMEN VELOZA SUAREZ	91257920	P-001-00000000042-00	CLL 28 10A 15	BUCARAMANGA	COLOMBIA	No	\$ 54.951.652	67.914.097		
JOSE DEL CARMEN VELOZA SUAREZ	91257920	P-003-00000000048-00	CLL 28 10A 15	BUCARAMANGA	COLOMBIA	No	\$ 5.945.035	7.172.043		
JOSE DEL CARMEN VELOZA SUAREZ	91257920	P-001-00000000015-00	CLL 28 10A 15	BUCARAMANGA	COLOMBIA	No	\$ 3.149.952	4.184.818		
JOSE DEL CARMEN VELOZA SUAREZ	91257920	P-001-00000000017-00	CLL 28 10A 15	BUCARAMANGA	COLOMBIA	No	\$ 1.690.822	2.246.314		
JOSE DEL CARMEN VELOZA SUAREZ	91257920	P-001-00000000026-00	CLL 28 10A 15	BUCARAMANGA	COLOMBIA	No	\$ 2.103.969	2.643.262		
JOSE DEL CARMEN VELOZA SUAREZ	91257920	P-001-00000000024-00	CLL 28 10A 15	BUCARAMANGA	COLOMBIA	No	\$ 3.681.946	4.625.708		
JOSE DEL CARMEN VELOZA SUAREZ	91257920	P-001-00000000039-00	CLL 28 10A 15	BUCARAMANGA	COLOMBIA	No	\$ 525.992	660.244		
JOSE DEL CARMEN VELOZA SUAREZ	91257920	P-001-00000000042-00	CLL 28 10A 15	BUCARAMANGA	COLOMBIA	No	\$ 6.207.160	7.750.450		
JOSE DEL CARMEN VELOZA SUAREZ	91257920	P-003-00000000048-00	CLL 28 10A 15	BUCARAMANGA	COLOMBIA	No	\$ 655.014	790.204		
Total JOSE DEL CARMEN VELOZA SUAREZ							\$ 87.726.416	109.038.766	0,381%	
JOSE DOMINGO VELAZCO NIÑO	1.102.349.779	N/A	CLL 12 8 30 BRR VILLA LUZ	PIEDRECUESTA	COLOMBIA	No	\$ 30.133.000	36.145.920		
Total JOSE DOMINGO VELAZCO NIÑO							\$ 30.133.000	36.145.920	0,126%	
JOSE ELIECER RUIZ GOMEZ	91.240.636	N/A	CRA 20 5 07 URB LAS VILLAS	SANTA ROSA DEL S	COLOMBIA	No	\$ 10.530.000	12.631.220		
Total JOSE ELIECER RUIZ GOMEZ							\$ 10.530.000	12.631.220	0,044%	
JOSE EMILIO GONZALEZ QUIROGA	19.234.807	N/A	CLL 16 8 18 CENTRO	BUCARAMANGA	COLOMBIA	No	\$ 60.800.000	72.932.398		
Total JOSE EMILIO GONZALEZ QUIROGA							\$ 60.800.000	72.932.398	0,255%	
JOSE FREEMAN SANCHEZ SANCHEZ	91.281.523	N/A	CLL 13A 1 24 BELLAVISTA	PIEDRECUESTA	COLOMBIA	No	\$ 24.332.664	29.188.150		
Total JOSE FREEMAN SANCHEZ SANCHEZ							\$ 24.332.664	29.188.150	0,102%	
JOSE HIVER SANCHEZ MEJIA	91.528.225	N/A	CRA 12A 7A 12 BRR CAMPO ALEGRE III	LEBRIJA	COLOMBIA	No	\$ 26.485.800	31.770.936		
Total JOSE HIVER SANCHEZ MEJIA							\$ 26.485.800	31.770.936	0,111%	
JOSE ISAIAS REY ORTEGA	91463298	N-002-00001770001-04	CLL 106 41 A 67 BRR SAN BERNARDO	BUCARAMANGA	COLOMBIA	No	\$ 2.665.051	3.221.448		
Total JOSE ISAIAS REY ORTEGA							\$ 2.665.051	3.221.448	0,011%	
JOSE JOAQUIN AGUILAR PINZON	1.098.604.061	N/A	CRA 13 103 35 APTO 301 COAVICONSA	BUCARAMANGA	COLOMBIA	No	\$ 23.637.500	28.354.269		
Total JOSE JOAQUIN AGUILAR PINZON							\$ 23.637.500	28.354.269	0,099%	
JOSE JULIAN SILVA BUENO	13543699	N/A	VERSALLES CAMPESTRE MZ H CS 10	FLORIDABLANCA	COLOMBIA	Si	\$ 42.397.260	50.857.464		
Total JOSE JULIAN SILVA BUENO							\$ 42.397.260	50.857.464	0,178%	
JOSE MANUEL LEON MENDEZ	91.476.010	N/A	CLL 67 13 18 LA VICTORIA	BUCARAMANGA	COLOMBIA	No	\$ 25.479.000	30.563.233		
Total JOSE MANUEL LEON MENDEZ							\$ 25.479.000	30.563.233	0,107%	
JOSE OBDULIO RIOS ARCINIEGAS	91.264.218	N/A	CLL 26 7 42 LAGOS III	FLORIDABLANCA	COLOMBIA	No	\$ 14.791.033	17.742.525		
Total JOSE OBDULIO RIOS ARCINIEGAS							\$ 14.791.033	17.742.525	0,062%	
JUAN CAMILO CORRALES MATEUS	91500108	P-001-00000000009-00	VERSALLES CAMPESTRE MZ H CS 10	FLORIDABLANCA	COLOMBIA	No	\$ 342.543	434.618		
JUAN CAMILO CORRALES MATEUS	91500108	P-001-00000000004-00	VERSALLES CAMPESTRE MZ H CS 10	FLORIDABLANCA	COLOMBIA	No	\$ 3.038.735	3.835.867		
JUAN CAMILO CORRALES MATEUS	91500108	P-001-00000000007-00	VERSALLES CAMPESTRE MZ H CS 10	FLORIDABLANCA	COLOMBIA	No	\$ 6.793.915	8.576.119		
JUAN CAMILO CORRALES MATEUS	91500108	P-001-00000000008-00	VERSALLES CAMPESTRE MZ H CS 10	FLORIDABLANCA	COLOMBIA	No	\$ 123.856	156.346		
JUAN CAMILO CORRALES MATEUS	91500108	P-001-00000000014-00	VERSALLES CAMPESTRE MZ H CS 10	FLORIDABLANCA	COLOMBIA	No	\$ 7.903.536	9.878.146		
JUAN CAMILO CORRALES MATEUS	91500108	P-001-00000000012-00	VERSALLES CAMPESTRE MZ H CS 10	FLORIDABLANCA	COLOMBIA	No	\$ 1.571.404	1.964.002		
JUAN CAMILO CORRALES MATEUS	91500108	P-001-00000000013-00	VERSALLES CAMPESTRE MZ H CS 10	FLORIDABLANCA	COLOMBIA	No	\$ 5.472.711	6.840.006		
JUAN CAMILO CORRALES MATEUS	91500108	P-001-00000000015-00	VERSALLES CAMPESTRE MZ H CS 10	FLORIDABLANCA	COLOMBIA	No	\$ 18.550.439	23.285.187		
JUAN CAMILO CORRALES MATEUS	91500108	P-001-00000000010-00	VERSALLES CAMPESTRE MZ H CS 10	FLORIDABLANCA	COLOMBIA	No	\$ 11.888	15.007		
JUAN CAMILO CORRALES MATEUS	91500108	P-001-00000000001-00	VERSALLES CAMPESTRE MZ H CS 10	FLORIDABLANCA	COLOMBIA	Si	\$ 1.211.113	1.536.658		
JUAN CAMILO CORRALES MATEUS	91500108	P-001-00000000003-00	VERSALLES CAMPESTRE MZ H CS 10	FLORIDABLANCA	COLOMBIA	Si	\$ 652.224	827.541		
JUAN CAMILO CORRALES MATEUS	91500108	P-001-000000000378-00	VERSALLES CAMPESTRE MZ H CS 10	FLORIDABLANCA	COLOMBIA	Si	\$ 1.356.725	1.721.411		
JUAN CAMILO CORRALES MATEUS	91500108	P-001-00000000006-00	VERSALLES CAMPESTRE MZ H CS 10	FLORIDABLANCA	COLOMBIA	Si	\$ 13.764.345	17.464.179		
JUAN CAMILO CORRALES MATEUS	91500108	P-001-00000000007-00	VERSALLES CAMPESTRE MZ H CS 10	FLORIDABLANCA	COLOMBIA	Si	\$ 3.481.538	4.417.370		
JUAN CAMILO CORRALES MATEUS	91500108	P-001-00000000002-00	VERSALLES CAMPESTRE MZ H CS 10	FLORIDABLANCA	COLOMBIA	Si	\$ 1.083.854	1.368.174		

JUAN CAMILO CORRALES MATEUS	91500108	P-001-0000000014-00	VERSALLES CAMPESTRE MZ H CS 10	FLORIDABLANCA	COLOMBIA	Si	\$	892.627	1.121.427		
JUAN CAMILO CORRALES MATEUS	91500108	P-001-0000000012-00	VERSALLES CAMPESTRE MZ H CS 10	FLORIDABLANCA	COLOMBIA	Si	\$	177.475	222.966		
JUAN CAMILO CORRALES MATEUS	91500108	P-001-0000000013-00	VERSALLES CAMPESTRE MZ H CS 10	FLORIDABLANCA	COLOMBIA	Si	\$	2.804.488	3.523.339		
JUAN CAMILO CORRALES MATEUS	91500108	P-001-0000000015-00	VERSALLES CAMPESTRE MZ H CS 10	FLORIDABLANCA	COLOMBIA	Si	\$	4.968.213	6.232.245		
Total JUAN CAMILO CORRALES MATEUS								\$	74.201.629	93.420.606	0,326%
JUAN CARLOS ARAQUE	91.497.596	N/A	CRA 22W 64 01 MONTERREDONDO	BUCARAMANGA	COLOMBIA	No	\$	40.000.000	47.981.841		
Total JUAN CARLOS ARAQUE								\$	40.000.000	47.981.841	0,168%
JUAN CARLOS CAMACHO FLOREZ	13.724.142	N/A	CRA 11 31 39 APTO 209 BRR GARCIA ROVIRA	BUCARAMANGA	COLOMBIA	No	\$	7.000.000	8.396.822		
Total JUAN CARLOS CAMACHO FLOREZ								\$	7.000.000	8.396.822	0,029%
JUAN CARLOS RIVERO PEREZ	79.425.695	N/A	CLL 152A 102B 70 TO 1 APTO 603	BOGOTA	COLOMBIA	No	\$	7.000.000	8.396.822		
Total JUAN CARLOS RIVERO PEREZ								\$	7.000.000	8.396.822	0,029%
JUAN DAVID NAVARRO PALACIOS	1.098.708.612	N/A	CLL 1A 8A 21 CASA 701 I ETAPA BRR LA CASTELLANA	FLORIDABLANCA	COLOMBIA	No	\$	8.100.000	9.716.323		
Total JUAN DAVID NAVARRO PALACIOS								\$	8.100.000	9.716.323	0,034%
JUAN DE LA CRUZ VELAZCO NIÑO	91.353.582	N/A	CLL 16D 5W 24 BRR TEJADITOS	PIEDRECUESTA	COLOMBIA	No	\$	20.600.000	24.710.648		
Total JUAN DE LA CRUZ VELAZCO NIÑO								\$	20.600.000	24.710.648	0,086%
JUAN FERNANDO SIERRA MARTINEZ	13744579	N-005-00000000041-00	CRA 32 63A 30 APTO 203 C ED SANTA ISABEL	BUCARAMANGA	COLOMBIA	No	\$	8.970	12.216		
Total JUAN FERNANDO SIERRA MARTINEZ								\$	8.970	12.216	0,000%
JUAN FRANCISCO CASTILLO RUEDA	91520784	N-002-00001780013-00	CL 157 157 137 ED ARAWAK T5 APTO 702 BRR CAÑAVE	FLORIDABLANCA	COLOMBIA	No	\$	19.800.000	23.898.962		
JUAN FRANCISCO CASTILLO RUEDA	91520784	N-002-00001760010-00	CL 157 157 137 ED ARAWAK T5 APTO 702 BRR CAÑAVE	FLORIDABLANCA	COLOMBIA	No	\$	30.000.000	36.244.414		
Total JUAN FRANCISCO CASTILLO RUEDA								\$	49.800.000	60.143.376	0,210%
JUAN GABRIEL PEREZ SANABRIA	91.513.412	N/A	CRA 32D 17 40 SAN ALONSO	BUCARAMANGA	COLOMBIA	No	\$	12.600.000	15.114.280		
Total JUAN GABRIEL PEREZ SANABRIA								\$	12.600.000	15.114.280	0,053%
JUAN JOSE LIZCANO M Y CIA LTDA	890208564	P-001-00000001627-00	CLL 36 21 15 OFC 102	BUCARAMANGA	COLOMBIA	No	\$	4.551.000	5.708.883		
Total JUAN JOSE LIZCANO M Y CIA LTDA								\$	4.551.000	5.708.883	0,020%
JUAN MANUEL FERREIRA ORTIZ	1.095.808.564	N/A	CLL 8 18 19 BRR LIMONCITO	FLORIDABLANCA	COLOMBIA	No	\$	11.888.000	14.260.203		
Total JUAN MANUEL FERREIRA ORTIZ								\$	11.888.000	14.260.203	0,050%
JUAN PABLO RODRIGUEZ CASTRO	1100951380	N-002-00001760008-03	CLL 44 4 73 BRR LAGOS II	FLORIDABLANCA	COLOMBIA	No	\$	11.040.000	13.337.945		
Total JUAN PABLO RODRIGUEZ CASTRO								\$	11.040.000	13.337.945	0,047%
JUDDY CONSUELO CASTRO MOSQUERA	37.844.510	N/A	CRA 32 86A 58 BRR SAN MARTIN	BUCARAMANGA	COLOMBIA	No	\$	90.000.000	107.959.142		
Total JUDDY CONSUELO CASTRO MOSQUERA								\$	90.000.000	107.959.142	0,377%
JUDITH REYES PALENCIA	63306381	P-004-00000017462-00	CRA 28 30 25 BRR LA AURORA	BUCARAMANGA	COLOMBIA	No	\$	484.184	607.044		
Total JUDITH REYES PALENCIA								\$	484.184	607.044	0,002%
JULIE FERNANDA MORA CHAPARRO	63.540.735	N/A	LT LA ESMERALDA CL 204C 40 183 LOS ANDES	PIEDRECUESTA	COLOMBIA	No	\$	14.000.000	16.793.644		
Total JULIE FERNANDA MORA CHAPARRO								\$	14.000.000	16.793.644	0,059%
JULIETH TATIANA MALDONADO MALD	1.098.768.671	N/A	CRA 21 15 36 BRR SAN FRANCISCO	BUCARAMANGA	COLOMBIA	No	\$	19.034.204	22.832.404		
Total JULIETH TATIANA MALDONADO MALD								\$	19.034.204	22.832.404	0,080%
KAREN GISELA CACERES REMOLINA	1.098.726.355	N/A	CRA 17 14 20 BRR SAN FRANCISCO	BUCARAMANGA	COLOMBIA	No	\$	26.950.000	32.327.765		
Total KAREN GISELA CACERES REMOLINA								\$	26.950.000	32.327.765	0,113%
KAREN LIZETH SANTOS GARCIA	1.098.627.266	N/A	AVENIDA 10N 16 03 MZF CASA11BRR PINARES CAMPE	PIEDRECUESTA	COLOMBIA	No	\$	17.064.000	20.469.053		
Total KAREN LIZETH SANTOS GARCIA								\$	17.064.000	20.469.053	0,071%
KATHERINE FUENTES ORTIZ	1.102.363.623	N/A	CLL 45 100CC 21 APTO 204A CAMPO HERMOSO	BUCARAMANGA	COLOMBIA	No	\$	2.000.000	2.399.092		
Total KATHERINE FUENTES ORTIZ								\$	2.000.000	2.399.092	0,008%
LA MUELA SAS	804009440	L-001-00000013998-06	CLL 34 33 27 / 33 31	BUCARAMANGA	COLOMBIA	No	\$	30.000	42.292		
Total LA MUELA SAS								\$	30.000	42.292	0,000%
LABORATORIOS CONTECON URBAR S.A.S	830043424	P-001-00000002147-00	CL 58 8 13 KM 6 VIA GIRON PARQUE INDUSTRIAL GARI	GIRON	COLOMBIA	No	\$	218.544	273.999		
LABORATORIOS CONTECON URBAR S.A.S	830043424	P-001-00000002301-00	CL 58 8 13 KM 6 VIA GIRON PARQUE INDUSTRIAL GARI	GIRON	COLOMBIA	No	\$	79.112	97.774		
Total LABORATORIOS CONTECON URBAR S.A.S								\$	297.656	371.773	0,001%
LADY MILDRED VESGA PADILLA	1.102.365.408	N/A	CLL 1E 18 68 BRR SAN FRANCISCO	PIEDRECUESTA	COLOMBIA	No	\$	12.221.000	14.659.652		
Total LADY MILDRED VESGA PADILLA								\$	12.221.000	14.659.652	0,051%
LAURA CAROLINA AGUILAR CARACAS	63524713	C-002-00001711003-03	CLL 51 31 05 ED SAN CARLOS APTO 101	BUCARAMANGA	COLOMBIA	No	\$	19.700.000	23.631.057		
LAURA CAROLINA AGUILAR CARACAS	63524713	C-002-00001711003-03	CLL 51 31 05 ED SAN CARLOS APTO 101	BUCARAMANGA	COLOMBIA	No	\$	4.538.700	5.444.380		
Total LAURA CAROLINA AGUILAR CARACAS								\$	24.238.700	29.075.436	0,102%
LAURA MILENA CABALLERO BECERRA	1098651479	N-002-00001760008-03	SECTOR C TORRE 14 APTO 303A BRR BELLAVISTA	FLORIDABLANCA	COLOMBIA	No	\$	12.223.490	14.767.775		
Total LAURA MILENA CABALLERO BECERRA								\$	12.223.490	14.767.775	0,052%

LEIDY JOHANNA USEDA JAIMES	1.098.628.219	N/A	CLL 27 11 OCC 34 SANTANDER	BUCARAMANGA	COLOMBIA	No	\$ 27.117.500	32.528.689	
Total LEIDY JOHANNA USEDA JAIMES							\$ 27.117.500	32.528.689	0,114%
LEIDY PAOLA CACERES SARMIENTO	1.047.338.458	N/A	CRA 13 147 26 TORRE III APTO 411 BRR CEDRITOS	BOGOTA	COLOMBIA	No	\$ 12.010.520	14.407.171	
Total LEIDY PAOLA CACERES SARMIENTO							\$ 12.010.520	14.407.171	0,050%
LEIDY TATIANA GOMEZ TORRES	63.552.907	N/A	CLL 62 3W 41 BRR MUTIS	BUCARAMANGA	COLOMBIA	No	\$ 7.000.000	8.396.822	
Total LEIDY TATIANA GOMEZ TORRES							\$ 7.000.000	8.396.822	0,029%
LEIDY YICEL PAEZ ROA	1.098.697.957	N/A	CLL 17 3W 05 TR 35 APTOS134	PIEDRECUESTA	COLOMBIA	No	\$ 20.422.000	24.497.129	
Total LEIDY YICEL PAEZ ROA							\$ 20.422.000	24.497.129	0,086%
LEONILDE MELENDEZ ROJAS	63.506.494	N/A	CRA 13A 49 29 VILLALUZ	FLORIDABLANCA	COLOMBIA	No	\$ 39.800.000	47.741.931	
Total LEONILDE MELENDEZ ROJAS							\$ 39.800.000	47.741.931	0,167%
LESLEY MARCHERI LOZANO CHAPARRO	1.098.683.866	N/A	CRA 35 34 53 APTO 403 BRR EL PRADO	BUCARAMANGA	COLOMBIA	No	\$ 18.400.000	22.071.647	
Total LESLEY MARCHERI LOZANO CHAPARRO							\$ 18.400.000	22.071.647	0,077%
LIGIA SILVA BALLESTEROS	63.324.242	N/A	CLL 44 25 18	BARRANCABERME	COLOMBIA	No	\$ 10.900.000	13.075.052	
Total LIGIA SILVA BALLESTEROS							\$ 10.900.000	13.075.052	0,046%
LILIA SERRANO VARGAS	63.291.286	N/A	CRA 29 155 84 APTO 605 TORRES DEL LAGO	FLORIDABLANCA	COLOMBIA	No	\$ 1.250.000	1.499.433	
Total LILIA SERRANO VARGAS							\$ 1.250.000	1.499.433	0,005%
LILIANA MARIA SIERRA VILLABONA	63.560.248	N/A	CRA 18B 51 27 BRR LAS VILLAS	BUCARAMANGA	COLOMBIA	No	\$ 23.571.227	28.274.771	
Total LILIANA MARIA SIERRA VILLABONA							\$ 23.571.227	28.274.771	0,099%
LILIANA PATRICIA RINCON JEREZ	37.512.478	N/A	SAMANES 4 T1 AGRUPACION 2 AP 401 BRR REAL DE M	BUCARAMANGA	COLOMBIA	No	\$ 11.965.000	14.352.568	
Total LILIANA PATRICIA RINCON JEREZ							\$ 11.965.000	14.352.568	0,050%
LINA FERNANDA ABRIL GARCIA	63.531.109	N/A	CLL 28 - 1 - 40 BRR NAPÓLES	BUCARAMANGA	COLOMBIA	No	\$ 6.600.000	7.917.004	
Total LINA FERNANDA ABRIL GARCIA							\$ 6.600.000	7.917.004	0,028%
LINA FRANCISCA CORTES DE JIMENEZ	37820200	N-002-00001770001-00	TORRES DEL CAMPO	PIEDRECUESTA	COLOMBIA	No	\$ 2.200.000	2.659.305	
Total LINA FRANCISCA CORTES DE JIMENEZ							\$ 2.200.000	2.659.305	0,009%
LINA MARCELA ORTIZ GARCIA	1.098.710.644	N/A	CLL 18 32D 16 PS 1 SAN ALONSO	BUCARAMANGA	COLOMBIA	No	\$ 28.598.549	34.305.276	
Total LINA MARCELA ORTIZ GARCIA							\$ 28.598.549	34.305.276	0,120%
LISSETT MUJICA RINCON	37.748.696	N/A	CLL 10 34 49 T2 APTO 1003 BRR BOSQUES DE PINOS	BUCARAMANGA	COLOMBIA	No	\$ 31.239.900	37.473.698	
Total LISSETT MUJICA RINCON							\$ 31.239.900	37.473.698	0,131%
LIZETH PAOLA NIÑO SALAZAR	63.549.884	N/A	CRA 45 33A 53	BUCARAMANGA	COLOMBIA	No	\$ 18.930.000	22.707.406	
Total LIZETH PAOLA NIÑO SALAZAR							\$ 18.930.000	22.707.406	0,079%
LIZLEIDA ISABEL SMITH PADILLA	32662149	P-001-00000019853-00	CRA 15 24 59 BRR GRANADA	BUCARAMANGA	COLOMBIA	No	\$ 309.187	388.438	
LIZLEIDA ISABEL SMITH PADILLA	32662149	P-001-00000019962-00	CRA 15 24 59 BRR GRANADA	BUCARAMANGA	COLOMBIA	No	\$ 372.300	467.729	
LIZLEIDA ISABEL SMITH PADILLA	32662149	P-001-00000020150-00	CRA 15 24 59 BRR GRANADA	BUCARAMANGA	COLOMBIA	No	\$ 70.447	88.047	
LIZLEIDA ISABEL SMITH PADILLA	32662149	P-001-00000020565-00	CRA 15 24 59 BRR GRANADA	BUCARAMANGA	COLOMBIA	No	\$ 544.991	683.650	
LIZLEIDA ISABEL SMITH PADILLA	32662149	P-001-00000020647-00	CRA 15 24 59 BRR GRANADA	BUCARAMANGA	COLOMBIA	No	\$ 58.707	73.643	
LIZLEIDA ISABEL SMITH PADILLA	32662149	P-001-00000021213-00	CRA 15 24 59 BRR GRANADA	BUCARAMANGA	COLOMBIA	No	\$ 108.117	135.551	
Total LIZLEIDA ISABEL SMITH PADILLA							\$ 1.463.749	1.837.059	0,006%
LUCERO DIAZ BUITRAGO	1.005.154.208	N/A	SECTOR D TORRE 13 APTO 204 BRR BELLAVISTA	CUCUTA	COLOMBIA	No	\$ 1.000.000	1.199.546	
Total LUCERO DIAZ BUITRAGO							\$ 1.000.000	1.199.546	0,004%
LUCILA MORENO DE MANTILLA	37813353	P-003-00000000246-00	CRA 24 35 95 TORRE 5 APTO 301	FLORIDABLANCA	COLOMBIA	No	\$ 1.200.000	1.449.777	
LUCILA MORENO DE MANTILLA	37813353	P-003-00000000535-00	CRA 24 35 95 TORRE 5 APTO 301	FLORIDABLANCA	COLOMBIA	No	\$ 1.200.000	1.450.530	
LUCILA MORENO DE MANTILLA	37813353	P-003-00000000539-00	CRA 24 35 95 TORRE 5 APTO 301	FLORIDABLANCA	COLOMBIA	No	\$ 1.200.000	1.448.422	
LUCILA MORENO DE MANTILLA	37813353	P-003-00000000544-00	CRA 24 35 95 TORRE 5 APTO 301	FLORIDABLANCA	COLOMBIA	No	\$ 1.200.000	1.447.821	
LUCILA MORENO DE MANTILLA	37813353	P-003-00000000267-00	CRA 24 35 95 TORRE 5 APTO 301	FLORIDABLANCA	COLOMBIA	No	\$ 1.200.000	1.447.821	
LUCILA MORENO DE MANTILLA	37813353	P-003-00000000272-00	CRA 24 35 95 TORRE 5 APTO 301	FLORIDABLANCA	COLOMBIA	No	\$ 1.200.000	1.447.670	
LUCILA MORENO DE MANTILLA	37813353	P-003-00000000472-00	CRA 24 35 95 TORRE 5 APTO 301	FLORIDABLANCA	COLOMBIA	No	\$ 1.200.000	1.420.403	
LUCILA MORENO DE MANTILLA	37813353	P-003-00000000482-00	CRA 24 35 95 TORRE 5 APTO 301	FLORIDABLANCA	COLOMBIA	No	\$ 1.200.000	1.420.403	
Total LUCILA MORENO DE MANTILLA							\$ 9.600.000	11.532.847	0,040%
LUDWIG HAROLD MONOGA ORTIZ	10.181.790	N/A	CLL 31A 26 15 OFC 804	FLORIDABLANCA	COLOMBIA	No	\$ 97.000.000	116.355.964	
Total LUDWIG HAROLD MONOGA ORTIZ							\$ 97.000.000	116.355.964	0,406%
LUDY YAMILE BALLESTEROS VARGAS	37.545.125	N/A	CLL 199 39B 10 ESCOFLOR	FLORIDABLANCA	COLOMBIA	No	\$ 23.715.754	28.448.138	
Total LUDY YAMILE BALLESTEROS VARGAS							\$ 23.715.754	28.448.138	0,099%
LUIS ALFONSO BALLESTEROS JOYA	13.722.482	N/A	CLL 42 22 82 BRR POBLADO	GIRON	COLOMBIA	No	\$ 21.029.700	25.226.093	
Total LUIS ALFONSO BALLESTEROS JOYA							\$ 21.029.700	25.226.093	0,088%

LUIS ALFREDO MARQUEZ CAICEDO	1099368883	P-003-0000000433-00	CLL 106 23A 72	BUCARAMANGA	COLOMBIA	No	\$ 752.000	915.855	
Total LUIS ALFREDO MARQUEZ CAICEDO							\$ 752.000	915.855	0,003%
LUIS ANGEL ARIZA GAMBOA	13954542	N-002-00001770001-00	CRA 13 3 123	BUCARAMANGA	COLOMBIA	No	\$ 250.000	302.194	
Total LUIS ANGEL ARIZA GAMBOA							\$ 250.000	302.194	0,001%
LUIS ANTONIO SANABRIA RABELO	91.351.950	N/A	CLL 26 6 68 BRR LAGOS III	FLORIDABLANCA	COLOMBIA	No	\$ 36.605.576	43.910.073	
Total LUIS ANTONIO SANABRIA RABELO							\$ 36.605.576	43.910.073	0,153%
LUIS ARGEMIRO VELASCO ARIZA	13951233	N-005-00000017442-00	CRA 26 30 66	FLORIDABLANCA	COLOMBIA	No	\$ 216.303	270.083	
LUIS ARGEMIRO VELASCO ARIZA	13951233	N-005-00000017440-00	CRA 26 30 66	FLORIDABLANCA	COLOMBIA	No	\$ 216.303	270.083	
LUIS ARGEMIRO VELASCO ARIZA	13951233	N-005-00000017477-00	CRA 26 30 66	FLORIDABLANCA	COLOMBIA	No	\$ 221.697	276.818	
LUIS ARGEMIRO VELASCO ARIZA	13951233	N-005-00000017509-00	CRA 26 30 66	FLORIDABLANCA	COLOMBIA	No	\$ 287.933	359.522	
LUIS ARGEMIRO VELASCO ARIZA	13951233	N-005-00000017511-00	CRA 26 30 66	FLORIDABLANCA	COLOMBIA	No	\$ 308.813	385.593	
LUIS ARGEMIRO VELASCO ARIZA	13951233	N-005-00000017531-00	CRA 26 30 66	FLORIDABLANCA	COLOMBIA	No	\$ 302.439	377.635	
LUIS ARGEMIRO VELASCO ARIZA	13951233	N-005-00000017559-00	CRA 26 30 66	FLORIDABLANCA	COLOMBIA	No	\$ 178.357	222.702	
LUIS ARGEMIRO VELASCO ARIZA	13951233	N-005-00000017561-00	CRA 26 30 66	FLORIDABLANCA	COLOMBIA	No	\$ 240.953	300.861	
LUIS ARGEMIRO VELASCO ARIZA	13951233	N-005-00000017613-00	CRA 26 30 66	FLORIDABLANCA	COLOMBIA	No	\$ 260.995	325.886	
LUIS ARGEMIRO VELASCO ARIZA	13951233	N-005-00000017613-00	CRA 26 30 66	FLORIDABLANCA	COLOMBIA	No	\$ 171.423	214.044	
LUIS ARGEMIRO VELASCO ARIZA	13951233	N-005-00000017622-00	CRA 26 30 66	FLORIDABLANCA	COLOMBIA	No	\$ 193.954	242.177	
LUIS ARGEMIRO VELASCO ARIZA	13951233	N-005-00000017628-00	CRA 26 30 66	FLORIDABLANCA	COLOMBIA	No	\$ 223.611	279.208	
LUIS ARGEMIRO VELASCO ARIZA	13951233	N-005-00000017705-00	CRA 26 30 66	FLORIDABLANCA	COLOMBIA	No	\$ 279.929	349.528	
LUIS ARGEMIRO VELASCO ARIZA	13951233	N-005-00000017716-00	CRA 26 30 66	FLORIDABLANCA	COLOMBIA	No	\$ 178.894	223.373	
LUIS ARGEMIRO VELASCO ARIZA	13951233	N-005-00000017719-00	CRA 26 30 66	FLORIDABLANCA	COLOMBIA	No	\$ 214.853	268.272	
LUIS ARGEMIRO VELASCO ARIZA	13951233	N-005-00000017721-00	CRA 26 30 66	FLORIDABLANCA	COLOMBIA	No	\$ 288.281	359.956	
LUIS ARGEMIRO VELASCO ARIZA	13951233	N-005-00000017728-00	CRA 26 30 66	FLORIDABLANCA	COLOMBIA	No	\$ 246.208	307.423	
LUIS ARGEMIRO VELASCO ARIZA	13951233	N-005-00000018093-00	CRA 26 30 66	FLORIDABLANCA	COLOMBIA	No	\$ 274.855	336.329	
LUIS ARGEMIRO VELASCO ARIZA	13951233	N-005-00000018151-00	CRA 26 30 66	FLORIDABLANCA	COLOMBIA	No	\$ 96.147	117.097	
LUIS ARGEMIRO VELASCO ARIZA	13951233	N-005-00000018152-00	CRA 26 30 66	FLORIDABLANCA	COLOMBIA	No	\$ 96.147	117.097	
LUIS ARGEMIRO VELASCO ARIZA	13951233	N-005-00000018371-00	CRA 26 30 66	FLORIDABLANCA	COLOMBIA	No	\$ 343.838	418.758	
LUIS ARGEMIRO VELASCO ARIZA	13951233	P-004-00000019270-00	CRA 26 30 66	FLORIDABLANCA	COLOMBIA	No	\$ 372.626	450.421	
LUIS ARGEMIRO VELASCO ARIZA	13951233	P-004-00000019582-00	CRA 26 30 66	FLORIDABLANCA	COLOMBIA	No	\$ 283.371	341.892	
Total LUIS ARGEMIRO VELASCO ARIZA							\$ 5.497.930	6.814.756	0,024%
LUIS CAMILO PEREZ	1098689461	N-002-00001760012-00	CLL 31A 26 38	FLORIDABLANCA	COLOMBIA	No	\$ 3.000.000	3.624.441	
Total LUIS CAMILO PEREZ							\$ 3.000.000	3.624.441	0,013%
LUIS CARLOS FONCE CASTRO	91.449.034	N/A	MZ 0 CS 384 BRR PASEO CATALUÑA	PIEDECUUESTA	COLOMBIA	No	\$ 14.356.000	17.220.683	
Total LUIS CARLOS FONCE CASTRO							\$ 14.356.000	17.220.683	0,060%
LUIS CARLOS PEÑARANDA BELTRAN	91183979	N-005-00001730012-00	CLL 38 20 38	GIRON	COLOMBIA	No	\$ 5.000	6.089	
LUIS CARLOS PEÑARANDA BELTRAN	91.183.979	N/A	CLL 38 20 38	GIRON	COLOMBIA	No	\$ 17.000.000	20.392.282	
Total LUIS CARLOS PEÑARANDA BELTRAN							\$ 17.005.000	20.398.372	0,071%
LUIS EDUARDO ORTIZ AYALA	1098632401	N-002-00001770001-00	CLL 1 F 16 59 BRR SAN FRANCISCO	BUCARAMANGA	COLOMBIA	No	\$ 1.750.000	2.115.357	
Total LUIS EDUARDO ORTIZ AYALA							\$ 1.750.000	2.115.357	0,007%
LUIS EDUARDO SOLER HIGUERA	19.279.065	N/A	CLL 117 20 49 BRIZAS DE PROVENZA	BUCARAMANGA	COLOMBIA	No	\$ 35.300.000	42.343.974	
Total LUIS EDUARDO SOLER HIGUERA							\$ 35.300.000	42.343.974	0,148%
LUIS ENRIQUE BAUTISTA	5.430.843	N/A	VDA LA VENTA COND MEDELLIN LAS LOMAS PAR MERI	PIEDECUUESTA	COLOMBIA	No	\$ 24.510.000	29.400.873	
Total LUIS ENRIQUE BAUTISTA							\$ 24.510.000	29.400.873	0,103%
LUIS ENRIQUE LIZCANO	1.098.624.460	N/A	CRA 33 91 52T1 APTO 1605 BRR MONVISIO	BUCARAMANGA	COLOMBIA	No	\$ 30.800.000	36.946.017	
Total LUIS ENRIQUE LIZCANO							\$ 30.800.000	36.946.017	0,129%
LUIS ERNESTO GOMEZ	91342833	C-002-00001770029-00	CLL 14 OW 28 LOS CEDROS PIEDECUUESTA	PIEDECUUESTA	COLOMBIA	No	\$ 6.668.000	8.060.113	
LUIS ERNESTO GOMEZ	91342833	C-002-00001770029-00	CLL 14 OW 28 LOS CEDROS PIEDECUUESTA	PIEDECUUESTA	COLOMBIA	No	\$ 20.000.000	24.175.504	
Total LUIS ERNESTO GOMEZ							\$ 26.668.000	32.235.617	0,113%
LUIS FRANCISCO GOMEZ ROJAS	13745450	N-002-00001760008-00	CRA 9 60 02 ENTRADA 15 APTO 302 CONJ PLAZA MAYO	BUCARAMANGA	COLOMBIA	No	\$ 10.571.500	12.771.928	
Total LUIS FRANCISCO GOMEZ ROJAS							\$ 10.571.500	12.771.928	0,045%
LUIS GONZALO RUEDA DIAZ	91.257.629	N/A	CLL 44 11 73 CENTRO	BUCARAMANGA	COLOMBIA	No	\$ 43.300.000	51.940.343	
Total LUIS GONZALO RUEDA DIAZ							\$ 43.300.000	51.940.343	0,181%
LUIS GUILLERMO MANTILLA MUÑOZ	18920928	N-005-00001802002-00	CL 7AN OW 71 BRR PARAISO 2	BUCARAMANGA	COLOMBIA	No	\$ 852.000	1.008.486	
LUIS GUILLERMO MANTILLA MUÑOZ	18.920.928	N/A	CLL 7AN OW 71 BR PARAISO 2	PIEDECUUESTA	COLOMBIA	No	\$ 24.201.827	29.031.205	

Total LUIS GUILLERMO MANTILLA MUÑOZ								\$ 25.053.827	30.039.691	0,105%
LUIS HERACLITO CORZO DIAZ	91.182.564	N/A	CLL 21 SUR 25A 69 SECTOR 1 MZ G CIUD NUEVO GIRO	GIRON	COLOMBIA	No	\$ 25.000.400	29.989.130		
Total LUIS HERACLITO CORZO DIAZ							\$ 25.000.400	29.989.130		0,105%
LUIS HUMBERTO LAZARO ANGARITA	77.180.383	N/A	CRA 27 63 18 APTO 601 ED CORONA DEL SOL LA CEIBA	BUCARAMANGA	COLOMBIA	No	\$ 2.000.000	2.399.092		
LUIS HUMBERTO LAZARO ANGARITA	77.180.383	N/A	CRA 27 63 18 APTO 601 ED CORONA DEL SOL LA CEIBA	BUCARAMANGA	COLOMBIA	No	\$ 30.772.368	36.912.871		
Total LUIS HUMBERTO LAZARO ANGARITA							\$ 32.772.368	39.311.964		0,137%
LUIS ORLANDO SOTO GARCIA	91.537.694	N/A	CRA 17A 1N 26 BRR SAN CARLOS	PIEDRECUESTA	COLOMBIA	No	\$ 14.345.000	17.207.488		
Total LUIS ORLANDO SOTO GARCIA							\$ 14.345.000	17.207.488		0,060%
LUZ ADRIANA MANTILLA DURAN	63319856	P-003-00000056738-00	CRA 8 9 64	PIEDRECUESTA	COLOMBIA	No	\$ 841.859	1.017.618		
LUZ ADRIANA MANTILLA DURAN	63319856	P-004-00000056890-00	CRA 8 9 64	PIEDRECUESTA	COLOMBIA	No	\$ 460.176	556.249		
LUZ ADRIANA MANTILLA DURAN	63319856	P-004-00000057174-00	CRA 8 9 64	PIEDRECUESTA	COLOMBIA	No	\$ 74.970	90.490		
LUZ ADRIANA MANTILLA DURAN	63319856	P-004-00000057359-00	CRA 8 9 64	PIEDRECUESTA	COLOMBIA	No	\$ 73.089	88.220		
LUZ ADRIANA MANTILLA DURAN	63319856	P-004-00000057360-00	CRA 8 9 64	PIEDRECUESTA	COLOMBIA	No	\$ 73.089	88.220		
LUZ ADRIANA MANTILLA DURAN	63319856	P-004-00000057457-00	CRA 8 9 64	PIEDRECUESTA	COLOMBIA	No	\$ 1.036.902	1.251.040		
LUZ ADRIANA MANTILLA DURAN	63319856	P-004-00000057098-00	CRA 8 9 64	PIEDRECUESTA	COLOMBIA	No	\$ 73.089	88.183		
LUZ ADRIANA MANTILLA DURAN	63319856	P-004-00000057285-00	CRA 8 9 64	PIEDRECUESTA	COLOMBIA	No	\$ 1.049.285	1.265.980		
LUZ ADRIANA MANTILLA DURAN	63319856	P-004-00000001544-00	CRA 8 9 64	PIEDRECUESTA	COLOMBIA	No	\$ 565.199	680.580		
LUZ ADRIANA MANTILLA DURAN	63319856	P-004-00000001038-00	CRA 8 9 64	PIEDRECUESTA	COLOMBIA	No	\$ 24.590	29.668		
Total LUZ ADRIANA MANTILLA DURAN							\$ 4.272.248	5.156.250		0,018%
LUZ AMPARO PICO MALDONADO	28.098.660	N/A	SC 18 BQ 22 2 APTO 201	FLORIDABLANCA	COLOMBIA	No	\$ 24.300.000	29.148.968		
Total LUZ AMPARO PICO MALDONADO							\$ 24.300.000	29.148.968		0,102%
LUZ CARIME CHAPARRO DOMINGUEZ	63.324.763	N/A	ALTOS DE CAÑAVERAL AP 501 TO 7	FLORIDABLANCA	COLOMBIA	No	\$ 28.100.000	33.707.243		
Total LUZ CARIME CHAPARRO DOMINGUEZ							\$ 28.100.000	33.707.243		0,118%
LUZ MARINA DAVILA CASTAÑEDA	63.437.389	N/A	CL 61 16 02 CJ HACIENDA REAL LA CEIBA	BUCARAMANGA	COLOMBIA	No	\$ 50.005.000	59.983.299		
Total LUZ MARINA DAVILA CASTAÑEDA							\$ 50.005.000	59.983.299		0,209%
LUZ MARINA LOPEZ BAEZ	63478592	P-003-00000003113-00	CLL 31 6 63 BRR GIRARDOT	BUCARAMANGA	COLOMBIA	No	\$ 198.000	248.242		
Total LUZ MARINA LOPEZ BAEZ							\$ 198.000	248.242		0,001%
LUZ MARINA RANGEL CALDERON	28.468.906	N/A	CV 35 92 170 TO 4 APTO 1216 CONJ GERMANIA	BUCARAMANGA	COLOMBIA	No	\$ 24.500.000	29.388.877		
Total LUZ MARINA RANGEL CALDERON							\$ 24.500.000	29.388.877		0,103%
LUZ MARINA REYES NIÑO	63.301.592	N/A	CLL 18 25 64 BRR SAN FRANCISCO	BUCARAMANGA	COLOMBIA	No	\$ 17.881.800	21.450.042		
Total LUZ MARINA REYES NIÑO							\$ 17.881.800	21.450.042		0,075%
LUZ MARITZA MOLINA RAMIREZ	52.078.159	N/A	CRA 81A 64C 04 BRR VILLA LUZ	BOGOTA	COLOMBIA	No	\$ 22.000.000	26.390.012		
Total LUZ MARITZA MOLINA RAMIREZ							\$ 22.000.000	26.390.012		0,092%
LUZ MARY HURTADO RODRIGUEZ	63.475.918	N/A	CRA 38 52 40 CABECERA	PIEDRECUESTA	COLOMBIA	No	\$ 23.898.500	28.667.350		
Total LUZ MARY HURTADO RODRIGUEZ							\$ 23.898.500	28.667.350		0,100%
LUZ STELLA SUESCUN PLATA	37.545.273	N/A	CLL 48SUR N86 60 TRR 10 APTO 539	BOGOTA	COLOMBIA	No	\$ 25.041.529	30.038.466		
Total LUZ STELLA SUESCUN PLATA							\$ 25.041.529	30.038.466		0,105%
MAICITO SA	824.004.997	N/A	CALLE 17 No 13-06 ESTE -BARRIO MAIPORE	BUCARAMANGA	COLOMBIA	No	\$ 1.169.602.514	1.413.051.941		
Total MAICITO SA							\$ 1.169.602.514	1.413.051.941		4,933%
MAIDA JOHANA ROMERO SUAREZ	63.487.339	N/A	CRA 2 MANZ E CASA 56 BRR CIUDAD BOLIVAR	BUCARAMANGA	COLOMBIA	No	\$ 78.054.787	93.630.309		
Total MAIDA JOHANA ROMERO SUAREZ							\$ 78.054.787	93.630.309		0,327%
MANUEL ARTURO ORDUZ CABRERA	91.242.021	N/A	CLL 13 25 26 BRR LA UNIVERSIDAD	BUCARAMANGA	COLOMBIA	No	\$ 26.375.000	31.638.026		
MANUEL ARTURO ORDUZ CABRERA	91.242.021	N/A	CLL 13 25 26 BRR LA UNIVERSIDAD	BUCARAMANGA	COLOMBIA	No	\$ 4.260.000	5.110.066		
Total MANUEL ARTURO ORDUZ CABRERA							\$ 30.635.000	36.748.092		0,128%
MANUEL CRISTANCHO SANGUINO	91.226.653	N/A	CRA 15 7 56 SAN RAFAEL	PIEDRECUESTA	COLOMBIA	No	\$ 14.652.935	17.576.870		
Total MANUEL CRISTANCHO SANGUINO							\$ 14.652.935	17.576.870		0,061%
MANUEL FERNANDO MONTAÑEZ VILLAMIZ	1098633647	C-002-00001790004-04	CRA 40 14 70	BUCARAMANGA	COLOMBIA	No	\$ 3.834.000	4.616.684		
Total MANUEL FERNANDO MONTAÑEZ VILLAMIZAR							\$ 3.834.000	4.616.684		0,016%
MANUEL MOLINA DOUGLAS	1.816.638	N/A	CLL 158 23 60 TORRE 4 APTO 1101 TAYRONA II	FLORIDABLANCA	COLOMBIA	No	\$ 21.860.000	26.222.076		
Total MANUEL MOLINA DOUGLAS							\$ 21.860.000	26.222.076		0,092%
MANUFACTURAS TERMINADAS SA MANTES	860078739	P-001-00000034796-00	CRR CENTRAL DEL NORTE KM 23 VIA TOCANCIPA.	BOGOTA	COLOMBIA	No	\$ 3.689.623	4.628.351		
MANUFACTURAS TERMINADAS SA MANTES	860078739	P-003-00000034845-00	CRR CENTRAL DEL NORTE KM 23 VIA TOCANCIPA.	BOGOTA	COLOMBIA	No	\$ 2.606.100	3.269.154		
MANUFACTURAS TERMINADAS SA MANTES	860078739	P-001-00000000016-00	CRR CENTRAL DEL NORTE KM 23 VIA TOCANCIPA.	BOGOTA	COLOMBIA	No	\$ 1.832.490	2.300.208		
MANUFACTURAS TERMINADAS SA MANTES	860078739	P-003-00000034603-00	CRR CENTRAL DEL NORTE KM 23 VIA TOCANCIPA.	BOGOTA	COLOMBIA	No	\$ 490.920	616.753		

MANUFACTURAS TERMINADAS SA MANTES	860078739	P-001-00000034796-00	CRR CENTRAL DEL NORTE KM 23 VIA TOCANCIPA.	BOGOTA	COLOMBIA	No	\$	361.728	453.516	
MANUFACTURAS TERMINADAS SA MANTES	860078739	P-003-00000034845-00	CRR CENTRAL DEL NORTE KM 23 VIA TOCANCIPA.	BOGOTA	COLOMBIA	No	\$	255.500	320.505	
Total MANUFACTURAS TERMINADAS SA MANTESA							\$	9.236.361	11.588.487	0,040%
MARCEDONIO AVILA PEREZ	13.761.908	N/A	CLL 16 9 42 PISO 2 BRR SANTA BARBARA	SOCORRO	COLOMBIA	No	\$	24.280.000	29.124.977	
Total MARCEDONIO AVILA PEREZ							\$	24.280.000	29.124.977	0,102%
MARCELA SANCHEZ VESGA	1.100.950.596	N/A	CLL 18 23 63 APTO 402 BRR SAN FRANCISCO	BUCARAMANGA	COLOMBIA	No	\$	10.547.600	12.652.332	
Total MARCELA SANCHEZ VESGA							\$	10.547.600	12.652.332	0,044%
MARGRES SANTANDER SAS	900738487	N-4 -00000004548-00	CLL 61 17E 68	BUCARAMANGA	COLOMBIA	No	\$	1.380.600	1.799.625	
Total MARGRES SANTANDER SAS							\$	1.380.600	1.799.625	0,006%
MARIA ALEXANDRA GELVES ORTEGA	1.098.692.374	N/A	CLL 11 18A 09 PISO 4 BRR VILLAS DE SAN JUAN	GIRON	COLOMBIA	No	\$	10.806.000	12.962.294	
Total MARIA ALEXANDRA GELVES ORTEGA							\$	10.806.000	12.962.294	0,045%
MARIA ANGELICA DIAZ NARANJO	63.352.365	N/A	CRA 56 159 31 CASA 53 PARQUES DE CATALUÑA	BOGOTA	COLOMBIA	No	\$	39.159.171	46.973.228	
Total MARIA ANGELICA DIAZ NARANJO							\$	39.159.171	46.973.228	0,164%
MARIA ANTONIA SERRANO BARAJAS	63.440.576	N/A	VRD PEÑAS FINCA LA ESPERANZA VIA GIRON	GIRON	COLOMBIA	No	\$	25.000.000	29.988.650	
Total MARIA ANTONIA SERRANO BARAJAS							\$	25.000.000	29.988.650	0,105%
MARIA DE LOS ANGELES MAYORGA M	1.095.806.854	N/A	CRA 11 41 44 LOCAL 5 BRR GARCIA ROVIRA	BUCARAMANGA	COLOMBIA	No	\$	21.040.000	25.238.448	
Total MARIA DE LOS ANGELES MAYORGA M							\$	21.040.000	25.238.448	0,088%
MARIA DEL PILAR GALLO SANABRIA	37.723.780	N/A	CLL 61 19 48 BRR LA TRINIDAD	FLORIDABLANCA	COLOMBIA	No	\$	13.080.000	15.690.062	
Total MARIA DEL PILAR GALLO SANABRIA							\$	13.080.000	15.690.062	0,055%
MARIA DEL PILAR JAIMES SILVA	1.102.354.550	N/A	CLL 165 54 30 CJ SAN REMO 2 APTO 245	BOGOTA	COLOMBIA	No	\$	18.273.619	21.920.047	
Total MARIA DEL PILAR JAIMES SILVA							\$	18.273.619	21.920.047	0,077%
MARIA ELENA TREJOS LOPEZ	37.513.166	N/A	CLL 200 12 152 CONJUNTO VALMONTI CASA 227	FLORIDABLANCA	COLOMBIA	No	\$	20.415.998	24.489.929	
Total MARIA ELENA TREJOS LOPEZ							\$	20.415.998	24.489.929	0,085%
MARIA EMMA PUENTES PAREDES	41429125	N-002-00001760008-00	CLL 151C 22 12 TARRAGONA 1	FLORIDABLANCA	COLOMBIA	No	\$	6.000.000	7.248.883	
Total MARIA EMMA PUENTES PAREDES							\$	6.000.000	7.248.883	0,025%
MARIA EUGENIA BECERRA COLMENAR	63.441.874	N/A	CRA 2 20 50 PASEO REAL2 T22 APTO 2082	PIEDRECUESTA	COLOMBIA	No	\$	9.600.000	11.515.642	
Total MARIA EUGENIA BECERRA COLMENAR							\$	20.000.000	23.990.920	
MARIA EUGENIA BECERRA COLMENAR	63.441.874	N/A	CRA 2 20 50 PASEO REAL2 T22 APTO 2082	PIEDRECUESTA	COLOMBIA	No	\$	20.000.000	23.990.920	
Total MARIA EUGENIA BECERRA COLMENAR							\$	29.600.000	35.506.562	0,124%
MARIA FABIOLA PONTON FEBRES CO	51.820.647	N/A	CLL 197 15 04 CASA C10 BRR VERSALLES CAMPESTRE	FLORIDABLANCA	COLOMBIA	No	\$	5.437.000	6.521.932	
Total MARIA FABIOLA PONTON FEBRES CO							\$	5.437.000	6.521.932	0,023%
MARIA HELENA GONZALEZ QUIROGA	41.708.005	N/A	CRA 4 C 1 C 1 CAMPO VERDE	PIEDRECUESTA	COLOMBIA	No	\$	1.475.000	1.769.330	
Total MARIA HELENA GONZALEZ QUIROGA							\$	1.475.000	1.769.330	0,006%
MARIA JESUS PRIETO DE GELVES	27.587.451	N/A	CLL 12 28 78 BRR MOLINOS	BUCARAMANGA	COLOMBIA	No	\$	13.971.000	16.758.857	
Total MARIA JESUS PRIETO DE GELVES							\$	13.971.000	16.758.857	0,059%
MARIA LUISA SERRANO QUESADA	63.335.695	N/A	CRA 12 200 104 CA 3 CONDOMINIO LA TOZCANA	FLORIDABLANCA	COLOMBIA	No	\$	25.786.000	30.931.494	
Total MARIA LUISA SERRANO QUESADA							\$	25.786.000	30.931.494	0,108%
MARIA LUISA TORRES PINTO	37.543.065	N/A	CLL 31A 26 15	PIEDRECUESTA	COLOMBIA	No	\$	9.200.000	11.035.823	
MARIA LUISA TORRES PINTO	37.543.065	N/A	CLL 31A 26 15	PIEDRECUESTA	COLOMBIA	No	\$	400.000	479.818	
MARIA LUISA TORRES PINTO	37.543.065	N/A	CLL 31A 26 15	PIEDRECUESTA	COLOMBIA	No	\$	20.000.000	23.990.920	
Total MARIA LUISA TORRES PINTO							\$	29.600.000	35.506.562	0,124%
MARIA SUSANA VERA LOPEZ	60.253.527	N/A	CRA 2B 1AN 12 APTO 201 PALERMO 1	PIEDRECUESTA	COLOMBIA	No	\$	12.952.000	15.536.520	
Total MARIA SUSANA VERA LOPEZ							\$	12.952.000	15.536.520	0,054%
MARIELA GALINDO TORRES	60.350.056	N/A	CRA 39 44 125 TORRE 1 APTO 604 CASA DON DAVID	BUCARAMANGA	COLOMBIA	No	\$	125.000.000	149.943.252	
Total MARIELA GALINDO TORRES							\$	125.000.000	149.943.252	0,523%
MARIELA NEIRA ROMERO	49.660.585	N/A	CRA 1 27 80 BRR LA CUMBRE	FLORIDABLANCA	COLOMBIA	No	\$	20.131.583	24.148.760	
Total MARIELA NEIRA ROMERO							\$	20.131.583	24.148.760	0,084%
MARILU BERNAL QUINTERO	28294381	N-002-00001770001-00	MANZANA G CASA 8 CERROS DEL MEDITERRANEO	PIEDRECUESTA	COLOMBIA	No	\$	900.000	1.087.898	
MARILU BERNAL QUINTERO	28294381	N-002-00001770001-00	MANZANA G CASA 8 CERROS DEL MEDITERRANEO	PIEDRECUESTA	COLOMBIA	No	\$	20.500.000	24.779.892	
Total MARILU BERNAL QUINTERO							\$	21.400.000	25.867.790	0,090%
MARIO OLARTE ACOSTA	91.234.790	N/A	CLL 9 11 102 APTO 201 BRR VILLABEL	FLORIDABLANCA	COLOMBIA	No	\$	6.000.000	7.197.276	
Total MARIO OLARTE ACOSTA							\$	6.000.000	7.197.276	0,025%
MARISOL MESA GOMEZ	63.369.358	N/A	MIRADORES DE LA UIS SECTOR 6 CASA 10	BUCARAMANGA	COLOMBIA	No	\$	6.790.000	8.144.917	
Total MARISOL MESA GOMEZ							\$	6.790.000	8.144.917	0,028%
MARISOL TORRES PINTO	37.540.863	N/A	CLL 8 12 94 SAN RAFAEL	PIEDRECUESTA	COLOMBIA	No	\$	20.748.500	24.888.781	

MARISOL TORRES PINTO	37.540.863	N/A	CLL 8 12 94 SAN RAFAEL	PIEDECUESTA	COLOMBIA	No	\$ 5.600.000	6.717.458	
Total MARISOL TORRES PINTO							\$ 26.348.500	31.606.238	0,110%
MARTHA LILIANA GOMEZ MONCADA	63.543.834	N/A	CRA 89 19A 49 TO 3 APTO 301	BOGOTA	COLOMBIA	No	\$ 22.357.124	26.818.399	
Total MARTHA LILIANA GOMEZ MONCADA							\$ 22.357.124	26.818.399	0,094%
MARTHA LILIANA PIÑA VARGAS	63.515.637	N/A	CRA 27 12 24 BRR REMANSO	FLORIDABLANCA	COLOMBIA	No	\$ 15.562.200	18.667.575	
Total MARTHA LILIANA PIÑA VARGAS							\$ 15.562.200	18.667.575	0,065%
MARTHA SANCHEZ RODRIGUEZ	63.294.851	N/A	CLL 46 10CC 75 APTO 102 BRR CAMPO HERMOSO	BUCARAMANGA	COLOMBIA	No	\$ 7.000.000	8.396.822	
Total MARTHA SANCHEZ RODRIGUEZ							\$ 7.000.000	8.396.822	0,029%
MARTHA YANETH SANCHEZ ALMEIDA	37.514.309	N/A	CLL 52B 11 25 LOS CERROS DE REPOSO BRR LOS CERRO	BUCARAMANGA	COLOMBIA	No	\$ 8.000.000	9.596.368	
Total MARTHA YANETH SANCHEZ ALMEIDA							\$ 8.000.000	9.596.368	0,034%
MARTIN EMILIO GARCIA SERRANO	91.254.609	N/A	CLL 200 18 24 1 PISO BRR LA PAZ	FLORIDABLANCA	COLOMBIA	No	\$ 6.263.000	7.512.757	
Total MARTIN EMILIO GARCIA SERRANO							\$ 6.263.000	7.512.757	0,026%
MARY RODRIGUEZ BAYONA	63534760	N-002-00001770001-03	TO 6 AP 402 REAL DE MINAS	BUCARAMANGA	COLOMBIA	No	\$ 1.850.000	2.236.234	
Total MARY RODRIGUEZ BAYONA							\$ 1.850.000	2.236.234	0,008%
MARYLUZ PEREZ SILVA	63530388	N-002-00001770001-03	SEC C TO 14 AP 303 BELLAVISTA	FLORIDABLANCA	COLOMBIA	No	\$ 20.355.000	24.604.619	
Total MARYLUZ PEREZ SILVA							\$ 20.355.000	24.604.619	0,086%
MARIA ALEXANDRA DIAZ MORENO MAURICIO	2.123/1098606552	N/A	CLL 41 27 63 OF 604 ED O 41	BUCARAMANGA	COLOMBIA	No	\$ 23.580.000	28.285.295	
Total MARIA ALEXANDRA DIAZ MORENO MAURICIO							\$ 600.000	719.728	
Total MARIA ALEXANDRA DIAZ MORENO MAURICIO DITTA REMOLINA							\$ 24.180.000	29.005.023	0,101%
MAURICIO LANDINEZ RUEDA	91111850	N-002-00001770001-04	CLL 24 1W 32 PORTAL DEL VALLE	PIEDECUESTA	COLOMBIA	No	\$ 5.500.000	6.648.264	
Total MAURICIO LANDINEZ RUEDA							\$ 5.500.000	6.648.264	0,023%
MAYERLY LASCARRO HERNANDEZ	1.095.912.619	N/A	CLL 2 C PT 17 15 BRR VILLA DE LOS CABALLEROS	GIRON	COLOMBIA	No	\$ 10.171.517	12.201.203	
Total MAYERLY LASCARRO HERNANDEZ							\$ 4.428.483	5.312.169	
MAYERLY LASCARRO HERNANDEZ	1.095.912.619	N/A	CLL 2 C PT 17 15 BRR VILLA DE LOS CABALLEROS	GIRON	COLOMBIA	No	\$ 14.600.000	17.513.372	0,061%
MAYRA ALEJANDRA NIÑO	1098643681	N-002-00001760009-03	CRA 11 31 39 APTO 103 BRR GARCIA ROVIRA	BUCARAMANGA	COLOMBIA	No	\$ 1.000.000	1.208.147	
Total MAYRA ALEJANDRA NIÑO							\$ 1.000.000	1.208.147	0,004%
MCS COLOMBIA SAS	900363819	P-003-00000000294-00	CLL 14 52 71	BOGOTA	COLOMBIA	No	\$ 2.139.752	2.682.709	
Total MCS COLOMBIA SAS							\$ 2.139.752	2.682.709	0,009%
MEGA CIUDADES SAS	900757714	N-005-00000000058-00	CLL 31A 23 15 CE LA FLORIDA	FLORIDABLANCA	COLOMBIA	No	\$ 2.226.000	2.792.347	
Total MEGA CIUDADES SAS							\$ 2.226.000	2.792.347	0,010%
MEGALUX LED SAS	900518059	P-001-00000001128-00	CLL 27 7 23	BUCARAMANGA	COLOMBIA	No	\$ 4.914.550	6.136.458	
Total MEGALUX LED SAS							\$ 5.448.000	6.802.540	
MEGALUX LED SAS	900518059	P-001-00000001152-00	CLL 27 7 23	BUCARAMANGA	COLOMBIA	No	\$ 3.728.000	4.561.807	
Total MEGALUX LED SAS							\$ 14.090.550	17.500.805	0,061%
MERCEDES HITA CABARCA	37.925.425	N/A	CLL 65 34 45 BRR GAITAN	BARRANCABERME	COLOMBIA	No	\$ 23.180.062	27.805.551	
Total MERCEDES HITA CABARCA							\$ 23.180.062	27.805.551	0,097%
MERCEDES VARGAS RAMIREZ	28.423.854	N/A	CLL 105A 41A 46 BRR SAN BERNARDO	FLORIDABLANCA	COLOMBIA	No	\$ 17.650.000	21.171.987	
Total MERCEDES VARGAS RAMIREZ							\$ 3.824.392	4.587.534	
METROGAS DE COLOMBIA SA EMPRESA DE	890208316	P-003-00016151574-00	CENTRO COMERCIAL CAÑAVERAL OFC 165	FLORIDABLANCA	COLOMBIA	No	\$ 4.270	5.159	0,090%
Total METROGAS DE COLOMBIA SA EMPRESA DE SERVICIOS PUBLICOS METRO							\$ 4.270	5.159	0,000%
MIGUEL GARCIA SERRANO	91.262.655	N/A	CLL 200 18 24 1 PISO BRR LA PAZ	FLORIDABLANCA	COLOMBIA	No	\$ 5.931.400	7.114.987	
Total MIGUEL GARCIA SERRANO							\$ 5.931.400	7.114.987	0,025%
MITZY MARCELA JIMENEZ GOMEZ	28.152.118	N/A	CLL 44A 31A 19 BRR CORVIANDI III	GIRON	COLOMBIA	No	\$ 22.400.000	26.869.831	
Total MITZY MARCELA JIMENEZ GOMEZ							\$ 22.400.000	26.869.831	0,094%
MONICA RODRIGUEZ PIMIENTO	37.557.530	N/A	COND HACIENDA SANMIGUEL CS70	PIEDECUESTA	COLOMBIA	No	\$ 43.655.613	52.366.917	
Total MONICA RODRIGUEZ PIMIENTO							\$ 43.655.613	52.366.917	0,183%
MONICA TORRES MANTILLA	37.551.919	N/A	CLL 29 33 58	GIRON	COLOMBIA	No	\$ 6.823.881	8.185.559	
Total MONICA TORRES MANTILLA							\$ 6.823.881	8.185.559	0,029%
MONTAJES Y DESMONTAJES MAXI GRUAS S	900703420	P-003-00000000303-00	CLL 51 A 16 129 BR SAN MIGUEL	BUCARAMANGA	COLOMBIA	No	\$ 2.878.400	3.608.787	
Total MONTAJES Y DESMONTAJES MAXI GRUAS SAS							\$ 2.878.400	3.608.787	0,013%
NAIRO BAUTISTA WILCHES	7.161.269	N/A	CRA 6B 1N E 65 MZ V CS 413 1 PISO BRR CATALUÑA	PIEDECUESTA	COLOMBIA	No	\$ 28.843.623	34.599.253	
Total NAIRO BAUTISTA WILCHES							\$ 28.843.623	34.599.253	0,121%
NANCY ROCIO CALA LAMUS	1.101.685.679	N/A	DG 17 PEATONAL 17D 53 BRR CIUDADELA VILLAMIL	GIRON	COLOMBIA	No	\$ 1.000.000	1.199.546	

Total NANCY ROCIO CALA LAMUS								\$	1.000.000	1.199.546	0,004%
NANCY YOANA TOLOZA LUNA	63.556.108	N/A	CRA 37 35 51 PRADO	BUCARAMANGA	COLOMBIA	No	\$	13.943.000	16.725.270		
Total NANCY YOANA TOLOZA LUNA								\$	13.943.000	16.725.270	0,058%
NATALI GARCIA PEDRAZA	1102364678	N-002-00001770001-09	CRA 7 11 13	PIEDRECUESTA	COLOMBIA	No	\$	4.000.000	4.835.101		
Total NATALI GARCIA PEDRAZA								\$	4.000.000	4.835.101	0,017%
NATALIA MESA VILLEGAS	43262112	N-005-00001730023-00	CLL 46 43 135 CENTRO	MEDELLIN	COLOMBIA	No	\$	3.135.000	3.818.092		
Total NATALIA MESA VILLEGAS								\$	3.135.000	3.818.092	0,013%
NAYDU VANESSA ALVAREZ TRIANA	63.560.554	N/A	CRA 49 64 66 APTO 202 EDF MIRADOR DEL CACIQUE	BUCARAMANGA	COLOMBIA	No	\$	16.918.800	20.294.879		
Total NAYDU VANESSA ALVAREZ TRIANA								\$	16.918.800	20.294.879	0,071%
NELCY REY SUAREZ	1.102.354.023	N/A	CLL 18 57 28 BRR BUENOS AIRES	BUCARAMANGA	COLOMBIA	No	\$	20.839.000	24.997.339		
Total NELCY REY SUAREZ								\$	20.839.000	24.997.339	0,087%
NELCY SANTOS ARREGOCES	56.056.802	N/A	CLL 43 4 89 BRR LAGOS II	FLORIDABLANCA	COLOMBIA	No	\$	9.789.012	11.742.370		
Total NELCY SANTOS ARREGOCES								\$	9.789.012	11.742.370	0,041%
NELLY CHAMAS ORTIZ	37.919.147	N/A	CLL 114A 32 12 PALMAS DE NIZA	FLORIDABLANCA	COLOMBIA	No	\$	29.003.891	34.791.502		
Total NELLY CHAMAS ORTIZ								\$	29.003.891	34.791.502	0,121%
NIPLES DE SANTANDER LTDA	900349421	P-001-00000004411-00	CLL 24 12 52	BUCARAMANGA	COLOMBIA	No	\$	1.196.403	1.499.987		
NIPLES DE SANTANDER LTDA	900349421	P-001-00000004389-00	CLL 24 12 52	BUCARAMANGA	COLOMBIA	No	\$	2.202.240	2.749.784		
NIPLES DE SANTANDER LTDA	900349421	P-001-00000004486-00	CLL 24 12 52	BUCARAMANGA	COLOMBIA	No	\$	446.736	557.808		
NIPLES DE SANTANDER LTDA	900349421	P-001-00000004584-00	CLL 24 12 52	BUCARAMANGA	COLOMBIA	No	\$	484.645	598.967		
NIPLES DE SANTANDER LTDA	900349421	P-001-00000004656-00	CLL 24 12 52	BUCARAMANGA	COLOMBIA	No	\$	1.994.195	2.464.602		
Total NIPLES DE SANTANDER LTDA								\$	6.324.219	7.871.149	0,027%
NORA EMILSEN PUERTA	28480451	N-002-00001760006-00	CRA 21 152 30 TO 15 AP 401 CON PARQUE SAN AGUST	FLORIDABLANCA	COLOMBIA	No	\$	18.365.553	22.188.290		
Total NORA EMILSEN PUERTA								\$	18.365.553	22.188.290	0,077%
NORBERTO ALMEIDA SEPULVEDA	91.343.092	N/A	MZ B 2 CA 16 LA RIOJA	PIEDRECUESTA	COLOMBIA	No	\$	9.200.000	11.035.823		
Total NORBERTO ALMEIDA SEPULVEDA								\$	9.200.000	11.035.823	0,039%
NORMA ELOISA QUINTERO GOMEZ	63.506.117	N/A	CLL 2AN 2C - 8 APTO 301 PALERMO 1	PIEDRECUESTA	COLOMBIA	No	\$	20.386.264	24.454.262		
Total NORMA ELOISA QUINTERO GOMEZ								\$	20.386.264	24.454.262	0,085%
NUBIA SERRANO LOZANO	63.444.086	N/A	AV 17 15A 52	PIEDRECUESTA	COLOMBIA	No	\$	10.000.000	11.995.460		
Total NUBIA SERRANO LOZANO								\$	10.000.000	11.995.460	0,042%
OLGA LUCIA TIJO PINEDA	63.325.186	N/A	CRA 32 120 07 APTO 201 BRR NIZA	FLORIDABLANCA	COLOMBIA	No	\$	21.450.000	25.730.262		
Total OLGA LUCIA TIJO PINEDA								\$	21.450.000	25.730.262	0,090%
OLGA LUCIA VILLAMIZAR	1.102.349.524	N/A	CLL 49 9 19 PASAJE ESPINITO	PIEDRECUESTA	COLOMBIA	No	\$	22.350.000	26.809.853		
Total OLGA LUCIA VILLAMIZAR								\$	22.350.000	26.809.853	0,094%
OLGA MARIA SANABRIA ACUÑA	32.812.304	N/A	CRA 16 C 164 50 APTO 402 INT 5 BRR TOBERIN	BOGOTA	COLOMBIA	No	\$	1.000.000	1.199.546		
Total OLGA MARIA SANABRIA ACUÑA								\$	1.000.000	1.199.546	0,004%
OLGA YANETH VALENCIA LARA	63364081	N-002-00001760009-00	CLL 31 13 OCC 180 PISO2 BR DON BOSCO	BUCARAMANGA	COLOMBIA	No	\$	19.520.000	23.583.032		
Total OLGA YANETH VALENCIA LARA								\$	19.520.000	23.583.032	0,082%
OLIVIA ELIZABETH MENDOZA ATENC	1.121.040.851	N/A	TV ORIENTAL 94 113 APTO 1370 T2 TRR DE SAN ESTEB	BUCARAMANGA	COLOMBIA	No	\$	17.250.000	20.692.169		
Total OLIVIA ELIZABETH MENDOZA ATENC								\$	17.250.000	20.692.169	0,072%
OMAIRA JAIMES SEPULVEDA	63.493.548	N/A	CRA 15 1E 27 SAN CARLOS	PIEDRECUESTA	COLOMBIA	No	\$	25.732.700	30.867.558		
Total OMAIRA JAIMES SEPULVEDA								\$	25.732.700	30.867.558	0,108%
OMAR ALBERTO RAMIREZ CAMACHO	91.354.320	N/A	CLL 11A 1C 13 BRR VILLA DEL ROSARIO	PIEDRECUESTA	COLOMBIA	No	\$	7.672.000	9.202.917		
Total OMAR ALBERTO RAMIREZ CAMACHO								\$	7.672.000	9.202.917	0,032%
OMAR AUGUSTO MARTINEZ CASTRO	91535756	N-002-00001760006-00	CRA 4- 7N 82 BRR JUNIN 1	PIEDRECUESTA	COLOMBIA	No	\$	5.081.393	6.139.070		
OMAR AUGUSTO MARTINEZ CASTRO	91535756	N-002-00001780006-00	CRA 4- 7N 82 BRR JUNIN 1	PIEDRECUESTA	COLOMBIA	No	\$	14.063.985	16.975.487		
Total OMAR AUGUSTO MARTINEZ CASTRO								\$	19.145.378	23.114.557	0,081%
OMAR JULIAN BOLAÑOS MENDEZ	13.717.053	N/A	CL 147 25 86 T 2 APTO 103 BRR CERROS DEL CAMPEST	FLORIDABLANCA	COLOMBIA	No	\$	14.300.000	17.153.508		
Total OMAR JULIAN BOLAÑOS MENDEZ								\$	14.300.000	17.153.508	0,060%
OMAR LIBARDO PARRA ORTEGA	91233456	P-003-00000001521-00	CRA 15 OCC 36 39 BRR LA JOYA	BUCARAMANGA	COLOMBIA	No	\$	148.500	183.529		
Total OMAR LIBARDO PARRA ORTEGA								\$	148.500	183.529	0,001%
OSCAR ALBERTO ROJAS SANCHEZ	91.534.608	N/A	CLL 3 AN 8 145 APTO 617 CALLEJUELAS	PIEDRECUESTA	COLOMBIA	No	\$	38.595.240	46.296.766		
Total OSCAR ALBERTO ROJAS SANCHEZ								\$	38.595.240	46.296.766	0,162%
OSCAR ANDRES CAMARGO HERRERA	1098658240	N-002-00001760006-00	CRA 12 59 5 BRR KENNEDY	BUCARAMANGA	COLOMBIA	No	\$	11.321.264	13.677.753		
Total OSCAR ANDRES CAMARGO HERRERA								\$	11.321.264	13.677.753	0,048%

OSCAR ANDRES MORA JIMENEZ	1.102.368.798	N/A	CLL 9 179 07 APTO 202 CABECERA DEL LLANO	BUCARAMANGA	COLOMBIA	No	\$ 5.600.178	6.717.671	
Total OSCAR ANDRES MORA JIMENEZ							\$ 5.600.178	6.717.671	0,023%
OSCAR DAVID AVENDAÑO BELTRAN	91.540.287	N/A	ALTOS DE CAÑAVERAL IV ETAPA TORRE 3 APTO 103	FLORIDABLANCA	COLOMBIA	No	\$ 28.601.509	34.308.826	
Total OSCAR DAVID AVENDAÑO BELTRAN							\$ 28.601.509	34.308.826	0,120%
OSCAR EDUARDO SANABRIA GARNICA	91352703	P-002-00000001545-00	KM 2 VIA PIEDECUESTA	PIEDECUESTA	COLOMBIA	No	\$ 2.875.930	3.748.802	
OSCAR EDUARDO SANABRIA GARNICA	91352703	P-002-00000001685-00	KM 2 VIA PIEDECUESTA	PIEDECUESTA	COLOMBIA	No	\$ 3.322.240	4.193.742	
OSCAR EDUARDO SANABRIA GARNICA	91352703	P-003-00000001717-00	KM 2 VIA PIEDECUESTA	PIEDECUESTA	COLOMBIA	No	\$ 1.502.600	1.896.767	
OSCAR EDUARDO SANABRIA GARNICA	91352703	P-002-00000001762-00	KM 2 VIA PIEDECUESTA	PIEDECUESTA	COLOMBIA	No	\$ 2.978.800	3.742.331	
OSCAR EDUARDO SANABRIA GARNICA	91352703	P-002-00000001735-00	KM 2 VIA PIEDECUESTA	PIEDECUESTA	COLOMBIA	No	\$ 2.704.240	3.397.395	
OSCAR EDUARDO SANABRIA GARNICA	91352703	P-002-00000001507-00	KM 2 VIA PIEDECUESTA	PIEDECUESTA	COLOMBIA	No	\$ 1.815.660	2.366.730	
OSCAR EDUARDO SANABRIA GARNICA	91352703	P-003-00000001547-00	KM 2 VIA PIEDECUESTA	PIEDECUESTA	COLOMBIA	No	\$ 3.421.440	4.403.594	
OSCAR EDUARDO SANABRIA GARNICA	91352703	P-003-00000001636-00	KM 2 VIA PIEDECUESTA	PIEDECUESTA	COLOMBIA	No	\$ 5.056.640	6.415.857	
OSCAR EDUARDO SANABRIA GARNICA	91352703	P-002-00000001686-00	KM 2 VIA PIEDECUESTA	PIEDECUESTA	COLOMBIA	No	\$ 1.376.100	1.737.083	
OSCAR EDUARDO SANABRIA GARNICA	91352703	P-003-00000001718-00	KM 2 VIA PIEDECUESTA	PIEDECUESTA	COLOMBIA	No	\$ 990.000	1.249.700	
OSCAR EDUARDO SANABRIA GARNICA	91352703	P-003-00000001755-00	KM 2 VIA PIEDECUESTA	PIEDECUESTA	COLOMBIA	No	\$ 3.660.030	4.598.175	
OSCAR EDUARDO SANABRIA GARNICA	91352703	P-003-00000001732-00	KM 2 VIA PIEDECUESTA	PIEDECUESTA	COLOMBIA	No	\$ 2.817.045	3.539.114	
Total OSCAR EDUARDO SANABRIA GARNICA							\$ 32.520.725	41.289.290	0,144%
OSCAR JAVIER SERRANO RUGELES	91.500.405	N/A	CRA 31 73 18 BRR FLORESTA	BARRANCABERME	COLOMBIA	No	\$ 18.607.086	22.320.056	
Total OSCAR JAVIER SERRANO RUGELES							\$ 18.607.086	22.320.056	0,078%
OSCAR MIGUEL MARTINEZ OSORIO	91.513.570	N/A	CRA 29 29 59 TRR 3 APTO 1103 LAGOS CONDOMINIO	FLORIDABLANCA	COLOMBIA	No	\$ 22.800.000	27.349.649	
Total OSCAR MIGUEL MARTINEZ OSORIO							\$ 22.800.000	27.349.649	0,095%
OSCAR MONSALVE RUGELES	91.109.106	N/A	CLL 102 19 34 FONTANA	PIEDECUESTA	COLOMBIA	No	\$ 47.187.980	56.604.153	
Total OSCAR MONSALVE RUGELES							\$ 47.187.980	56.604.153	0,198%
OSCAR ORLANDO POVEDA SEPULVEDA	91.284.410	N/A	CL 42 4 41 BRR LAGOS II	FLORIDABLANCA	COLOMBIA	No	\$ 26.628.000	31.941.511	
Total OSCAR ORLANDO POVEDA SEPULVEDA							\$ 26.628.000	31.941.511	0,112%
PAOLA ANDREA NAVARRO CHAVES	35.532.533	N/A	TV CENTRAL 16 39 SAN FRANCISCO	PIEDECUESTA	COLOMBIA	No	\$ 23.750.000	28.489.218	
Total PAOLA ANDREA NAVARRO CHAVES							\$ 23.750.000	28.489.218	0,099%
PAOLA ANDREA RINCON LLANO	28.155.267	N/A	CLL 151C 22 12 TARRAGONA 1	FLORIDABLANCA	COLOMBIA	No	\$ 16.054.721	19.258.377	
Total PAOLA ANDREA RINCON LLANO							\$ 16.054.721	19.258.377	0,067%
PAOLA ANDREA SANCHEZ AYALA	37864972	N-002-00001770001-0	CRA 17 98 40 CA 8 NUEVA FONTANA	BUCARAMANGA	COLOMBIA	No	\$ 5.563.747	6.725.319	
Total PAOLA ANDREA SANCHEZ AYALA							\$ 5.563.747	6.725.319	0,023%
PASCUAL FERNANDO MARTINEZ MARTINEZ	91541519	N-002-00001711001-0	CLL 7 15B 46 BRR CABECERA DEL LLANO	PIEDECUESTA	COLOMBIA	No	\$ 4.451.538	5.339.825	
Total PASCUAL FERNANDO MARTINEZ MARTINEZ							\$ 4.451.538	5.339.825	0,019%
PEDRO ALONSO MEJIA RODRIGUEZ	1098620384	P-003-00000000529-00	CLL 6B 42 33 BRR SAN BERNARDO	FLORIDABLANCA	COLOMBIA	No	\$ 617.580	746.515	
PEDRO ALONSO MEJIA RODRIGUEZ	1098620384	P-003-00000000543-00	CLL 6B 42 33 BRR SAN BERNARDO	FLORIDABLANCA	COLOMBIA	No	\$ 507.600	613.574	
Total PEDRO ALONSO MEJIA RODRIGUEZ							\$ 1.125.180	1.360.090	0,005%
PEDRO DAVID LARROTA MEDRANO	91.352.371	N/A	CRA 18A 7A 42 CASA 101 BRR CABECERA DEL LLANO I	PIEDECUESTA	COLOMBIA	No	\$ 11.350.000	13.614.847	
Total PEDRO DAVID LARROTA MEDRANO							\$ 11.350.000	13.614.847	0,048%
PEDRO ELIAS PEREZ SANTAMARIA	91.232.754	N/A	CRA 10 4 37 BRR SANTA ANA	FLORIDABLANCA	COLOMBIA	No	\$ 14.403.031	17.277.098	
Total PEDRO ELIAS PEREZ SANTAMARIA							\$ 14.403.031	17.277.098	0,060%
PEDRO JESUS RAMIREZ ROJAS	91.269.992	N/A	SEC 3 BL 1 13 AP 401 ALTOS DE BELLAVISTA	FLORIDABLANCA	COLOMBIA	No	\$ 21.200.000	25.430.376	
Total PEDRO JESUS RAMIREZ ROJAS							\$ 21.200.000	25.430.376	0,089%
PEDRO RAMON VERA MORENO	91.176.281	N/A	CRA 21 22 94 BRR VILLA CAMPESTRE	GIRON	COLOMBIA	No	\$ 21.345.430	25.604.826	
Total PEDRO RAMON VERA MORENO							\$ 21.345.430	25.604.826	0,089%
PERIODICOS & PUBLICACIONES S.A.	804010934	P-004-00000035692-00	CRA 12 31 24	BUCARAMANGA	COLOMBIA	No	\$ 46.000	55.604	
Total PERIODICOS & PUBLICACIONES S.A.							\$ 46.000	55.604	0,000%
PIZANO SA	860003009	P-001-00000022277-00	AV CL 127 16A 76 PS 6	BOGOTA	COLOMBIA	No	\$ 19.479.750	25.071.579	
PIZANO SA	860003009	P-001-00000000231-00	AV CL 127 16A 76 PS 6	BOGOTA	COLOMBIA	No	\$ 80.630	101.781	
PIZANO SA	860003009	P-001-00000000382-00	AV CL 127 16A 76 PS 6	BOGOTA	COLOMBIA	No	\$ 5.455.990	6.887.225	
Total PIZANO SA							\$ 25.016.370	32.060.585	0,112%
PORTILLA LUIS Y LUISA EMMA CELY SEQUEDA	91.294.915	Sentencia	CLLE 35 No. 12-31 Ofc 303	BUCARAMANGA	COLOMBIA	No	\$ 8.704.218	10.521.443	
PORTILLA LUIS Y LUISA EMMA CELY SEQUEDA	91.294.915	Costas	CLLE 35 No. 12-31 Ofc 303	BUCARAMANGA	COLOMBIA	No	\$ 3.322.644	4.016.330	
Total PORTILLA LUIS Y LUISA EMMA CELY SEQUEDA							\$ 12.026.862	14.537.773	0,051%
PROFESIONALES EN ADMINISTRACION DE B	804006172	P-002-00000076312-00	CRA 28 49 30	BUCARAMANGA	COLOMBIA	No	\$ 7.334.000	8.932.022	

PROFESIONALES EN ADMINISTRACION DE B	804006172	P-002-00000077042-00	CRA 28 49 30	BUCARAMANGA	COLOMBIA	No	\$ 3.667.000	4.445.057	
PROFESIONALES EN ADMINISTRACION DE B	804006172	P-002-00000077756-00	CRA 28 49 30	BUCARAMANGA	COLOMBIA	No	\$ 3.952.192	4.780.294	
Total PROFESIONALES EN ADMINISTRACION DE BIENES RAICES SAS PROBIEN							\$ 14.953.192	18.157.373	0,063%
PROSERVYS DEL ORIENTE SAS	900845942	N-005-00000000046-00	CLL 41 20 56 CENTRO EDIF PONTERRADA APTO 304	BUCARAMANGA	COLOMBIA	No	\$ 1.881.830	2.362.142	
PROSERVYS DEL ORIENTE SAS	900845942	N-005-00000000047-00	CLL 41 20 56 CENTRO EDIF PONTERRADA APTO 304	BUCARAMANGA	COLOMBIA	No	\$ 4.846.722	6.083.782	
PROSERVYS DEL ORIENTE SAS	900845942	P-001-00000000049-00	CLL 41 20 56 CENTRO EDIF PONTERRADA APTO 304	BUCARAMANGA	COLOMBIA	No	\$ 4.375.936	5.492.834	
PROSERVYS DEL ORIENTE SAS	900845942	P-001-00000000055-00	CLL 41 20 56 CENTRO EDIF PONTERRADA APTO 304	BUCARAMANGA	COLOMBIA	No	\$ 8.555.698	10.739.424	
PROSERVYS DEL ORIENTE SAS	900845942	P-001-00000000056-00	CLL 41 20 56 CENTRO EDIF PONTERRADA APTO 304	BUCARAMANGA	COLOMBIA	No	\$ 5.567.175	6.979.831	
PROSERVYS DEL ORIENTE SAS	900845942	P-001-00000000057-00	CLL 41 20 56 CENTRO EDIF PONTERRADA APTO 304	BUCARAMANGA	COLOMBIA	No	\$ 7.300.932	9.153.525	
PROSERVYS DEL ORIENTE SAS	900845942	P-001-00000000058-00	CLL 41 20 56 CENTRO EDIF PONTERRADA APTO 304	BUCARAMANGA	COLOMBIA	No	\$ 73.775	92.495	
PROSERVYS DEL ORIENTE SAS	900845942	N-005-00000000045-00	CLL 41 20 56 CENTRO EDIF PONTERRADA APTO 304	BUCARAMANGA	COLOMBIA	No	\$ 2.317.112	2.863.691	
Total PROSERVYS DEL ORIENTE SAS							\$ 34.919.180	43.767.725	0,153%
QBICA CONSTRUCTORES RECAUDO NO	1	N/A	CL 31A 26 15 OFC 804 CE LA FLORIDA	FLORIDABLANCA	COLOMBIA	No	\$ 368.592.234	442.143.346	
Total QBICA CONSTRUCTORES RECAUDO NO							\$ 368.592.234	442.143.346	1,544%
QBICA CONSTRUCTORES SAS	900.416.735	N/A	CRA 25 29 87 LC 15 CC CAÑAVERAL	FLORIDABLANCA	COLOMBIA	No	\$ 108.042.460	129.601.903	
QBICA CONSTRUCTORES SAS	900.416.735	N/A	CLL 31A 26 38	FLORIDABLANCA	COLOMBIA	No	\$ 1.257.640.115	1.508.597.191	
QBICA CONSTRUCTORES SAS	900.416.735	N/A	CLL 31A 26 38	FLORIDABLANCA	COLOMBIA	No	\$ 15.915.000	19.090.775	
Total QBICA CONSTRUCTORES SAS							\$ 1.381.597.575	1.657.289.869	5,786%
RAFAEL SEPULVEDA HERNANDEZ	11252938	L-001-00000201212-00	CLL 3 76 20	ENVIGADO	COLOMBIA	No	\$ 3.403.640	4.973.695	
Total RAFAEL SEPULVEDA HERNANDEZ							\$ 3.403.640	4.973.695	0,017%
RAMIRO ANDRES CARVAJAL RICO	1.098.663.840	N/A	CRA 42 107 16 BRR SANTA FE	FLORIDABLANCA	COLOMBIA	No	\$ 10.000.000	11.995.460	
Total RAMIRO ANDRES CARVAJAL RICO							\$ 10.000.000	11.995.460	0,042%
RAMIRO CEPEDA URIBE	91296640	N-002-00001770001-00	CLL 3A 8 145	PIEDECUESTA	COLOMBIA	No	\$ 1.000.000	1.208.775	
Total RAMIRO CEPEDA URIBE							\$ 1.000.000	1.208.775	0,004%
RAMIRO RINCON GOMEZ	91.343.397	N/A	CRA 31A 26 15 CAÑAVERAL	BUCARAMANGA	COLOMBIA	No	\$ 1.000.000	1.199.546	
RAMIRO RINCON GOMEZ	91.343.397	N/A	CRA 31A 26 15 CAÑAVERAL	BUCARAMANGA	COLOMBIA	No	\$ 20.000.000	23.990.920	
Total RAMIRO RINCON GOMEZ							\$ 21.000.000	25.190.466	0,088%
RAMON LOZANO ARDILA	91.340.504	N/A	DG 6B 78A 65 INT 3 APTO 503	BOGOTA	COLOMBIA	No	\$ 25.791.000	30.937.491	
Total RAMON LOZANO ARDILA							\$ 25.791.000	30.937.491	0,108%
RAQUEL JIMENEZ FERNANDEZ	37886522	P-002-00000042347-00	CLL 7 7 01	PIEDECUESTA	COLOMBIA	No	\$ 474.000	572.662	
Total RAQUEL JIMENEZ FERNANDEZ							\$ 474.000	572.662	0,002%
RAQUEL LILIANA RODRIGUEZ BECER	1.102.348.660	N/A	KM 5 VIA AL MAR SAN ALBERTO	BUCARAMANGA	COLOMBIA	No	\$ 24.280.000	29.124.977	
Total RAQUEL LILIANA RODRIGUEZ BECER							\$ 24.280.000	29.124.977	0,102%
RATMINI HORTA TROYA	37.556.064	N/A	BQ 1 2 APTO 102 SECTOR 2 BUCARICA	FLORIDABLANCA	COLOMBIA	No	\$ 16.911.504	20.286.127	
Total RATMINI HORTA TROYA							\$ 16.911.504	20.286.127	0,071%
REINALDO MANOSALVA RONDON	91.354.553	N/A	CRA 9A 12 04 BRR NUEVA CANDELARIA	PIEDECUESTA	COLOMBIA	No	\$ 26.460.200	31.740.228	
Total REINALDO MANOSALVA RONDON							\$ 26.460.200	31.740.228	0,111%
RENE CARDENAS GUEVARA	91.252.880	N/A	CRA 28 11 48 APTO 402 BRR LA UNIVERSIDAD	BUCARAMANGA	COLOMBIA	No	\$ 24.200.000	29.029.014	
Total RENE CARDENAS GUEVARA							\$ 24.200.000	29.029.014	0,101%
RICARDO CASTAÑEDA RAMOS	91.257.928	N/A	CLL 24 10 08 BRR KENNEDY	BUCARAMANGA	COLOMBIA	No	\$ 7.000.000	8.396.822	
Total RICARDO CASTAÑEDA RAMOS							\$ 7.000.000	8.396.822	0,029%
RICARDO HERRERA ORDOÑEZ	91.534.943	N/A	CLL 64E 1W 48 TORR 1 APTO 402 CIUDAD BOLIVAR	BUCARAMANGA	COLOMBIA	No	\$ 20.649.000	24.769.426	
Total RICARDO HERRERA ORDOÑEZ							\$ 20.649.000	24.769.426	0,086%
ROCIO VILLAMIZAR MANRIQUE	63.323.254	N/A	CLL 41 19 61 APTO 1503 EDIFICIO PICADILLY	BUCARAMANGA	COLOMBIA	No	\$ 21.178.194	25.404.218	
Total ROCIO VILLAMIZAR MANRIQUE							\$ 21.178.194	25.404.218	0,089%
RODOLFO TARAZONA PINEDA	5707364	P-001-00000000067-00	CLL 5 8 34	PIEDECUESTA	COLOMBIA	No	\$ 687.240	858.109	
RODOLFO TARAZONA PINEDA	5707364	P-003-00000000071-00	CLL 5 8 34	PIEDECUESTA	COLOMBIA	No	\$ 7.484.400	9.249.881	
RODOLFO TARAZONA PINEDA	5707364	P-001-00000000072-00	CLL 5 8 34	PIEDECUESTA	COLOMBIA	No	\$ 1.425.600	1.761.882	
Total RODOLFO TARAZONA PINEDA							\$ 9.597.240	11.869.873	0,041%
ROGELIO ROJAS RINCON	12458644	P-003-000000000523-00	MZ C CA 56 VDA BARROBLANCO	PIEDECUESTA	COLOMBIA	No	\$ 120.000	148.307	
ROGELIO ROJAS RINCON	12458644	P-003-000000000524-00	MZ C CA 56 VDA BARROBLANCO	PIEDECUESTA	COLOMBIA	No	\$ 120.000	146.839	
ROGELIO ROJAS RINCON	12458644	P-003-000000000525-00	MZ C CA 56 VDA BARROBLANCO	PIEDECUESTA	COLOMBIA	No	\$ 120.000	146.147	
ROGELIO ROJAS RINCON	12458644	P-003-000000000526-00	MZ C CA 56 VDA BARROBLANCO	PIEDECUESTA	COLOMBIA	No	\$ 120.000	145.461	
ROGELIO ROJAS RINCON	12458644	P-003-000000000527-00	MZ C CA 56 VDA BARROBLANCO	PIEDECUESTA	COLOMBIA	No	\$ 120.000	145.144	

Total ROGELIO ROJAS RINCON								\$	600.000	731.898	0,003%
ROSA GUIOMAR PUERTAS ALVAREZ	52.040.100	N/A	CRA 18 88 72 APTO 17 02 BALCONES DE SAN LUIS	BUCARAMANGA	COLOMBIA	No	\$	23.000.000		27.589.558	
Total ROSA GUIOMAR PUERTAS ALVAREZ							\$	23.000.000		27.589.558	0,096%
ROSA MERCEDES CHAVARRO MANRIQU	52.427.845	N/A	MZ B CASA 55 VILLAS DE NAVARRA	PIEDRECUESTA	COLOMBIA	No	\$	4.871.150		5.843.169	
Total ROSA MERCEDES CHAVARRO MANRIQU							\$	4.871.150		5.843.169	0,020%
ROSALBA BECERRA COLMENARES	28.295.771	N/A	TV 5 16 43 SAN FRANCISCO	PIEDRECUESTA	COLOMBIA	No	\$	9.600.000		11.515.642	
ROSALBA BECERRA COLMENARES	28.295.771	N/A	TV 5 16 43 SAN FRANCISCO	PIEDRECUESTA	COLOMBIA	No	\$	20.000.000		23.990.920	
Total ROSALBA BECERRA COLMENARES							\$	29.600.000		35.506.562	0,124%
ROSALBINA HENAO PARRA	36.457.068	N/A	CLL 63 A N. 3W - 03 LOE HEROES - MUTIS	BUCARAMANGA	COLOMBIA	No	\$	16.800.000		20.152.373	
Total ROSALBINA HENAO PARRA							\$	16.800.000		20.152.373	0,070%
ROSELIA DIAZ OROSTEGUI	63.346.038	N/A	CLL 10 21 71 BRR CENTRO	YOPAL	COLOMBIA	No	\$	17.500.000		20.992.055	
Total ROSELIA DIAZ OROSTEGUI							\$	17.500.000		20.992.055	0,073%
ROVINSON BLANCO ESTEBAN	91.391.435	N/A	FINCA LAS DELICIAS MESA DE RUITOQUE	VERE	PIEDRECUESTA	COLOMBIA	No	\$	1.000.000	1.199.546	
Total ROVINSON BLANCO ESTEBAN							\$	1.000.000		1.199.546	0,004%
RUBEN DARIO FERNANDEZ VILLAMIZ	13.921.065	N/A	CRA 16 55 43 BRR GOMEZ NIÑO	BUCARAMANGA	COLOMBIA	No	\$	12.112.000		14.528.901	
Total RUBEN DARIO FERNANDEZ VILLAMIZ							\$	12.112.000		14.528.901	0,051%
RUBEN DARIO ROA MUJICA	13.749.989	N/A	CLL 143 26 02 BRR CONDADO CAMPESTRE TR C APTO3	PIEDRECUESTA	COLOMBIA	No	\$	65.524.584		78.599.754	
Total RUBEN DARIO ROA MUJICA							\$	65.524.584		78.599.754	0,274%
RUTH GUTIERREZ NARVAEZ	23.725.395	N/A	AV 10 8 61 BRR EL LLANO	CUCUTA	COLOMBIA	No	\$	12.822.904		15.381.663	
Total RUTH GUTIERREZ NARVAEZ							\$	12.822.904		15.381.663	0,054%
RUTH GUZMAN PAMPLONA	63.332.904	N/A	TRANSV 137 58 49 APTO 201	FLORIDABLANCA	COLOMBIA	No	\$	22.258.000		26.699.495	
Total RUTH GUZMAN PAMPLONA							\$	22.258.000		26.699.495	0,093%
RYCTEL LTDA	900304878	P-001-00000004918-00	CRA 15 7 29	BOGOTA	COLOMBIA	No	\$	6.484.338		8.134.108	
Total RYCTEL LTDA							\$	6.484.338		8.134.108	0,028%
SADY ESPINEL ALDANA	91.250.225	N/A	CA 107 ALAMOS PARQUE	FLORIDABLANCA	COLOMBIA	No	\$	21.800.000		26.150.103	
Total SADY ESPINEL ALDANA							\$	21.800.000		26.150.103	0,091%
SAIRA LILIANA BARRAGAN SANCHEZ	37.618.283	N/A	CLL 8 5 30 BRR EL CENTRO	PIEDRECUESTA	COLOMBIA	No	\$	20.363.807		24.427.324	
Total SAIRA LILIANA BARRAGAN SANCHEZ							\$	20.363.807		24.427.324	0,085%
SANDRA GARCIA SANCHEZ	39.655.376	N/A	CLL 197 15 04 CA 12 VERSALLES CAMPESTRE	FLORIDABLANCA	COLOMBIA	No	\$	27.152.000		32.570.073	
Total SANDRA GARCIA SANCHEZ							\$	27.152.000		32.570.073	0,114%
SANDRA LILIANA ALBA ROJAS	37.751.383	N/A	CRA 6C 14 19 BRR CANDELARIA ANTIGUA	PIEDRECUESTA	COLOMBIA	No	\$	35.000.000		41.984.111	
Total SANDRA LILIANA ALBA ROJAS							\$	35.000.000		41.984.111	0,147%
SANDRA LUCIA ORTIZ SERRANO	1.098.772.295	N/A	CRA 12 200 104 CA 3 4 CONDOMINIO LA TOSCANA CLL	FLORIDABLANCA	COLOMBIA	No	\$	19.436.100		23.314.496	
Total SANDRA LUCIA ORTIZ SERRANO							\$	19.436.100		23.314.496	0,081%
SANDRA MARCELA BARAJAS LOPEZ	63.530.703	N/A	CLL 104F 8 59 PORVENIR	FLORIDABLANCA	COLOMBIA	No	\$	18.112.000		21.726.177	
Total SANDRA MARCELA BARAJAS LOPEZ							\$	18.112.000		21.726.177	0,076%
SANDRA MIREYA ROJAS ROA	63.451.341	N/A	CRA 5 22 20 BR PASEO EL PUENTE 2	PIEDRECUESTA	COLOMBIA	No	\$	24.780.000		29.724.750	
Total SANDRA MIREYA ROJAS ROA							\$	24.780.000		29.724.750	0,104%
SANDRA PATRICIA ROJAS SEPULVED	1.096.946.841	N/A	CRA 15 C 7A 49 CABECERA DEL LLANO	PIEDRECUESTA	COLOMBIA	No	\$	24.524.000		29.417.667	
Total SANDRA PATRICIA ROJAS SEPULVED							\$	24.524.000		29.417.667	0,103%
SANTIAGO ALVARADO RIOS	1095804848	N-004-00000000120-00	CLL 11 32 40 BRR EL DORADO	BUCARAMANGA	COLOMBIA	No	\$	9.000		11.238	
SANTIAGO ALVARADO RIOS	1095804848	N-001-00000000081-00	CLL 11 32 40 BRR EL DORADO	BUCARAMANGA	COLOMBIA	No	\$	725.003		905.261	
Total SANTIAGO ALVARADO RIOS							\$	734.003		916.499	0,003%
SEGUROS DEL ESTADO SA	860009578	N-005-00000000312-00	CRA 11 90 20	BOGOTA	COLOMBIA	No	\$	729.350		914.914	
SEGUROS DEL ESTADO SA	860009578	N-005-00000000345-00	CRA 11 90 20	BOGOTA	COLOMBIA	No	\$	548.960		689.075	
Total SEGUROS DEL ESTADO SA							\$	1.278.310		1.603.989	0,006%
SERGIO ALEJANDRO POVEDA MOJICA	91.527.204	N/A	CLL 18 26 28 APTO 301 EDF ALCARRIA	BUCARAMANGA	COLOMBIA	No	\$	7.000.000		8.396.822	
Total SERGIO ALEJANDRO POVEDA MOJICA							\$	7.000.000		8.396.822	0,029%
SERGIO HUMBERTO GUALDRON NAVAR	79.403.931	N/A	CLL 31 3 58 BRR MANZANARES	SANTA MARTA	COLOMBIA	No	\$	27.254.516		32.693.046	
Total SERGIO HUMBERTO GUALDRON NAVAR							\$	27.254.516		32.693.046	0,114%
SERGIO MIGUEL CAICEDO QUINTERO	1.095.786.298	N/A	TRANSV METROPOLITANA 103A 80 T2 APTO 402 COAV	BUCARAMANGA	COLOMBIA	No	\$	20.475.000		24.560.705	
Total SERGIO MIGUEL CAICEDO QUINTERO							\$	20.475.000		24.560.705	0,086%
SERVICIOS TAYCC SAS	900383843	P-004-00000000135-00	DG 14 C 57 59 BL A APTO 201 BRR CIUDAD REAL DE MI	BUCARAMANGA	COLOMBIA	No	\$	9.338.217		11.659.984	
SERVICIOS TAYCC SAS	900383843	L-999-00000000393-00	DG 14 C 57 59 BL A APTO 201 BRR CIUDAD REAL DE MI	BUCARAMANGA	COLOMBIA	No	\$	16.679.542		23.513.563	

SERVICIOS TAYCC SAS	900383843	G-002-00000000121-00	DG 14 C 57 59 BL A APTO 201 BRR CIUDAD REAL DE MI	BUCARAMANGA	COLOMBIA	No	\$	2.960.063	4.075.038	
SERVICIOS TAYCC SAS	900383843	P-004-00000000119-00	DG 14 C 57 59 BL A APTO 201 BRR CIUDAD REAL DE MI	BUCARAMANGA	COLOMBIA	No	\$	648.680	893.020	
SERVICIOS TAYCC SAS	900383843	P-001-00000000126-00	DG 14 C 57 59 BL A APTO 201 BRR CIUDAD REAL DE MI	BUCARAMANGA	COLOMBIA	No	\$	3.262.396	4.467.446	
SERVICIOS TAYCC SAS	900383843	P-004-00000000128-00	DG 14 C 57 59 BL A APTO 201 BRR CIUDAD REAL DE MI	BUCARAMANGA	COLOMBIA	No	\$	2.493.251	3.414.197	
SERVICIOS TAYCC SAS	900383843	P-001-00000000130-00	DG 14 C 57 59 BL A APTO 201 BRR CIUDAD REAL DE MI	BUCARAMANGA	COLOMBIA	No	\$	1.122.993	1.532.205	
SERVICIOS TAYCC SAS	900383843	P-001-00000000131-00	DG 14 C 57 59 BL A APTO 201 BRR CIUDAD REAL DE MI	BUCARAMANGA	COLOMBIA	No	\$	314.704	429.380	
Total SERVICIOS TAYCC SAS							\$	36.819.846	49.984.833	0,175%
SERVILLA SA	890211132	P-004-00000040369-00	CRA 30A 31 52	BUCARAMANGA	COLOMBIA	No	\$	66.400	80.313	
SERVILLA SA	890211132	P-003-00000040462-00	CRA 30A 31 52	BUCARAMANGA	COLOMBIA	No	\$	25.300	30.601	
Total SERVILLA SA							\$	91.700	110.914	0,000%
SERVIREPARTO SAS	890208044	P-004-00000002401-00	CLL 24 22 06	BUCARAMANGA	COLOMBIA	No	\$	180.774	228.195	
Total SERVIREPARTO SAS							\$	180.774	228.195	0,001%
SIGMA SISTEMAS INTEGRADOS ASC Y CIA SA	804005256	P-004-00000005529-00	LT 13 KM 3 AUTOPISTA PIEDECUESTA	BUCARAMANGA	COLOMBIA	No	\$	137.950	172.415	
SIGMA SISTEMAS INTEGRADOS ASC Y CIA SA	804005256	P-003-00000005715-00	LT 13 KM 3 AUTOPISTA PIEDECUESTA	BUCARAMANGA	COLOMBIA	No	\$	137.950	173.048	
SIGMA SISTEMAS INTEGRADOS ASC Y CIA SA	804005256	P-004-00000005797-00	LT 13 KM 3 AUTOPISTA PIEDECUESTA	BUCARAMANGA	COLOMBIA	No	\$	360.450	452.450	
Total SIGMA SISTEMAS INTEGRADOS ASC Y CIA SAS							\$	636.350	797.913	0,003%
SIIGO SA	830048145	P-004-000008123046-00	CRA 30 59 31 BRR CONUCOS	BUCARAMANGA	COLOMBIA	No	\$	1.422.894	1.758.538	
Total SIIGO SA							\$	1.422.894	1.758.538	0,006%
SILVINO JAVIER ARDILA ARDILA	5.729.059	N/A	MANZANA F CASA 71 BRR VILLAS DEL SOL	GIRON	COLOMBIA	No	\$	30.491.000	36.575.358	
Total SILVINO JAVIER ARDILA ARDILA							\$	30.491.000	36.575.358	0,128%
SISTEMAS ELECTRONICOS Y TELECOMUNICACIONES SAS	800162165	P-003-00000000187-00	CRA 33 62 34	BUCARAMANGA	COLOMBIA	No	\$	336.000	419.946	
SISTEMAS ELECTRONICOS Y TELECOMUNICACIONES SAS	800162165	P-003-00000000305-00	CRA 33 62 34	BUCARAMANGA	COLOMBIA	No	\$	336.000	421.259	
SISTEMAS ELECTRONICOS Y TELECOMUNICACIONES SAS	800162165	P-003-00000000448-00	CRA 33 62 34	BUCARAMANGA	COLOMBIA	No	\$	336.000	421.486	
SISTEMAS ELECTRONICOS Y TELECOMUNICACIONES SAS	800162165	P-003-00000000573-00	CRA 33 62 34	BUCARAMANGA	COLOMBIA	No	\$	336.000	421.759	
SISTEMAS ELECTRONICOS Y TELECOMUNICACIONES SAS	800162165	P-003-00000000701-00	CRA 33 62 34	BUCARAMANGA	COLOMBIA	No	\$	336.000	421.259	
SISTEMAS ELECTRONICOS Y TELECOMUNICACIONES SAS	800162165	P-001-00000000836-00	CRA 33 62 34	BUCARAMANGA	COLOMBIA	No	\$	336.000	419.540	
SISTEMAS ELECTRONICOS Y TELECOMUNICACIONES SAS	800162165	P-003-00000000995-00	CRA 33 62 34	BUCARAMANGA	COLOMBIA	No	\$	345.000	426.381	
Total SISTEMAS ELECTRONICOS Y TELECOMUNICACIONES SAS							\$	2.361.000	2.951.631	0,010%
SLENDY JINETH SANCHEZ LAMUS	1.102.373.864	N/A	CRA 17 PEATONAL 6A 23 BRR CABECERA DEL LLANO II	PIEDRECUESTA	COLOMBIA	No	\$	20.834.000	24.991.342	
Total SLENDY JINETH SANCHEZ LAMUS							\$	20.834.000	24.991.342	0,087%
SOLUCIONES MATERIALES Y TELECOMUNICACIONES SAS	900715403	P-004-00000002079-00	CRA 17 37 90	BUCARAMANGA	COLOMBIA	No	\$	7.655.575	9.603.336	
SOLUCIONES MATERIALES Y TELECOMUNICACIONES SAS	900715403	P-004-00000003577-00	CRA 17 37 90	BUCARAMANGA	COLOMBIA	No	\$	441.109	550.782	
Total SOLUCIONES MATERIALES Y TELECOMUNICACIONES DE COLOMBIA							\$	8.096.684	10.154.118	0,035%
SONIA ESPERANZA PEÑA MATEUS	63480454	P-004-00000000289-00	DG 20 99 15 AP 401 BRR PROVENZA	BUCARAMANGA	COLOMBIA	No	\$	1.504.458	1.888.451	
SONIA ESPERANZA PEÑA MATEUS	63480454	P-003-00000000300-00	DG 20 99 15 AP 401 BRR PROVENZA	BUCARAMANGA	COLOMBIA	No	\$	1.728.807	2.167.487	
SONIA ESPERANZA PEÑA MATEUS	63480454	P-003-00000000422-00	DG 20 99 15 AP 401 BRR PROVENZA	BUCARAMANGA	COLOMBIA	No	\$	1.953.156	2.413.882	
Total SONIA ESPERANZA PEÑA MATEUS							\$	5.186.421	6.469.820	0,023%
SONIA PATRICIA FERNANDEZ GARCIA	63.339.992	N/A	CLL 42 29 - 27 APTO 604 ED HAUSE CENTER SOTC	BUCARAMANGA	COLOMBIA	No	\$	47.840.000	57.386.281	
Total SONIA PATRICIA FERNANDEZ GARCIA							\$	47.840.000	57.386.281	0,200%
SONIA YOHANA HURTADO GUTIERREZ	37.551.705	N/A	CL 23 17A 03 PS 3 BRR QUINTAS DE SAN ISIDRO	GIRON	COLOMBIA	No	\$	38.693.977	46.415.206	
Total SONIA YOHANA HURTADO GUTIERREZ							\$	38.693.977	46.415.206	0,162%
SORAIDA MENDOZA LIZARAZO	63.482.674	N/A	CRA 20 59 52 BRR TRINIDAD	FLORIDABLANCA	COLOMBIA	No	\$	21.225.300	25.460.724	
Total SORAIDA MENDOZA LIZARAZO							\$	21.225.300	25.460.724	0,089%
STEPHANY JULIET GARAVITO RAMIR	1.098.700.337	N/A	CONJ RESIDENCIAL PANORAMA T7 APTO 303 BELLAVIS	FLORIDABLANCA	COLOMBIA	No	\$	4.400.000	5.278.002	
Total STEPHANY JULIET GARAVITO RAMIR							\$	4.400.000	5.278.002	0,018%
SUMATEC SA	890800788	P-001-00000022442-00	CRA 23 64 B 33 OF 301 CASA LUKER	MANIZALES	COLOMBIA	No	\$	6.530.802	8.187.976	
SUMATEC SA	890800788	P-001-00000022688-00	CRA 23 64 B 33 OF 301 CASA LUKER	MANIZALES	COLOMBIA	No	\$	202.536	253.929	
Total SUMATEC SA							\$	6.733.338	8.441.905	0,029%
SUMINISTROS SERVICIOS Y SOLUCIONES SAS	900721666	P-002-00000002154-00	CRA 26 63 68	BOGOTA	COLOMBIA	No	\$	465.750	569.920	
SUMINISTROS SERVICIOS Y SOLUCIONES SAS	900721666	P-002-00000002153-00	CRA 26 63 68	BOGOTA	COLOMBIA	No	\$	78.430	95.519	
SUMINISTROS SERVICIOS Y SOLUCIONES SAS	900721666	P-002-00000001889-00	CRA 26 63 68	BOGOTA	COLOMBIA	No	\$	469.800	589.011	
SUMINISTROS SERVICIOS Y SOLUCIONES SAS	900721666	P-002-00000001959-00	CRA 26 63 68	BOGOTA	COLOMBIA	No	\$	30.200	37.709	
SUMINISTROS SERVICIOS Y SOLUCIONES SAS	900721666	P-002-00000001989-00	CRA 26 63 68	BOGOTA	COLOMBIA	No	\$	148.400	185.297	
SUMINISTROS SERVICIOS Y SOLUCIONES SAS	900721666	P-002-00000002070-00	CRA 26 63 68	BOGOTA	COLOMBIA	No	\$	417.600	516.107	

SUMINISTROS SERVICIOS Y SOLUCIONES SAS	900721666	P-002-00000002224-00	CRA 26 63 68	BOGOTA	COLOMBIA	No	\$	17.850	21.739	
Total SUMINISTROS SERVICIOS Y SOLUCIONES SAS							\$	1.628.030	2.015.302	0,007%
TERESA CARVAJAL CARVAJAL	63.283.833	N/A	VEREDA CRISTALES FINCA LAS GOLONDRINAS KILOMET	PIEDECUESTA	COLOMBIA	No	\$	38.246.841	45.878.846	
Total TERESA CARVAJAL CARVAJAL							\$	38.246.841	45.878.846	0,160%
TIMOLEON RUEDA GOMEZ	91.439.814	N/A	MANZANA P CASA 12 BRR MIRADOR DE SAN JUAN	FLORIDABLANCA	COLOMBIA	No	\$	11.397.000	13.671.226	
Total TIMOLEON RUEDA GOMEZ							\$	11.397.000	13.671.226	0,048%
UT CONSTRUCCIONES C & G	900968244	P-001-00000000011-00	CLL 37 52 252 APTO 903 TORRE 3 VIVERO CLUB	BARRANCABERME	COLOMBIA	No	\$	27.422.530	34.421.759	
UT CONSTRUCCIONES C & G	900968244	P-001-00000000001-00	CLL 37 52 252 APTO 903 TORRE 3 VIVERO CLUB	BARRANCABERME	COLOMBIA	No	\$	1.391.456	1.748.116	
UT CONSTRUCCIONES C & G	900968244	P-001-00000000002-00	CLL 37 52 252 APTO 903 TORRE 3 VIVERO CLUB	BARRANCABERME	COLOMBIA	No	\$	1.385.099	1.740.130	
UT CONSTRUCCIONES C & G	900968244	P-001-00000000003-00	CLL 37 52 252 APTO 903 TORRE 3 VIVERO CLUB	BARRANCABERME	COLOMBIA	No	\$	1.270.939	1.588.469	
UT CONSTRUCCIONES C & G	900968244	P-001-00000000004-00	CLL 37 52 252 APTO 903 TORRE 3 VIVERO CLUB	BARRANCABERME	COLOMBIA	No	\$	1.325.067	1.656.120	
UT CONSTRUCCIONES C & G	900968244	P-001-00000000006-00	CLL 37 52 252 APTO 903 TORRE 3 VIVERO CLUB	BARRANCABERME	COLOMBIA	No	\$	1.339.798	1.679.768	
UT CONSTRUCCIONES C & G	900968244	P-001-00000000008-00	CLL 37 52 252 APTO 903 TORRE 3 VIVERO CLUB	BARRANCABERME	COLOMBIA	No	\$	966.861	1.212.200	
UT CONSTRUCCIONES C & G	900968244	P-001-00000000010-00	CLL 37 52 252 APTO 903 TORRE 3 VIVERO CLUB	BARRANCABERME	COLOMBIA	No	\$	1.048.996	1.315.886	
UT CONSTRUCCIONES C & G	900968244	P-001-00000000011-00	CLL 37 52 252 APTO 903 TORRE 3 VIVERO CLUB	BARRANCABERME	COLOMBIA	No	\$	3.180.030	3.989.105	
Total UT CONSTRUCCIONES C & G							\$	39.330.776	49.351.553	0,172%
UT CONSTRUCCIONES CYC	900893748	P-001-00000000381-00	CLL 79 22D 19B COVIBA	BARRANCABERME	COLOMBIA	No	\$	826.048	1.048.088	
Total UT CONSTRUCCIONES CYC							\$	826.048	1.048.088	0,004%
VICTOR ALFONSO JAIMES BARAJAS	1.102.348.812	N/A	CRA 23A 18A 20 CASA LINDA	GIRON	COLOMBIA	No	\$	17.677.399	21.204.854	
Total VICTOR ALFONSO JAIMES BARAJAS							\$	17.677.399	21.204.854	0,074%
VICTOR LUNA REATIGA	63301152	N-005-00000000462-00	CRA 5B INTERIOR 1 TO 2 APTO 101	BUCARAMANGA	COLOMBIA	No	\$	60.000	73.420	
Total VICTOR LUNA REATIGA							\$	60.000	73.420	0,000%
VICTOR MANUEL LAGUADO GUEVARA	13800138	P-001-00000000409-00	CRA 18 16 15 BRR RIVERAS	GIRON	COLOMBIA	No	\$	899.200	1.172.116	
VICTOR MANUEL LAGUADO GUEVARA	13800138	P-003-00000000406-00	CRA 18 16 15 BRR RIVERAS	GIRON	COLOMBIA	No	\$	2.284.596	2.795.570	
Total VICTOR MANUEL LAGUADO GUEVARA							\$	3.183.796	3.967.686	0,014%
VITEMP VIDRIO TEMPLADO SAS	901000579	P-001-00000000118-00	CLL 19 15 52 BRR MUTUALIDAD	BUCARAMANGA	COLOMBIA	No	\$	16.969.224	20.501.320	
VITEMP VIDRIO TEMPLADO SAS	901000579	P-001-00000000119-00	CLL 19 15 52 BRR MUTUALIDAD	BUCARAMANGA	COLOMBIA	No	\$	1.171.294	1.415.831	
VITEMP VIDRIO TEMPLADO SAS	901000579	P-001-00000000119-00	CLL 19 15 52 BRR MUTUALIDAD	BUCARAMANGA	COLOMBIA	No	\$	176.135	212.797	
VITEMP VIDRIO TEMPLADO SAS	901000579	P-001-00000000118-00	CLL 19 15 52 BRR MUTUALIDAD	BUCARAMANGA	COLOMBIA	No	\$	2.551.763	3.082.905	
Total VITEMP VIDRIO TEMPLADO SAS							\$	20.868.416	25.212.853	0,088%
WILIAN MATAJIRA ORTIZ	91345715	N-002-00001760006-00	CLL 7 13 69 SAN RAFAEL	PIEDECUESTA	COLOMBIA	No	\$	19.709.239	23.811.661	
Total WILIAN MATAJIRA ORTIZ							\$	19.709.239	23.811.661	0,083%
WILLIAM JOHN BOTIA MUTIS	79.415.288	N/A	CLL 75C 71A 36 BRR BONANZA	BOGOTA	COLOMBIA	No	\$	23.792.000	28.539.599	
Total WILLIAM JOHN BOTIA MUTIS							\$	23.792.000	28.539.599	0,100%
WILLIAM RUEDA JAIMES	1.102.359.217	N/A	CLL 37 549 BRR ALFONSO LOPEZ	BUCARAMANGA	COLOMBIA	No	\$	4.150.000	4.978.116	
Total WILLIAM RUEDA JAIMES							\$	4.150.000	4.978.116	0,017%
WILLIAM SERRANO BARAJAS	91.292.795	N/A	CLL 30 128 LA CUMBRE	FLORIDABLANCA	COLOMBIA	No	\$	18.200.000	21.831.738	
Total WILLIAM SERRANO BARAJAS							\$	18.200.000	21.831.738	0,076%
WILLIAN CHADID ALTAMAR	91.284.821	N/A	TV VILLA CONCHA 6 65	PIEDECUESTA	COLOMBIA	No	\$	23.500.000	28.189.331	
Total WILLIAN CHADID ALTAMAR							\$	23.500.000	28.189.331	0,098%
WILLINGTON SANTAMARIA ANGULO	91480037	N-002-00001760006-00	CRA 33 A 110 31 APTO 202 CALDAS	BUCARAMANGA	COLOMBIA	No	\$	23.074.733	27.877.673	
WILLINGTON SANTAMARIA ANGULO	91480037	N-002-00001790004-00	CRA 33 A 110 31 APTO 202 CALDAS	BUCARAMANGA	COLOMBIA	No	\$	2.421.179	2.921.194	
Total WILLINGTON SANTAMARIA ANGULO							\$	25.495.912	30.798.867	0,108%
WILMAN ALEXANDER MORA CHAPARRO	1.098.697.691	N/A	TRANSV 11A 12 54 LA NUEVA CANDELARIA	PIEDECUESTA	COLOMBIA	No	\$	8.550.000	10.256.118	
Total WILMAN ALEXANDER MORA CHAPARRO							\$	8.550.000	10.256.118	0,036%
WILMAN JEREZ ORDOÑEZ	91.275.387	N/A	CLL 64A 17C 65 BRR LA CEIBA	BUCARAMANGA	COLOMBIA	No	\$	31.685.972	38.008.782	
Total WILMAN JEREZ ORDOÑEZ							\$	31.685.972	38.008.782	0,133%
WILSON PARRA SOLANO	91.246.011	N/A	SECTOR 20 BLOQUE 24 5 APTO 262 BRR BUCARICA	FLORIDABLANCA	COLOMBIA	No	\$	18.850.000	22.611.442	
Total WILSON PARRA SOLANO							\$	18.850.000	22.611.442	0,079%
WILSON VIVIESCAS ACEVEDO	91.343.595	N/A	CRA 7 1D -35 APTO 606 T1 CJ NAVARRA REAL	PIEDECUESTA	COLOMBIA	No	\$	24.700.000	29.628.787	
Total WILSON VIVIESCAS ACEVEDO							\$	24.700.000	29.628.787	0,103%
WILTON HEBERTO GONZALEZ PARRA	7.317.270	N/A	CLL 4 1A 45 CORAZON DEL EDEN	FLORIAN	COLOMBIA	No	\$	16.764.000	20.109.189	
Total WILTON HEBERTO GONZALEZ PARRA							\$	16.764.000	20.109.189	0,070%
YANET LILIANA VERA MEJIA	63.368.768	N/A	CLL 29 6 22 BRR LAGOS III	FLORIDABLANCA	COLOMBIA	No	\$	10.922.000	13.101.442	

Total YANET LILIANA VERA MEJIA								\$	10.922.000	13.101.442	0,046%
YANIA SOFIA VEGA RAMIREZ	1.098.606.882	N/A	CRA 20 90 21 BRR SAN LUIS	BUCARAMANGA	COLOMBIA	No		\$	1.000.000	1.199.546	
Total YANIA SOFIA VEGA RAMIREZ								\$	1.000.000	1.199.546	0,004%
YENI OMAIRA SEPULVEDA CAÑAS	39171896	C-002-00001711002-00	PEATONAL 15A 15 63 VILLAS DE DON JUAN II	GIRON	COLOMBIA	No		\$	22.141.365	26.559.586	
Total YENI OMAIRA SEPULVEDA CAÑAS								\$	22.141.365	26.559.586	0,093%
YOLANDA ORTIZ ARDILA	63346155	N-005-00000001636-00	CRA 17 50 79	BUCARAMANGA	COLOMBIA	No		\$	38.458	48.217	
Total YOLANDA ORTIZ ARDILA								\$	38.458	48.217	0,000%
YOLIMAR ANDREA CAICEDO SUAREZ	63.541.144	N/A	MZ C CA 05 SANTELMO I	PIEDRECUESTA	COLOMBIA	No		\$	21.547.400	25.847.098	
Total YOLIMAR ANDREA CAICEDO SUAREZ								\$	21.547.400	25.847.098	0,090%
YONIS ENRIQUE MOLINA PITRE	17.952.950	N/A	BELLAVISTA SECTOR B TORRE 9 APTO 202A	FLORIDABLANCA	COLOMBIA	No		\$	38.972.634	46.749.468	
Total YONIS ENRIQUE MOLINA PITRE								\$	38.972.634	46.749.468	0,163%
YUDY SALETH RANGEL PABON	63.534.747	N/A	CRA 4 7N 22 P2 DIVINO NIÑO	PIEDRECUESTA	COLOMBIA	No		\$	26.466.000	31.747.185	
Total YUDY SALETH RANGEL PABON								\$	26.466.000	31.747.185	0,111%
YULIE ANDREA PIMIENTO PARRA	1.098.643.616	N/A	CLL 148 22 41 VILLA MAYORGA	FLORIDABLANCA	COLOMBIA	No		\$	16.403.250	19.676.453	
Total YULIE ANDREA PIMIENTO PARRA								\$	16.403.250	19.676.453	0,069%
YULY ANDREA RIOS CARREÑO	1.095.790.026	N/A	CRA 5 15 93 BR SANTANA PISO 2	FLORIDABLANCA	COLOMBIA	No		\$	22.890.000	27.457.608	
Total YULY ANDREA RIOS CARREÑO								\$	22.890.000	27.457.608	0,096%
YURI TATIANA VARELA GARZON	1095807358	C-002-00310202101-04	CRA 44 198 125 BRR LIMONCITO	FLORIDABLANCA	COLOMBIA	No		\$	5.550.000	6.705.217	
Total YURI TATIANA VARELA GARZON								\$	5.550.000	6.705.217	0,023%
YURLY MARLEY HERNANDEZ FAJARDO	37.862.922	N/A	CLL 45 8 39 ALFONSO LOPEZ	BUCARAMANGA	COLOMBIA	No		\$	22.457.000	26.938.205	
Total YURLY MARLEY HERNANDEZ FAJARDO								\$	22.457.000	26.938.205	0,094%
ZAIDEE HERNANDEZ SALAMANCA	63.336.134	N/A	CRA 25 # 35 - 16 TORRE 1 APTO 1802 ED SAN LUCAS	BUCARAMANGA	COLOMBIA	No		\$	24.810.000	29.760.737	
Total ZAIDEE HERNANDEZ SALAMANCA								\$	24.810.000	29.760.737	0,104%
ZAYDA MILENA RANGEL PABON	1.098.657.677	N/A	CRA 33 16 BN 43 BRR LOS ANGELES NORTE	BUCARAMANGA	COLOMBIA	No		\$	19.200.000	23.031.284	
Total ZAYDA MILENA RANGEL PABON								\$	19.200.000	23.031.284	0,080%
ZORAIDA ALMEIDA ESPINOSA	27.957.156	N/A	CLL 33 28 27 BRR LLANITO	GIRON	COLOMBIA	No		\$	19.800.000	23.751.011	
Total ZORAIDA ALMEIDA ESPINOSA								\$	19.800.000	23.751.011	0,083%
JORGE ENRIQUE CORZO ROJAS	1.102.373.602	37	MZ C CASA 100 CAMINO AL MOLINO					\$	1.505.200	1.805.557	0,006%
ANA LUCIA CACERES JAIMES	37.834.537	N/A	CRA 5 8 39 BRR CHARCO LARGO					\$	4.108.984	4.928.915	0,017%
LAURA CRISTINA GRANADOS MOJICA	1.096.950.617	28	CLL 18 26 23 ED PRIVILEGIO APTO 504					\$	1.600.000	1.919.274	0,007%
FREDDY IBAÑEZ SARMIENTO	91.477.521	17	CRA 26 13 13	BUCARAMANGA	COLOMBIA	No		\$	2.500.000	2.998.865	0,010%
									17.944.907.100		
TOTAL VOTOS CATEGORIA E								\$	17.944.907.100	21.853.506.453	76,294%
								\$	19.247.560.573		
									TOTAL DERECHOS DE V	26.566.281.424	92,747%

CONSOLIDADO DE VOTOS

VOTOS CATEGORIA A REORGANIZACION	702.174.641	2,451%
VOTOS CATEGORIA B REORGANIZACION	169.139.142	0,590%
VOTOS CATEGORIA C REORGANIZACION	721.461.188	2,519%
VOTOS CATEGORIA D REORGANIZACION	3.120.000.000	10,892%
VOTOS CATEGORIA E REORGANIZACION	21.853.506.453	76,294%

VOTOS CATEGORIA A PROYECTO LIQUIDACION J	167.724.119	0,586%
VOTOS CATEGORIA B PROYECTO LIQUIDACION J	42.178.034	0,147%
VOTOS CATEGORIA C PROYECTO LIQUIDACION	1.418.265.275	4,951%
VOTOS CATEGORIA D LIQUIDACION	3	0,000%
VOTOS CATEGORIA E LIQUIDACION	449.276.515	1,568%

TOTAL VOTOS 28.643.725.371 100,000%

QBICA CONSTRUCTORES SAS EN PROCESO DE LIQUIDACION JUDICIAL
NIT. 900.416.735-6

PROYECTO DETERMINACION DE DERECHOS DE VOTO CREDITOS DE MARZO 12 DE 2018 A ABRIL 4 DE 2022

NOMBRE O RAZON SOCIAL	NIT / CC	concepto	DIRECCION DE NOTIFICACION	CIUDAD	PAIS	VINCULADO	VALOR CAPITAL	ACTUALIZACION IPC	%	
VOTOS CATEGORIA A										
WILMER MENDEZ JAIMES	1.102.363.537	Laboral	Carrera 12 número 3-67	BUCARAMANGA	COLOMBIA	Ninguno	\$ 35.000.000	39.846.259		
TOTAL WILMER MENDEZ JAIMES							\$ 35.000.000	39.846.259	0,139%	
LAURA FERNANDA SIERRA GALVIS	1.102.376.347	Laboral	Calle 1 C Bis 653 Manzana DD Casa 724	BUCARAMANGA	COLOMBIA	Ninguno	\$ 20.000.000	23.321.966		
TOTAL LAURA FERNANDA SIERRA GALVIS							\$ 20.000.000	23.321.966	0,081%	
PEDRO JULIO BLANCO DELGADO	91.347.641	Laboral	Carrera 18 No. 36-50 Oficina 505	BUCARAMANGA	COLOMBIA	Ninguno	\$ 16.162.520	16.162.520		
TOTAL PEDRO JULIO BLANCO DELGADO							\$ 16.162.520	16.162.520	0,056%	
LAURA CRISTINA GRANADOS MOJICA	1.096.950.617	Laboral	CLL 18 26 23 ED PRIVILEGIO APTO 504	BUCARAMANGA	COLOMBIA	Ninguno	\$ 23.523.240	27.452.438		
TOTAL LAURA CRISTINA GRANADOS MOJICA							\$ 23.523.240	27.452.438	0,096%	
JORGE ENRIQUE CORZO ROJAS	1.102.373.602	Laboral	CRA 16 13 72 MZ C CASA 100 CAMINO AL	BUCARAMANGA	COLOMBIA	Ninguno	\$ 28.799.808	33.610.376		
TOTAL JORGE ENRIQUE CORZO ROJAS							\$ 28.799.808	33.610.376	0,117%	
ANGELICA MARIA RINCON MOROS	37.864.863	Laboral	calle 140 No. 26-01, casa 51	BUCARAMANGA	COLOMBIA	Ninguno	\$ 26.000.000	27.330.560		
							\$ 26.000.000	27.330.560	0,095%	
TOTAL VOTOS CATEGORIA A							\$ 149.485.568	167.724.119	0,586%	
VOTOS CATEGORIA B										
ADMINISTRADORA DE FONDOS DE PENSION	800.198.281-5	Seguridad Social	Calle 49 No. 63-100 Piso 5 Medellín	BUCARAMANGA	COLOMBIA	Ninguno	\$ 10.077.357	10.178.034		
TOTAL ADMINISTRADORA DE FONDOS DE PENSIONES Y CESANTIAS PROTECCION S.A.							\$ 10.077.357	10.178.034	0,036%	
SUPERINTENDENCIA DE SOCIEDADES	899999086-2	Sancion	Avenida el Dorado No. 51-80	BUCARAMANGA	COLOMBIA	Ninguno	\$ 32.000.000	32.000.000		
TOTAL SUPERINTENDENCIA DE SOCIEDADES							\$ 32.000.000	32.000.000	0,112%	
TOTAL VOTOS CATEGORIA B							\$ 42.077.357	42.178.034	0,147%	
VOTOS CATEGORIA C										
MAICITO S.A.	824.004.997	N/A	CALLE 17 No 13-06 ESTE -BARRIO MAIPORE	BUCARAMANGA	COLOMBIA	No	\$ 1.035.536.805	1.413.051.941		
MAICITO S.A.	824.004.997	N/A	CALLE 17 No 13-06 ESTE -BARRIO MAIPORE	BUCARAMANGA	COLOMBIA	No	\$ 5.213.334	5.213.334		
TOTAL MAICITO S.A.							\$ 1.040.750.139	1.418.265.275	4,951%	
TOTAL VOTOS CATEGORIA C										
TOTAL VOTOS CATEGORIA C										
VOTOS CATEGORIA D										
José Julián Silva Bueno	13.543.699							1	0,000%	
Juan Camilo Corrales Mateus	91.500.108							1	0,000%	
Inversiones Axis Altus S.A.S.	900.740.940.-8							1	0,000%	
TOTAL VOTOS CATEGORIA D									3	0,000%
VOTOS CATEGORIA E										
BELCY YOLANDA VALENCIA DUARTE	1.098.626.458		Calle 52 No. 15ª – 64 Oasis	BUCARAMANGA	COLOMBIA	Ninguno	\$ 72.815.200	82.165.342		
TOTAL BELCY YOLANDA VALENCIA DUARTE							\$ 72.815.200	82.165.342	0,287%	
ANA LUCIA CACERES JAIMES	37.834.537	Indexacion Proceso	CRA 5 8 39 BRR CHARCO LARGO	BUCARAMANGA	COLOMBIA	Ninguno	\$ 6.519.058	7.607.967		
							\$ 6.519.058	7.607.967	0,027%	
MARTHA SANCHEZ RODRIGUEZ	63.294.851		Calle 46 No. 100-75 Apartamento 102	BUCARAMANGA	COLOMBIA	Ninguno	\$ 1.000.000	1.107.660		
TOTAL MARTHA SANCHEZ RODRIGUEZ							\$ 1.000.000	1.107.660	0,004%	
CONSTRUCCIONES Y SERVICIOS BYJ SAS	901015572-5	Capital	Teléfono 3102435529 correo electrónico construccionesyserviciosbyj@hotmail.com	BUCARAMANGA	COLOMBIA	Ninguno	\$ 130.000.000	146.821.449		
CONSTRUCCIONES Y SERVICIOS BYJ SAS	901015572-5	Causula Penal	Teléfono 3102435529 correo electrónico construccionesyserviciosbyj@hotmail.com	BUCARAMANGA	COLOMBIA	Ninguno	\$ 16.000.000	18.070.332		
CONSTRUCCIONES Y SERVICIOS BYJ SAS	901015572-5	Costas	Teléfono 3102435529 correo electrónico construccionesyserviciosbyj@hotmail.com	BUCARAMANGA	COLOMBIA	Ninguno	\$ 11.482.000	12.967.722		
TOTAL CONSTRUCCIONES Y SERVICIOS BYJ SAS							\$ 157.482.000	177.859.504	0,621%	
LAURA PATRICIA MORENO RUEDA	63.494.802	Honorarios	Calle 37 No 52-252 torre 5 apto 106	BUCARAMANGA	COLOMBIA	Ninguno	\$ 25.954.120	29.312.473		
TOTAL LAURA PATRICIA MORENO RUEDA							\$ 25.954.120	29.312.473	0,102%	
BORIX ARIEL TORRES Y HERLINDA ORTIZ HERNANDEZ		Gastos Cubiertos	Carrera 8W No. 18 A-02 Torres del Campo Torre 3 Apa	BUCARAMANGA	COLOMBIA	Ninguno	\$ 909.480	909.480		

QBICA CONSTRUCTORES SAS EN PROCESO DE LIQUIDACION JUDICIAL
NIT. 900.416.735-6

PROYECTO DETERMINACION DE DERECHOS DE VOTO CREDITOS DE MARZO 12 DE 2018 A ABRIL 4 DE 2022

NOMBRE O RAZON SOCIAL	NIT / CC	concepto	DIRECCION DE NOTIFICACION	CIUDAD	PAIS	VINCULADO	VALOR CAPITAL	ACTUALIZACION IPC	%
TOTAL BORIX ARIEL TORRES Y HERLINDA ORTIZ HERNANDEZ							\$ 909.480	909.480	0,003%
W&J ELEVADORES SAS	901-097-996-5	FE 449	Carrera 31 No 35 – 12 oficina 405	BUCARAMANGA	COLOMBIA	Ninguno	\$ 770.320	803.854	
W&J ELEVADORES SAS	901-097-996-5	FE 468	Carrera 31 No 35 – 12 oficina 405	BUCARAMANGA	COLOMBIA	Ninguno	\$ 923.440	947.900	
W&J ELEVADORES SAS	901-097-996-5	FE 494	Carrera 31 No 35 – 12 oficina 405	BUCARAMANGA	COLOMBIA	Ninguno	\$ 923.440	932.666	
W&J ELEVADORES SAS	901-097-996-5	FE 520	Carrera 31 No 35 – 12 oficina 405	BUCARAMANGA	COLOMBIA	Ninguno	\$ 923.440	923.440	
W&J ELEVADORES SAS	901-097-996-5	FE 540	Carrera 31 No 35 – 12 oficina 405	BUCARAMANGA	COLOMBIA	Ninguno	\$ 923.440	923.440	
TOTAL W&J ELEVADORES SAS							\$ 4.464.080	4.531.300	0,016%
COOPERATIVA DE TRABAJO ASOCIADO ESPE	804007025-2	FE31120	Calle 18 No. 27-25 CEL 3185696204	BUCARAMANGA	COLOMBIA	Ninguno	\$ 7.915.079	8.454.677	
COOPERATIVA DE TRABAJO ASOCIADO ESPE	804007025-2	FE31150	Calle 18 No. 27-25 CEL 3185696204	BUCARAMANGA	COLOMBIA	Ninguno	\$ 7.915.079	8.459.341	
COOPERATIVA DE TRABAJO ASOCIADO ESPE	804007025-2	FES1181	Calle 18 No. 27-25 CEL 3185696204	BUCARAMANGA	COLOMBIA	Ninguno	\$ 7.915.079	8.431.437	
COOPERATIVA DE TRABAJO ASOCIADO ESPE	804007025-2	FE31213	Calle 18 No. 27-25 CEL 3185696204	BUCARAMANGA	COLOMBIA	Ninguno	\$ 7.915.079	8.394.518	
COOPERATIVA DE TRABAJO ASOCIADO ESPE	804007025-2	FE31240	Calle 18 No. 27-25 CEL 3185696204	BUCARAMANGA	COLOMBIA	Ninguno	\$ 7.915.079	8.362.478	
COOPERATIVA DE TRABAJO ASOCIADO ESPE	804007025-2	FE31264	Calle 18 No. 27-25 CEL 3185696204	BUCARAMANGA	COLOMBIA	Ninguno	\$ 7.915.079	8.360.958	
COOPERATIVA DE TRABAJO ASOCIADO ESPE	804007025-2	FE31292	Calle 18 No. 27-25 CEL 3185696204	BUCARAMANGA	COLOMBIA	Ninguno	\$ 7.915.079	8.320.136	
COOPERATIVA DE TRABAJO ASOCIADO ESPE	804007025-2	FE31316	Calle 18 No. 27-25 CEL 3185696204	BUCARAMANGA	COLOMBIA	Ninguno	\$ 7.915.079	8.259.645	
COOPERATIVA DE TRABAJO ASOCIADO ESPE	804007025-2	FE31340	Calle 18 No. 27-25 CEL 3185696204	BUCARAMANGA	COLOMBIA	Ninguno	\$ 8.712.127	8.942.891	
COOPERATIVA DE TRABAJO ASOCIADO ESPE	804007025-2	FE31361	Calle 18 No. 27-25 CEL 3185696204	BUCARAMANGA	COLOMBIA	Ninguno	\$ 8.712.127	8.799.165	
COOPERATIVA DE TRABAJO ASOCIADO ESPE	804007025-2	FE31385	Calle 18 No. 27-25 CEL 3185696204	BUCARAMANGA	COLOMBIA	Ninguno	\$ 8.712.127	8.712.127	
TOTAL COOPERATIVA DE TRABAJO ASOCIADO ESPECIALIZADA EN VIGILANCIA Y SEGURIDAD PRIVADA Y ESCOLTAS COOPVIPATROL							\$ 89.457.013	93.497.375	0,326%
JUAN MANUEL BLANCO DELGADO	91.354.509	Honorarios	Correo electronico juansocial@hotmail.com	BUCARAMANGA	COLOMBIA	Representante Le	\$ 18.500.000	18.500.000	
TOTAL JUAN MANUEL BLANCO DELGADO							\$ 18.500.000	18.500.000	0,065%
GLORIA AMPARO MOJICA JAIMES	28239044		gloriaamparo27@gmail.com	BUCARAMANGA	COLOMBIA	Ninguno	\$ 9.815.000	10.399.069	
TOTAL GLORIA AMPARO MOJICA JAIMES							\$ 9.815.000	10.399.069	0,036%
CLAUDIA YOLANDA LAGOS	63293772	N/A		BUCARAMANGA	COLOMBIA	Ninguno	\$ 22.000.000	23.386.345	
TOTAL CLAUDIA YOLANDA LAGOS							\$ 22.000.000	23.386.345	0,082%
TOTAL VOTOS CATEGORIA E							\$ 408.915.951	449.276.515	1,568%
							\$ 1.641.229.015	2.077.443.947	7,253%

TOTAL VOTOS REORGANIZ 28.643.725.371 100,000%

ACTA DE CONCILIACION

OBJECION PRESENTADA POR MARIA ALEXANDRA DIAZ MORENO C.C. 1.098.606.552 AL PROYECTO DE CALIFICACION Y GRADUACION DE CREDITOS Y DERECHOS DE VOTO SOCIEDAD QBICA CONSTRUCTORES SAS EN LIQUIDACION JUDICIAL NIT. 900.416.735

En la Ciudad de Bogotá, a los 28 (veintiocho) días del mes de noviembre de dos mil veintidós (2022) a las 11:00 a.m., previa convocatoria efectuada por el Liquidador, se reunieron de manera virtual la doctora Sara Lagos Ruiz obrando en condición de apoderada de la acreedora María Alexandra Diaz Moreno, y el doctor José Alirio Veloza Arango Liquidador del proceso.

La anterior reunión se realiza dando cumplimiento al artículo 29 de la Ley 1116, en lo relativo a la conciliación de objeciones al Proyecto de Calificación y Graduación de créditos y Determinación de Derechos de Voto.

OBJECION

Con radicado 2022-01-791360 la señora María Alexandra Diaz Moreno a través de su apoderada, presento ante la Superintendencia de Sociedades, la siguiente objeción al Proyecto de Calificación y Graduación de créditos y Derechos de Voto:

“Analizada la información contenida en el Proyecto de Calificación y Graduación de Créditos y Derechos de Voto presentado por QBICA CONSTRUCTORES S.A.S, encontramos que el liquidador relaciona el crédito Prendario de la Promitente Compradora en favor de la acreedora señora MARIA ALEXANDRA DIAZ MORENO quien actúa en representación de su menor hijo ARON NICOLAS DITTA DIAZ, como de quinta clase, que corresponde a los títulos quirografarios, debiendo ser de SEGUNDA CLASE que pertenece a los Prendarios y Promitentes Compradores conforme se desprende del artículo 2497 del Código Civil.

Lo anterior teniendo en cuenta que con la reclamación de acreencias presentada ante la Superintendencia de Sociedades mediante radicado 2022-01-505626 de fecha 4 de junio de 2022, se solicitó:

PRIMERA: reconozca a la señora MARIA ALEXANDRA DIAZ MORENO, quien actúa en representación de los intereses de su menor hijo ARON NICOLAS DITTA DIAZ, como acreedora de tercera clase, siendo lo correcto de “segunda clase” de la sociedad QBICA CONSTRUCTORES S.A.S., en virtud de las obligaciones contraídas por la mencionada sociedad, respaldada mediante Contrato de Promesa de Compraventa de bien inmueble futuro a construir, en el proyecto urbanístico Torres del Campo de fecha 2 de abril de 2013.

SEGUNDO: A su vez se reconozca a favor de la señora MARIA ALEXANDRA DIAZ MORENO, quien actúa en representación de los intereses de su menor hijo ARON NICOLAS DITTA DIAZ, sobre las obligaciones anteriormente señaladas, los intereses moratorios liquidados según certificación de la Superintendencia Bancaria, aumentada en un 50% más, desde el 3 de abril de 2013 y hasta cuando se efectúe el pago total de la obligación.”

CONCILIACION

La doctora Sara Lagos manifiesta que su poderdante se encuentra reconocida como acreedora en Quinta Clase, siendo lo correcto reconocer el crédito en Segunda Clase en razón a que la obligación corresponde a un contrato de promesa de compraventa de un bien inmueble futuro a construir en el proyecto urbanístico Torres del Campo, tal como lo contempla el código civil en su artículo 2497 donde claramente se especifica que esas acreencias se deben calificar en segunda clase. Así mismo en los términos del artículo 10 del Decreto 2610 del 79 gozan de la misma prelación los créditos

prendarios previstos en el numeral tercero del artículo 2497 del código civil. De igual manera menciona que al respecto ya existe precedente jurisprudencial por parte de la Superintendencia de Sociedades, dentro de un proceso en el que se cometió por parte del liquidador el mismo error, ordenando corregir la Calificación y Graduación de Créditos, **MEDIANTE PROVIDENCIA 640-000892 DE FECHA 6 DE ABRIL DE 2018.**


El liquidador pregunta de manera informativa, si la doctora Sara Lagos actúa como apoderada de la acreedora desde el proceso de reorganización. La Dra. Sara Lagos confirma que representa a su poderdante desde el proceso de reorganización.

El liquidador informa que no se cometió ningún error por parte del liquidador, en el sentido de no reconocer la acreencia en Segunda Clase, simplemente el crédito fue reconocido en quinta clase en el proceso de reorganización y era allá en dicho proceso y dentro de la oportunidad lega, que debió solicitarse a través del procedimiento de objeciones el cambio de la clase asignada por el promotor. La etapa procesal actual que se adelanta es la de calificación de los créditos generados a partir de marzo 12 de 2018 hasta el día 4 de abril de 2022, y que corresponden a créditos de la liquidación, aclarando así la posición del liquidador respecto a la objeción presentada.

La doctora Sara Lagos admite que en efecto en la Calificación del crédito en proceso de reorganización no se reconoció en la clase que correspondía y espera que la última palabra la de el Juez del proceso.

En los anteriores términos LA OBJECION NO SE CONCILIA.

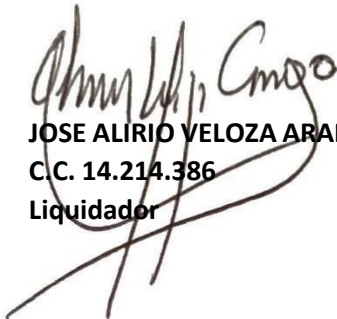
Siendo las 11:30 a.m. se da por finalizada la reunión virtual. En constancia se firma por quienes intervinieron en la presente conciliación, a los 28 (veintiocho) días del mes de noviembre de 2022.



SARA LAGOS RUIZ RUIZ

C.C. 37.828.690

T.P. 109.216 – C.S. Judicatura



JOSE ALIRIO VELOZA ARANGO

C.C. 14.214.386

Liquidador